



*SELECT*





CAYENNE p. 138



CHARME p. 152



ENIGMA p. 24




GEOMETRIC p. 168



KIOTO p. 46



LOTUS p. 106



LOZANNA p. 114



LUXURY p. 146



MERANO p. 100



MOONSTONE p. 40



OLIVIA p. 162



PALLONCINI p. 34



RITZ p. 128



SAKURA p. 50



SIGNATURE p. 68



SINGAPUR p. 94



**STARDUST** p. 134



**TAMAGO** p. 58



**TRIO** p. 80

  
IP65



**TRIO ARC** p. 86



**VETRO** p. 122



**VOGUE** p. 156



**WOODY** p. 64

# BASIC



AKIKO p. 386



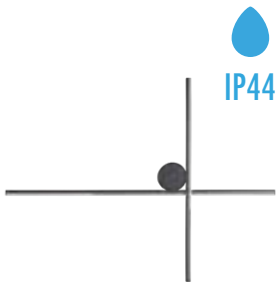
ALLURE p. 220



AMALFI p. 206



AMSTERDAM p. 390



ARNE p. 300



ARWENA p. 392



ATOM p. 304



BELLMOND p. 174



BLACK p. 394



BORA p. 230



CAMPANILA p. 396



CARBON p. 190



CELIA p. 400



CHARLOTTE p. 402



COCON p. 270



COFFEE p. 406



COMET p. 410



COMETSHINE p. 412



CONCEPT p. 414



**NEW**

CONCHA p. 284



**NEW**

CONE p. 308



COSMOS p. 416



DALLAS p. 418



**NEW**

DEUX p. 188



DIAMANTE p. 420



DROP p. 424



**NEW**

DUO p. 3352



**NEW**

ELENA p. 264



**IP44**

**NEW**

FAYETTE p. 256



FINGER p. 426



**IP44**

FLINK p. 428



FLORENCE p. 432




HANA p. 434



HARD p. 436



HONEY p. 438



IBIZA p. 322



JO-JO p. 312



KOSHI p. 440



LABRIZ p. 212



LAGUNA p. 442



LAXER p. 444



LIBRA p. 364



LINEAR p. 456



LIPARI p. 236



LUISANT p. 464



LOFER p. 360



LOLLIPOP p. 458



LOTTO p. 348



**NEW**

**MAURI** p. 244



**MOMO** p. 466



**MONACO** p. 468



**MURANO** p. 474



**NEW**

**NAP** p. 288



**NEW**

**NEST** p. 280



**NEMO** p. 476



**NOBILE** p. 478



**IP44**

**ODA** p. 484



**ORGANIC** p. 370



**ORGANIC H** p. 380



**ORGANIC HORIZON**  
p. 382



**OYAKA** p. 486



**NEW**

**PAN** p. 196



**PASSION** p. 488



**NEW**

**PIERRE** p. 274



POT p. 292



PRASLIN p. 200



PRINCE p. 490



PUCCINI p. 494



PUMA p. 500



PURO p. 186



PUZZLE p. 508



QLED p. 340



QUEEN p. 366



RAFFLE p. 216



RAMO p. 510



RETRO p. 512



RIDER p. 514



ROMA p. 250



SABRE p. 516



SAPHIR p. 518





SEKKO p. 520



SILK p. 522



SISTEMA p. 524



SOHO p. 296



SPIDER p. 526



SUNSET p. 530



TAMA p. 532



TAMPA p. 334

NEW

IP44



TODI p. 534



TOP p. 536



TORNADO p. 356

NEW



TREND p. 538



TWENTY p. 542



URANOS p. 544



VARSOVIA p. 546



VELVET p. 548



**VIK** p. 344



**VULCANO** p. 550



**XENA** p. 554



**ZOE** p.556



**ZONE** p.560



**ZOOM** p. 562



**ZUMAIA** p. 318


Index

TECH

# Maxlight Magnetic



**M0001/M0023**  
p. 575



**M0002/M0024**  
p. 575



**M0003/M0025**  
p. 577



**M0004/M0026**  
p. 579



**M0005/M0027**  
p. 579



**M0006/M0028**  
p. 577



**M0007/M0029**  
p. 580



**M0008/M0030**  
p. 591



**M0009/M0031**  
p. 582



**M0010/M0032**  
p. 583



**M0011/M0033**  
p. 584



**M0012/M0034**  
p. 585



**M0013/M0041**  
p. 586



**M0014/M0042**  
p. 587



**M0015/M0043**  
p. 589



**M0016/M0044**  
p. 592



**M0017/M0045**  
p. 591



**M0018/M0046**  
p. 596




**M0019/M0047**  
p. 593



**M0020/M0048**  
p. 595



**M0021/M0035**  
p. 597



**M0022/M0036**  
p. 97



**M0037/M0038**  
p. 598



**M0039/M0040**  
p. 598



**SZYNY I AKCESORIA**  
p. 600

# Lampy wpustowe | Recessed lamps



**AQUA** p. 680



**ARYA FIXED** p. 682



**ARYA TILTED** p. 682



**ARYA SQUARE** p. 682



**BELLATRIX BATH**  
p. 684



**BELLATRIX TILTED**  
p. 685



**CYKLOP** p. 686



**DEEP** p. 688



**FINE** p. 690



**GALEXO** p. 692



**HALO** p. 660



**HIDEN** p. 694



**HIT** p. 696



**MATRIX** p. 698



**MODULAR** p. 662



**PLAZMA** p. 700



**RUBIO** p. 668



**SHINEMAKER** p. 703



**SIGNAL** p. 705



**SQUARE** p. 707



**SPILIO** p. 674



**TIME** p. 708



**VECTOR** p. 678



**X-LINE** p. 670



**YUCA FIXED** p. 800



**YUCA ROUND TILTED**  
p. 800

# Lampy natynkowe | Surface mounted



**ARTU** p. 723



**BARRO** p. 724



**BASIC ROUND**  
p. 726



**BASIC SQUARE**  
p. 727



**CHARON** p. 728



**CHIP** p. 730



**DOT** p. 732



**FIX** p. 714



**FLEX** p. 715



**FORM** p. 734



**HALO** p. 716



**KODAK** p. 614



**LINEAR** p. 738



**LONG** p. 740



**PET ROUND** p. 742



**PLAZMA** p. 744



IP54



**ROUNDY** p. 620

**NEW**



**RX** p. 717



**SHINEMAKER** p. 748



**TUB** p. 750

**NEW**



**VECTOR** p. 718

**NEW**



**X-LINE** p. 720

**NEW**



**ZEUS** p. 722

## Lampy szynowe 3F | 3F track lights



**CHARON** p. 628



**LINEAR** p. 622



**OTIUM** p. 624



**PISTOL** p. 626



**SHINEMAKER** p. 628



**TULIPE** p. 630



**SZYNY I AKCESORIA**  
p. 643

# Przegląd katalogu

CATALOG OVERVIEW

kod oprawy  
reference number


# P0467

16W LED 1280lm 3000K

źródło światła  
source of light

wykończenie *finish*: miedź *copper*

materiał *material*: metal, akryl *metal, acrylic*



Możliwość ściemniania. *Dimmable.*



Kąt świecenia. *Beam angle.*



Zintegrowane źródło światła LED. *Integrated LED light source.*



Sterowanie pilotem. *Remote controller.*



Przycisk on/off na oprawie. *On/off button on the fixture.*



Lampa na wymienne źródła światła, **nie zawiera żarówek.**  
*Lamp for replaceable light sources, **bulbs excluded.***



Na zamówienie dostępne w innych wykończeniach. *To order available in other finishes.*



IP65

Oprawy posiadające IP powyżej 20. *Luminaires with IP above 20.*



*SELECT*

# ENIGMA

by Dawid Latek

RAL3022

#PEACHFUZZ



MOŻLIWOŚĆ ZAMÓWIENIA  
W DOWOLNYM KOLORZE Z PALETY RAL



POSSIBILITY TO ORDER  
IN ANY COLOR FROM RAL PALETTE

Enigma z greckiego oznacza tajemnicę. Projekt kolekcji oparty został na wrażeniu zagadkowości. Przywodzi na myśl świat magii i czarodziejskich różdżek. Oprawy są dostępne w czterech wykończeniach: klasycznej czerni, szczotkowanym złocie oraz jako seria limitowana, w odcieniach cegły i szaławii. Dodatkowo można zamówić ją w dowolnym kolorze z palety RAL.

*„Enigma,” derived from the Greek word for mystery, serves as the inspiration behind this collection’s design. It evokes a sense of wonder and magic, reminiscent of enchanted worlds and mystical wands. The fixtures are available in four exquisite finishes: classic black, brushed gold, and, in a limited series, shades of brick and sage. Additionally, they can be customized in any RAL color upon request.*

# ENIGMA

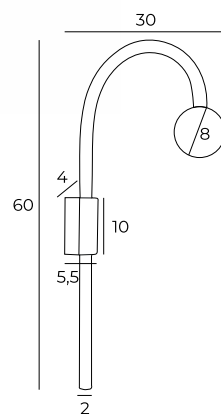
## W0337

2W LED, 3000K, 176LM

wykończenie *finish*: czarne black

materiał *material*: metal, szkło metal, glass

LED



## W0338

2W LED, 3000K, 176LM

wykończenie *finish*: złote gold

materiał *material*: metal, szkło metal, glass

LED

## W0343

2W LED, 3000K, 176LM

wykończenie *finish*: zielone green | RAL6011

materiał *material*: metal, szkło metal, glass

LED



## W0344

2W LED, 3000K, 176LM

wykończenie *finish*: czerwone red | RAL3016

materiał *material*: metal, szkło metal, glass

LED



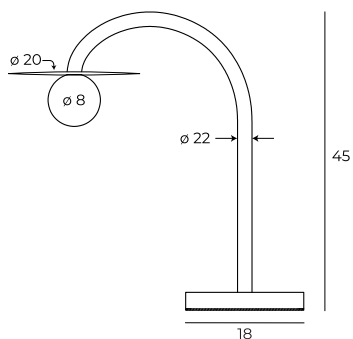


MOŻLIWOŚĆ ZAMÓWIENIA  
W DOWOLNYM KOLORZE Z PALETY RAL



POSSIBILITY TO ORDER  
IN ANY COLOR FROM RAL PALETTE

# ENIGMA



## T0053

2W LED, 3000K, 176LM

wykończenie *finish*: czarne black

materiał *material*: metal, szkło metal, glass

LED



## T0054

2W LED, 3000K, 176LM

wykończenie *finish*: złote gold

materiał *material*: metal, szkło metal, glass

LED



## T0059

2W LED, 3000K, 176LM

wykończenie *finish*: zielone green | RAL6011

materiał *material*: metal, szkło metal, glass

LED



## T0060

2W LED, 3000K, 176LM

wykończenie *finish*: czerwone red | RAL3016

materiał *material*: metal, szkło metal, glass

LED



MOŻLIWOŚĆ ZAMÓWIENIA  
W DOWOLNYM KOLORZE Z PALETY RAL



POSSIBILITY TO ORDER  
IN ANY COLOR FROM RAL PALETTE

# ENIGMA

## P0513

2 x 2W 3000K 352LM

wykończenie *finish*: czarne black

materiał *material*: metal, szkło metal, glass

LED



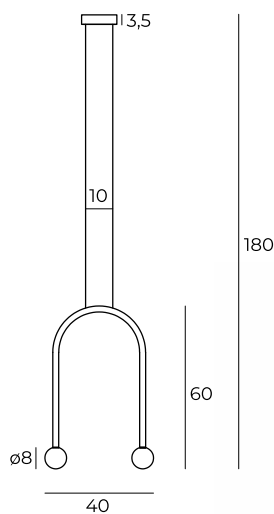
## P0514

2 x 2W LED, 3000K, 352LM

wykończenie *finish*: złote gold

materiał *material*: metal, szkło metal, glass

LED



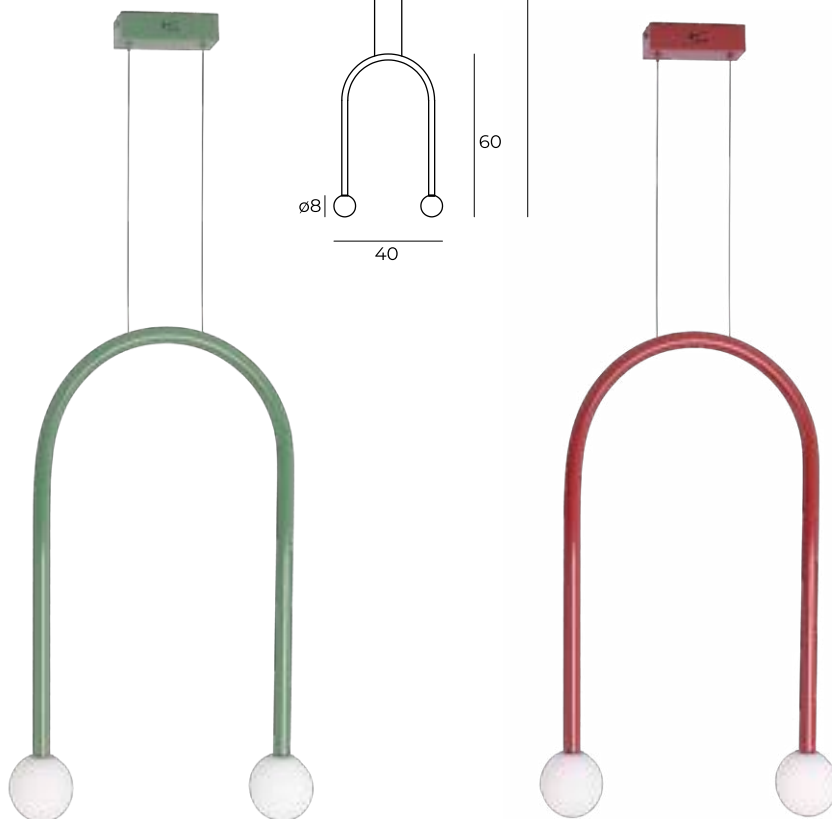
## P0523

2 x 2W LED, 3000K, 352LM

wykończenie *finish*: czerwone red | RAL3016

materiał *material*: metal, szkło metal, glass

LED



## P0522

2 x 2W LED, 3000K, 352LM

wykończenie *finish*: zielone green | RAL6011

materiał *material*: metal, szkło metal, glass

LED





MOŻLIWOŚĆ ZAMÓWIENIA  
W DOWOLNYM KOLORZE Z PALETY RAL

POSSIBILITY TO ORDER  
IN ANY COLOR FROM RAL PALETTE









# Enigma

MOŻLIWOŚĆ ZAMÓWIENIA  
W DOWOLNYM KOLORZE Z PALETY RAL



POSSIBILITY TO ORDER  
IN ANY COLOR FROM RAL PALETTE



# PALLONCINI

by Dawid Latek

Palloncini to realizacja inspiracji Kapadocją i lotem balonem. Ryflowane szkło w kilku odcieniach kształtem przypomina balon. Dwa punkty świetlne zostały zaprojektowane z dystansem od szklanej formy, przez co tworzy się ciekawa gra światła. Wertykalna forma, subtelne refleksy na szkłe oraz ciepła barwa światła tworzą we wnętrzu wrażenie lekkości.

*Palloncini captures the enchanting essence of Cappadocia and the exhilaration of balloon flight. The fluted glass, available in several shades, mimics the shape of a balloon, adding a whimsical touch to the design. With two light points strategically positioned away from the glass, an intriguing play of light is achieved. The vertical form, combined with subtle reflections on the glass and the warm hue of the light, imparts a sense of lightness and elegance to any interior space.*





# PALLONCINI



## P0526D

11 x 6W LED, 3000K, 5280LM


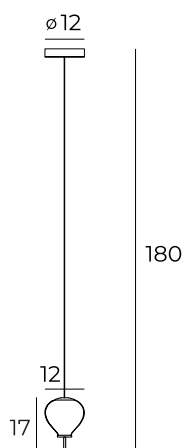
wykończenie *finish*: białe, chrom, szkło transparentne/bursztynowe/dymione  
white, chrome, transparent/amber/smoked glass

materiał *material*: metal, szkło metal, glass





# PALLONCINI



## P0527

2x3W LED, 3000K, 480LM

wykończenie *finish*: białe, chrom, szkło transparentne  
white, chrome, transparent glass

materiał *material*: metal, szkło metal, glass



## P0575

2x3W LED, 3000K, 480LM

wykończenie *finish*: białe, chrom, szkło bursztynowe  
white, chrome, amber glass

materiał *material*: metal, szkło metal, glass



## P0576

2x3W LED, 3000K, 480LM

wykończenie *finish*: białe, chrom, szkło dymione  
white, chrome, smoked glass

materiał *material*: metal, szkło metal, glass









# MOONSTONE

by Dawid Latek



Moonstone to seria oparta na naturalnych materiałach, które łączą się w prostą, ponadczasową, geometryczną formę. Wykorzystane zostały cechy charakterystyczne szlachetnych surowców. Moonstone to solidność: ciężki i twardy cylinder z żyłkowanego marmuru i lekkość przejrzystej, połyskującej, szklanej elipsoidy. Razem tworzą zaskakujący kontrast.

*Moonstone is a series that elegantly marries natural materials into simple, timeless geometric forms. This collection highlights the distinctive qualities of precious raw materials, balancing the solidity of a heavy, veined marble cylinder with the lightness of a clear, shiny glass ellipsoid. The result is a striking and harmonious contrast that adds a touch of sophistication to any setting.*



# MOONSTONE

## P0515

1 x E27 max 7W

wykończenie *finish*: szkło dymione + czarny marmur  
*smoked glass + black marble*

materiał *material*: metal, szkło *metal, glass*



## P0516

1 x E27 max 7W

wykończenie *finish*: szkło bursztynowe + czarny marmur  
*amber glass + black marble*

materiał *material*: metal, szkło *metal, glass*



## P0517

1 x E27 max 7W

wykończenie *finish*: szkło dymione + biały marmur  
*smoked glass + white marble*

materiał *material*: metal, szkło *metal, glass*



## P0518

1 x E27 max 7W

wykończenie *finish*: szkło bursztynowe + biały marmur  
*amber glass + white marble*

materiał *material*: metal, szkło *metal, glass*







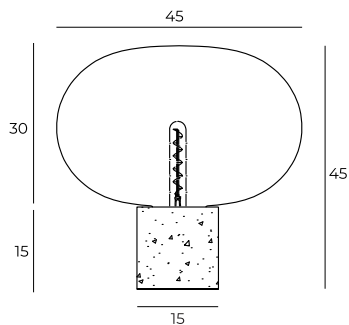
# MOONSTONE

## T0055

1 x E27 max 7W

wykończenie *finish*: szkło dymione + biały marmur  
smoked glass + white marble

materiał *material*: marmur, szkło marble, glass



## T0056

1 x E27 max 7W

wykończenie *finish*: szkło bursztynowe + biały marmur  
amber glass + white marble

materiał *material*: marmur, szkło marble, glass



## T0057

1 x E27 max 7W

wykończenie *finish*: szkło dymione + czarny marmur  
smoked glass + black marble

materiał *material*: marmur, szkło marble, glass



## T0058

1 x E27 max 7W

wykończenie *finish*: szkło bursztynowe + czarny marmur  
amber glass + black marble

materiał *material*: marmur, szkło marble, glass







NEW

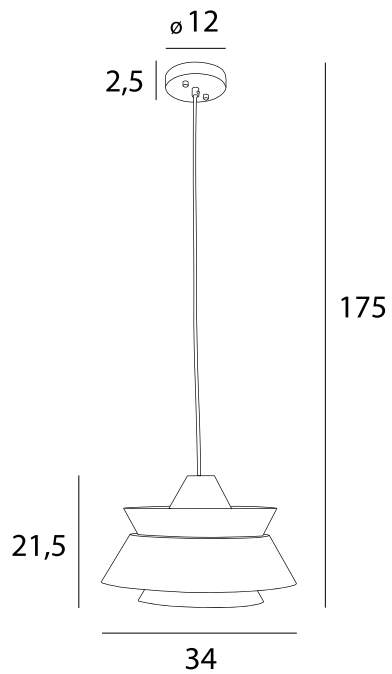
# KIOTO



Kioto to lampa wisząca wykonana niemal w całości z naturalnego drewna o pięknym usłojeniu. Ze względu na naturalność surowca każda lampa jest na swój sposób unikalna. Kioto to lampa nawiązująca do stylu mid-century modern i vintage. Wspaniale współgra z meblami fornirowanymi i drewnem we wnętrzu.

*Kioto is a pendant lamp made almost entirely of natural wood with a beautiful grain. Due to the naturalness of the raw material, each lamp is unique in its own way. Kioto is a lamp that refers to mid-century modern and vintage style. It goes wonderfully with veneered furniture and wood in the interior.*

# KIOTO



## P0549

1 x E27 max 60W

wykończenie *finish*: jasne i ciemne drewno *light and dark wood*

materiał *material*: metal, drewno *metal, wood*










NEW

# SAKURA


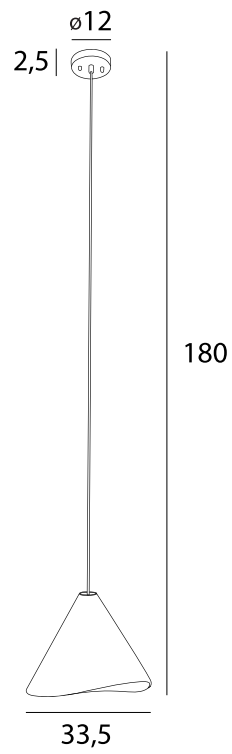




Lampy Sakura to połączenie miłości do oszczędnych, geometrycznych form i zachwytu naturą. Klosze są kształtem zbliżone do stożka, ale ich podstawa została wycięta w nieregularny, falisty sposób. Sakura to lampy drewniane, dlatego każda z nich jest unikatem - usłojenie drewna w każdym egzemplarzu jest nieco inne.

*Sakura's lamps are a combination of love for thrifty, geometric forms and admiration for nature. The lampshades are shaped like to a cone, but their base has been cut in an irregular, wavy way. Sakura are wooden lamps, so each one is unique - the wood grain in each piece is slightly different.*

# SAKURA



P0547

1 x E27 max 60W

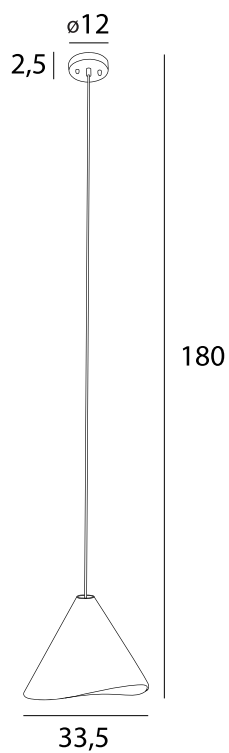
wykończenie *finish*: drewno dębowe oak wood

materiał *material*: metal, drewno metal, wood





# SAKURA



## P0548

1 x E27 max 60W

wykończenie *finish*: ciemne drewno orzechowe *dark walnut wood*

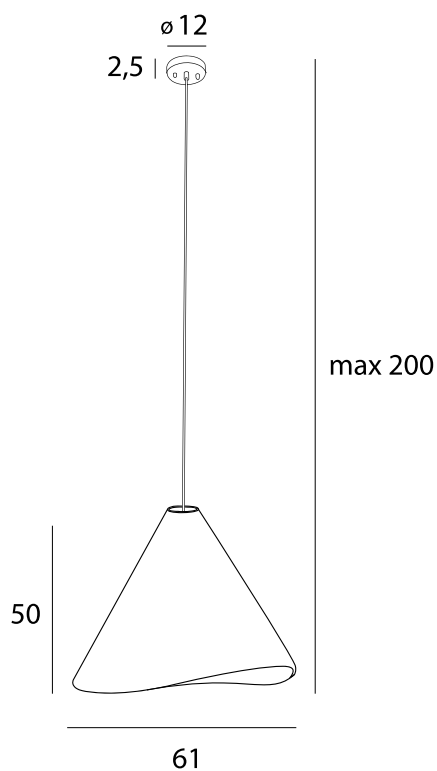
materiał *material*: metal, drewno *metal, wood*







# SAKURA



## P0609

1 x E27 max 60W

wykończenie *finish*: drewno dębowe oak wood

materiał *material*: metal, drewno metal, wood




## P0610

1 x E27 max 60W

wykończenie *finish*: ciemne drewno orzechowe dark walnut wood

materiał *material*: metal, drewno metal, wood







NEW

# TAMAGO

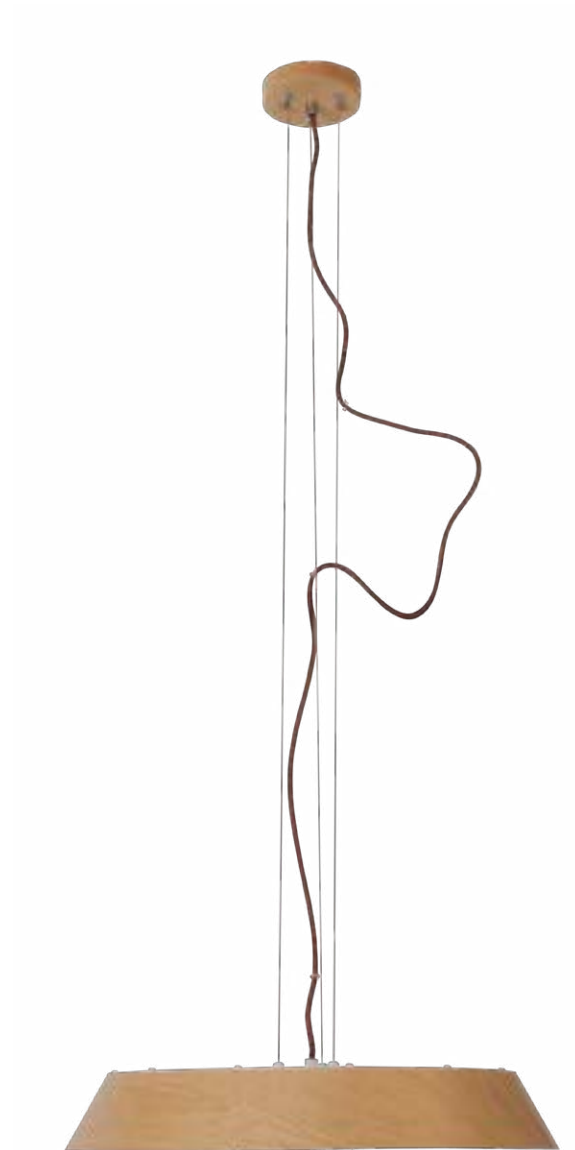
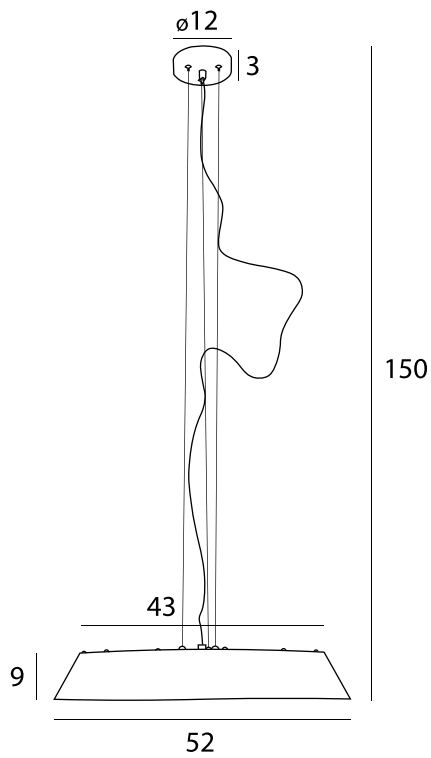




Lampy Tamago to połączenie szlachetności naturalnego drewna i nowoczesnej technologii oświetleniowej. Wewnątrz drewnianego klosza znajduje się panel z mlecznego szkła, który przyjemnie rozprasza strumień światła. Trapezoidalny kształt klosza, a do tego naturalne usłojenie drewna sprawiają, że Tamago świetnie koresponduje ze stylem vintage, mid-century modern i Memphis.

*Tamago lamps combine the nobility of natural wood and modern lighting technology. Inside the wooden shade there is a panel of milky glass, which pleasantly diffuses the light stream. The trapezoidal shape of the lampshade, plus the natural grain of the wood, make, that Tamago corresponds well with vintage, mid-century modern and Memphis styles.*

# TAMAGO



## P0550

40W LED, 3000K, 2150LM

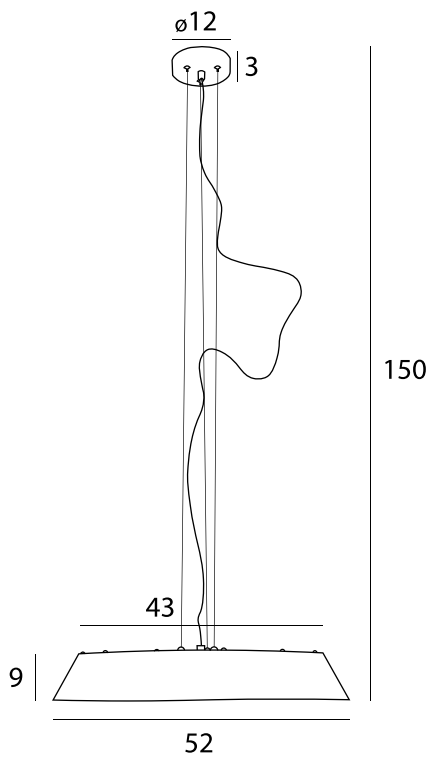
wykończenie *finish*: jasne drewno *light wood*

materiał *material*: metal, drewno *metal, wood*

LED



# TAMAGO



## P0551

40W LED, 3000K, 2150LM

wykończenie *finish*: ciemne drewno *dark wood*

materiał *material*: metal, drewno *metal, wood*

LED





NEW

# WOODY

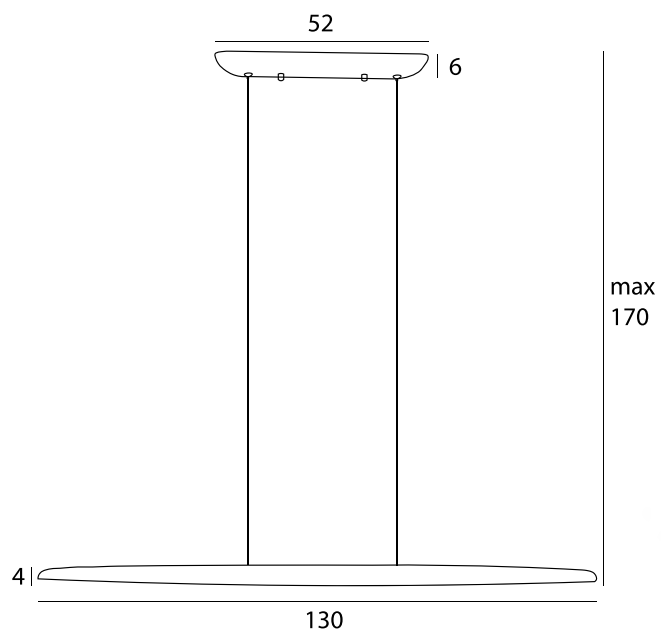




Woody to lampa drewniana o zaskakującej formie. Panel LED został tu wpasowany w podłużny, płaski element z litego drewna. Dzięki długości 130 cm, i zapewnianiu równomiernego oświetlenia, Woody to idealna lampa nadprostokątnystół, blatczykontuar. Naturalnysurowiecmaswojeindywidualne cechy, odmienne usłojenie i wybarwienie, co sprawia, że każdy egzemplarz jest niepowtarzalny.

*Woody is a wooden lamp with a surprising form. The LED panel here has been fitted into an oblong, flat piece of solid wood. With a length of 130 cm, and providing even illumination, Woody is an ideal lamp over a rectangular table, tabletop or countertop. The natural raw material has its own individual characteristics, different grain and coloration, which makes each piece unique.*

# WOODY



## P0598

25W LED, 3000K, 1981LM

wykończenie *finish*: ciemne drewno *dark wood*

materiał *material*: metal, drewno *metal, wood*

LED







NEW

# SIGNATURE






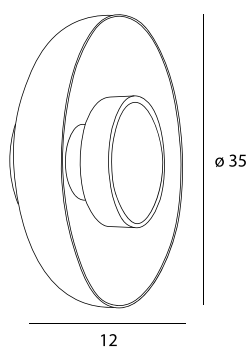


Rodzinę lamp Signature wyróżnia połączenie walcowatej podstawy w kolorze szczotkowanego miedzi i kloszy ze spękanego szkła. Dwa modele wiszące mają dodatkowo dekoracyjny, ażurowy dysk, a kinkiety płytkę z mlecznego szkła. Te niewielkie formy świetnie sprawdzą się zarówno jako samodzielne źródła światła, jak i do stworzenia kompozycji kilku lamp w jednym miejscu - nad stołem czy kontuarem.

*The Signature family of lamps is distinguished by the combination of a cylindrical base in brushed brass and shades of cracked glass. Two hanging models additionally have a decorative openwork disc, and wall lamps have a plate of milky glass. These small forms will work well both as independent sources of light, and to create a composition of several lamps in one place - over a table or counter.*



# SIGNATURE



## W0353

9W LED, 3000K, 855LM

wykończenie *finish*: miedz, szkło bursztynowe *antique brass, amber glass*

materiał *material*: metal, szkło, alabaster *metal, glass, alabaster*

LED



## W0379

9W LED, 3000K, 855LM

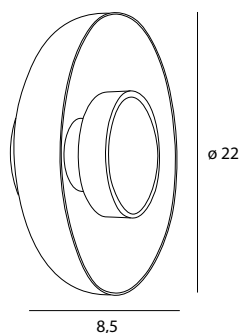
wykończenie *finish*: miedz, szkło transparentne *antique brass, transparent glass*

materiał *material*: metal, szkło, alabaster *metal, glass, alabaster*

LED



# SIGNATURE



## W0352

9W LED, 3000K, 855LM

wykończenie *finish*: miedź, szkło bursztynowe antique brass, amber glass

materiał *material*: metal, szkło, alabaster metal, glass, alabaster

LED



## W0378

9W LED, 3000K, 855LM

wykończenie *finish*: miedź, szkło transparentne antique brass, transparent glass


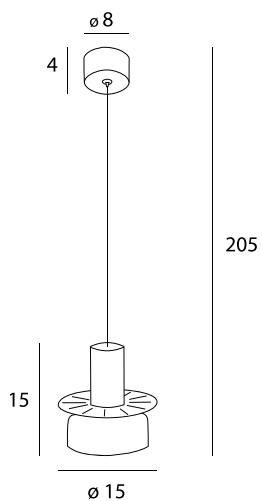

materiał *material*: metal, szkło, alabaster metal, glass, alabaster

LED





# SIGNATURE



## P0601

8W LED, 3000K, 800LM

wykończenie *finish*: msiądz, szkło bursztynowe  
antique brass, amber glass

materiał *material*: metal, szkło, alabaster  
metal, glass, alabaster

LED

## P0530

8W LED, 3000K, 800LM

wykończenie *finish*: msiądz, szkło transparentne  
antique brass, transparent glass


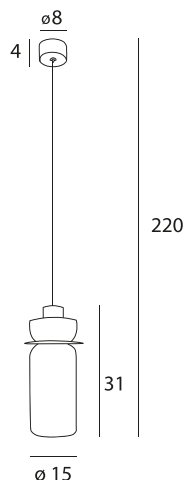
materiał *material*: metal, szkło, alabaster  
metal, glass, alabaster

LED





# SIGNATURE



## P0602

8W LED, 3000K, 800LM

wykończenie *finish*: miedz, szkło bursztynowe  
*antique brass, amber glass*

materiał *material*: metal, szkło, alabaster  
*metal, glass, alabaster*

LED

## P0531

8W LED, 3000K, 800LM

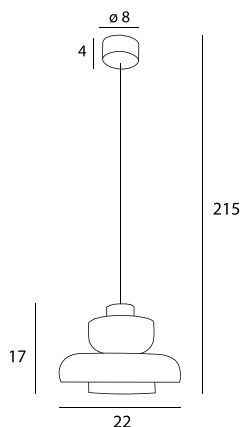
wykończenie *finish*: miedz, szkło transparentne  
*antique brass, transparent glass*

materiał *material*: metal, szkło, alabaster  
*metal, glass, alabaster*

LED



# SIGNATURE



## P0603

8W LED, 3000K, 800LM

wykończenie *finish*: msiądz, szkło bursztynowe  
*antique brass, amber glass*

materiał *material*: metal, szkło, alabaster  
*metal, glass, alabaster*

LED

## P0532

8W LED, 3000K, 800LM

wykończenie *finish*: msiądz, szkło transparentne  
*antique brass, transparent glass*

materiał *material*: metal, szkło, alabaster  
*metal, glass, alabaster*

LED










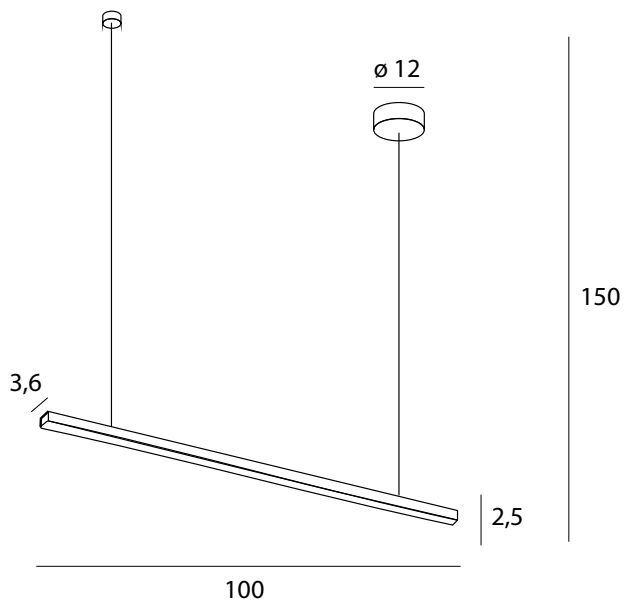
TRIO  
by Katarzyna Kurleto



Trio to prosta i minimalistyczna oprawa, która daje nieskończenie wiele możliwości aranżacji. Osłona z mlecznego szkła akrylowego jest delikatnie zaoblona, dzięki czemu idealnie wpasowuje się w metalową ramę i nadaje lampie świeży, nowoczesny wygląd. Trio może przybrać ascetyczną formę, albo stać się dynamiczną, asymetryczną, a nawet drapieżną kompozycją. Lampa uniwersalna jak „mała czarna”.

*Trio is a simple and minimalist light fixture that offers endless design possibilities. The milky acrylic glass cover is gently curved to fit perfectly into the metal frame, giving the lamp a fresh, modern look. Trio can take on an ascetic form or become a dynamic, asymmetrical, and even predatory composition. This universal lamp can be adapted in various ways to complement many interior settings.*

# TRIO



## P0310D

12W LED, 3000K, 733LM

wykończenie *finish*: czarne *black*

materiał *material*: stal nierdzewna, akryl *stainless steel, acrylic*



## P0425D

12W LED, 3000K, 733LM

wykończenie *finish*: złote *gold*

materiał *material*: stal nierdzewna, akryl *stainless steel, acrylic*



## P0475D

12W LED, 3000K, 733LM

wykończenie *finish*: złote szczotkowane *brushed gold*

materiał *material*: stal nierdzewna, akryl *stainless steel, acrylic*

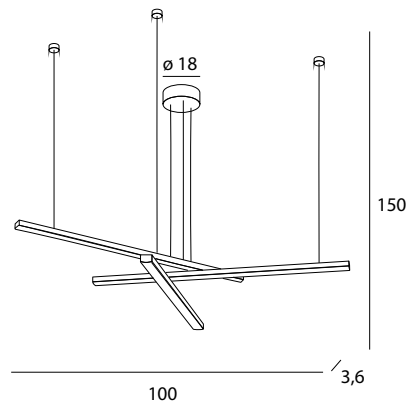
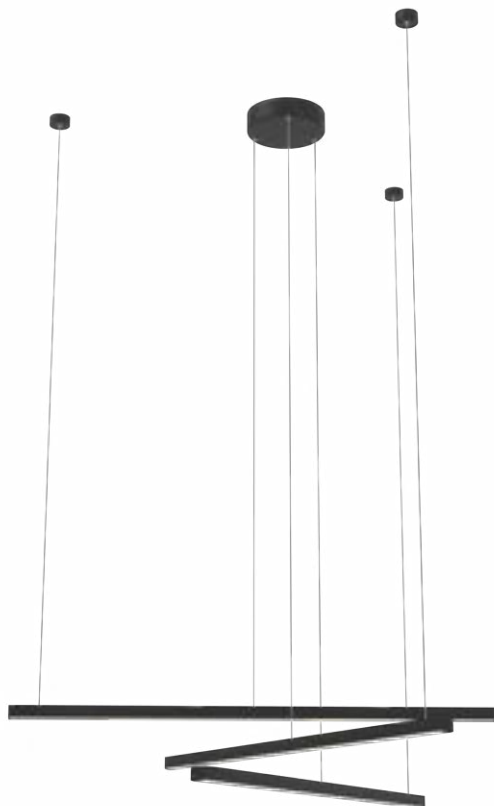








# TRIO



## P0311D

3 x 12W LED, 3000K, 2200LM

wykończenie *finish*: czarne *black*

materiał *material*: stal nierdzewna, akryl *stainless steel, acrylic*



## P0426D

3 x 12W LED, 3000K, 2200LM

wykończenie *finish*: złote *gold*

materiał *material*: stal nierdzewna, akryl *stainless steel, acrylic*




## P0474D

3 x 12W LED, 3000K, 2200LM

wykończenie *finish*: złote szczotkowane *brushed gold*

materiał *material*: stal nierdzewna, akryl *stainless steel, acrylic*





# TRIO ARC

by Katarzyna Kurleto & Dawid Latek





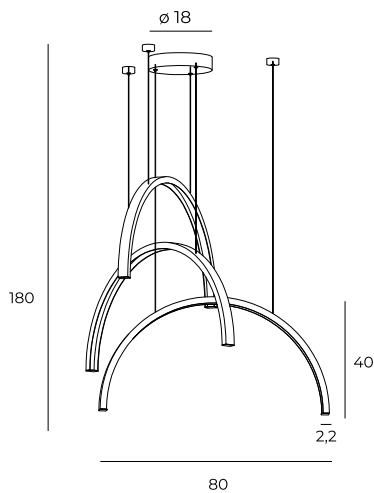


Trio Arc to siostrzana seria kultowej oprawy Trio, zaprojektowanej przez Katarzynę Kurlęto. Nowa wersja to połączenie trendów z europejskich targów oświetleniowych i sprawdzonego modelu, który można dowolnie aranżować. Ta idealna figura to z jednej strony doskonałość, a z drugiej miękka obłość i wrażenie dynamiki. Elementy lampy można rozmieścić w dowolnym ułożeniu względem siebie i nadać jej wyjątkową formę, w pełni dopasowaną do wnętrza.

*Trio Arc is the sister series to the iconic Trio fixture, designed by Katarzyna Kurlęto. This new version combines a proven model, which can be arranged as desired, with insights from European lighting trends. It embodies both perfection and soft edginess, creating a sense of dynamism. The elements of the lamp can be configured in various arrangements, giving it a unique form that can be fully adapted to any interior.*



# TRIO ARC



## P0507

3 x 21W LED, 3000K, 5040LM

wykończenie *finish*: czarne *black*

materiał *material*: stal nierdzewna, akryl *stainless steel, acrylic*



## P0508

3 x 21W LED, 3000K, 5040LM

wykończenie *finish*: czarny chrom *black chrome*

materiał *material*: stal nierdzewna, akryl *stainless steel, acrylic*



## P0509

3 x 21W LED, 3000K, 5040LM

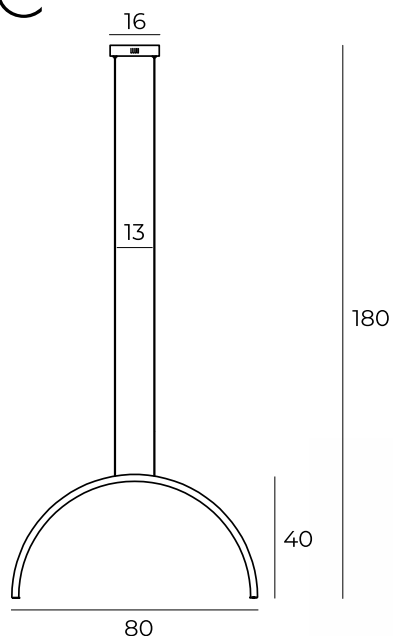
wykończenie *finish*: złote szczotkowane *brushed gold*

materiał *material*: stal nierdzewna, akryl *stainless steel, acrylic*





# TRIO ARC



## P0519

21W LED, 3000K, 1680LM

wykończenie *finish*: czarne *black*

materiał *material*: stal nierdzewna, akryl *stainless steel, acrylic*



## P0520

21W LED, 3000K, 1680LM

wykończenie *finish*: czarny chrom *black chrome*

materiał *material*: stal nierdzewna, akryl *stainless steel, acrylic*



## P0521

21W LED, 3000K, 1680LM

wykończenie *finish*: złote szczotkowane *brushed gold*

materiał *material*: stal nierdzewna, akryl *stainless steel, acrylic*

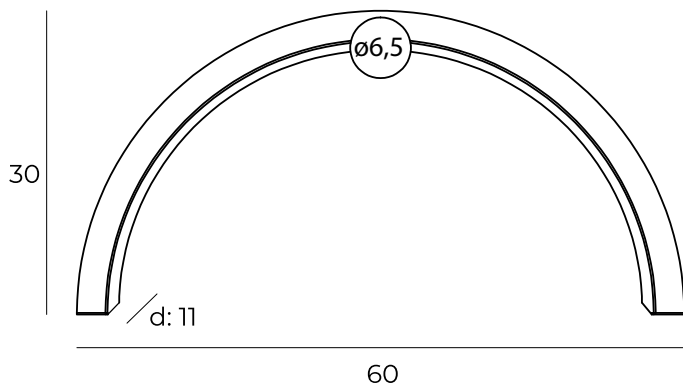








# TRIO ARC



## W0334

16W LED, 3000K, 1280LM

wykończenie *finish*: czarne *black*

materiał *material*: stal nierdzewna, akryl *stainless steel, acrylic*



## W0335

16W LED, 3000K, 1280LM

wykończenie *finish*: czarny chrom *black chrome*

materiał *material*: stal nierdzewna, akryl *stainless steel, acrylic*



## W0336

16W LED, 3000K, 1280LM

wykończenie *finish*: złote szczotkowane *brushed gold*

materiał *material*: stal nierdzewna, akryl *stainless steel, acrylic*





NEW

# SINGAPUR


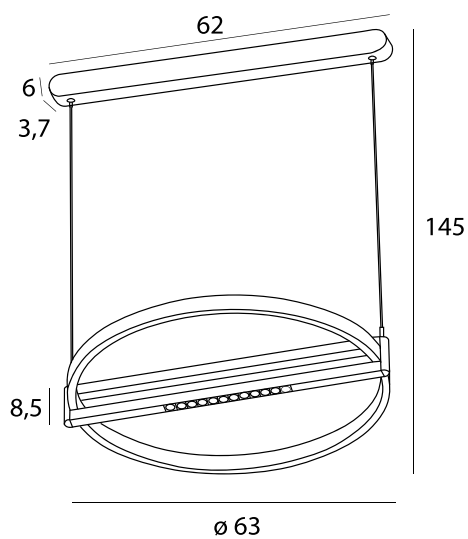


Podstawa lamp Singapur to elegancka, zaokrąglona rama w kolorze kawy, z wpasowanym panelem LED, podtrzymywana przez matowoczarne okucie. To eleganckie połączenie wspaniale sprawdzi się we wnętrzach nowoczesnych. Świetnie prezentuje się na tle ściany z cegły, ciemnego drewna i marmuru.

*The Singapur lamp features an elegant, rounded, coffee-colored base with a built-in LED panel, supported by matte, black fittings. It looks stunning against brick walls, dark wood panels, and marble slabs. The Singapur is a lamp comes in two versions: the circular "Round" and the rectangular shaped "Oval".*



# SINGAPUR



## P0552

48W LED, 3000K, 2880LM



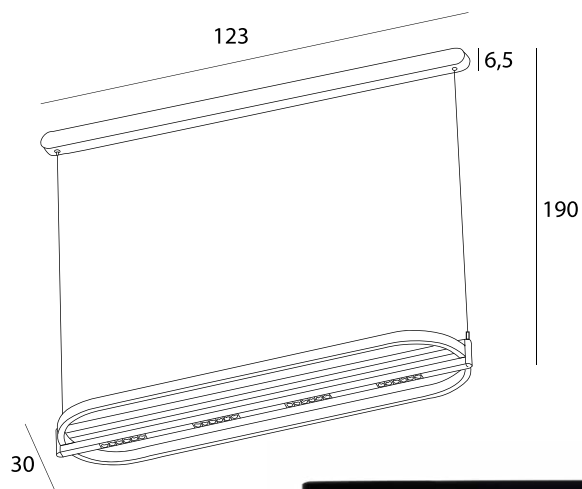
wykończenie *finish*: czarne, brązowe sand black, brush coffee

material *material*: metal metal

LED



# SINGAPUR



## P0553

80W LED, 3000K, 4400LM

wykończenie *finish*: czarne, brązowe sand black, brush coffee

materiał *material*: metal metal


LED








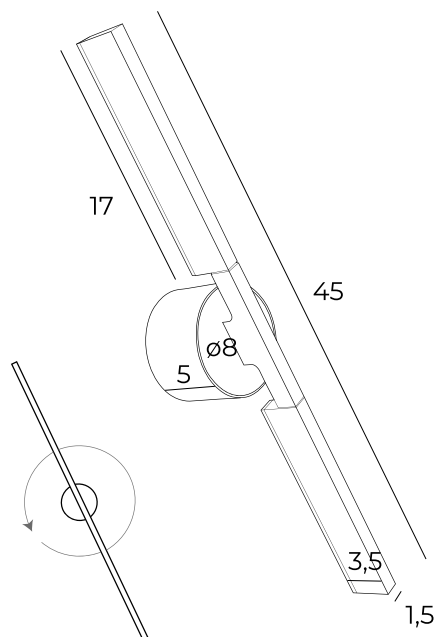
# MERANO



Kinkiety Merano są stworzone do budowania atmosfery i wrażeń optycznych. Oprawy wyróżnia elegancka, minimalistyczna forma oraz ruchome ramię. Jego położenie na okrągłej podstawie można dowolnie zmieniać, a kierunek padania światła dostosować do bieżących potrzeb. Geometryczna bryła jest jednocześnie wizualnie lekka. Dzięki temu lampy Merano świetnie prezentują się niemal w każdej przestrzeni.

*Merano wall lamps are designed to create atmosphere and visual impressions. The fixtures stand out with an elegant, minimalist form and a movable arm. Its position on a round base can be freely adjusted, and the direction of the light can be adapted to current needs. The geometric shape is visually light at the same time. Thanks to this, Merano lamps look great in almost any space.*

# MERANO



## W0347

2 x 5W LED, 3000K, 870LM

wykończenie *finish*: złote gold

materiał *material*: aluminium aluminium

LED

## W0348

2 x 5W LED, 3000K, 870LM

wykończenie *finish*: czarne black

materiał *material*: aluminium aluminium

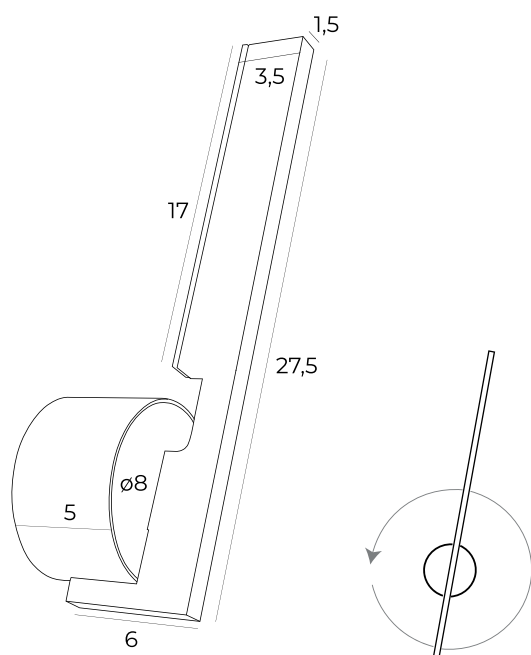
LED







# MERANO



## W0345

6W LED, 3000K, 522LM

wykończenie *finish*: złote *gold*

materiał *material*: aluminium *aluminium*

LED

## W0346

6W LED, 3000K, 522LM

wykończenie *finish*: czarne *black*

materiał *material*: aluminium *aluminium*

LED





A photograph of a window with a view of a mountain and a plant in the foreground. The window frame is visible in the center, and the background shows a blurred mountain landscape. The foreground features a green plant with long, thin leaves.

# LOTUS

by Katarzyna Kurleto

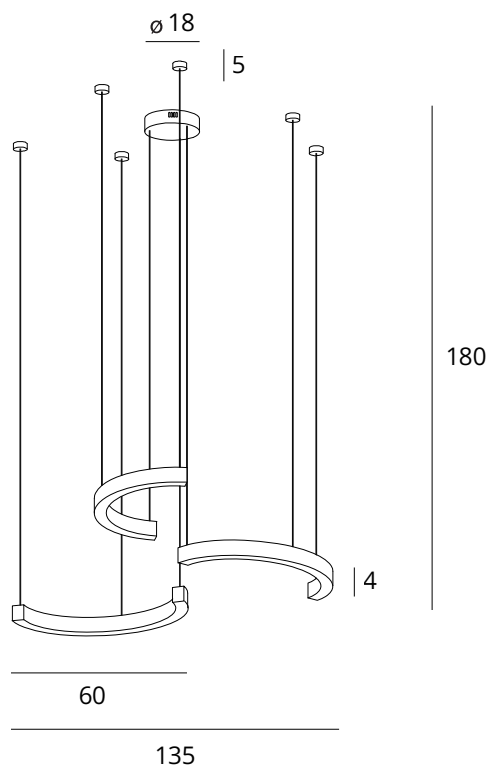


Seria Lotus powstała z niedosytu po stworzeniu oprawy Trio. Wyrafinowany minimalizm powinien mieć też bardziej spektakularną, mniej surową wersję. Tak powstały lśniące, złote łuki, które można aranżować w dowolną kompozycję. Geometryczny porządek, elegancka kaskada, czy miękkość nieregularnie rozmieszczonych fal.

*The Lotus series was born out of ambition after the creation of the Trio fixture. Sophisticated minimalism should also have a more spectacular, less austere expression. This vision led to the creation of the shiny golden arches, which can be arranged in any composition—whether it's a geometric order, an elegant cascade, or the soft flow of irregularly spaced waves.*



# LOTUS



## P0394D

40W LED, 3000K, 4000LM

wykończenie *finish*: złote *gold*

materiał *material*: stal nierdzewna, akryl *stainless steel, acrylic*



## P0571D NEW

40W LED, 3000K, 4000LM

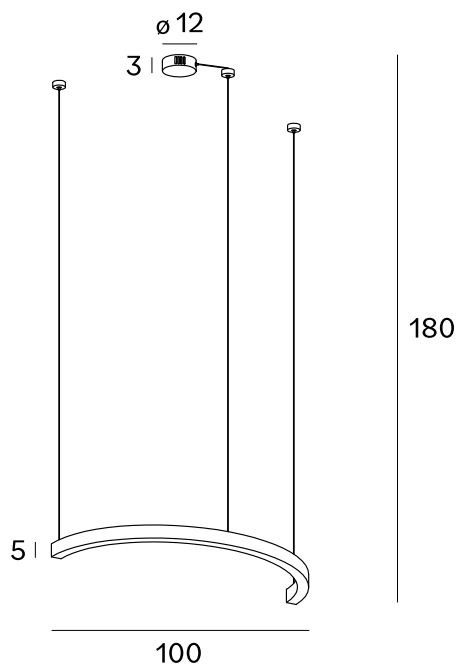
wykończenie *finish*: brąz szczotkowany *brushed bronze*

materiał *material*: stal nierdzewna, akryl *stainless steel, acrylic*





# LOTUS



## P0422D

33W LED, 3000K, 3300LM

wykończenie *finish*: złote *gold*

materiał *material*: stal nierdzewna, akryl *stainless steel, acrylic*



## P0572D NEW

33W LED, 3000K, 3300LM

wykończenie *finish*: brąz szczotkowany *brushed bronze*

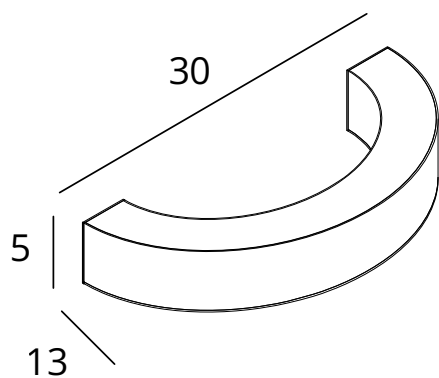
materiał *material*: stal nierdzewna, akryl *stainless steel, acrylic*







# LOTUS



## W0276

7W LED, 3000K, 700LM

wykończenie *finish*: złote *gold*

materiał *material*: stal nierdzewna, akryl *stainless steel, acrylic*



## W0359 NEW

7W LED, 3000K, 700LM

wykończenie *finish*: brąz szczotkowany *brushed bronze*

materiał *material*: stal nierdzewna, akryl *stainless steel, acrylic*





A photograph of a modern interior space. The wall is a light, textured beige. A doorway with a dark wood frame is visible on the right. A minimalist lamp with a thin vertical pole and a horizontal glowing ring is in the lower left. The word "LOZANNA" is overlaid in white, sans-serif font in the center.

# LOZANNA

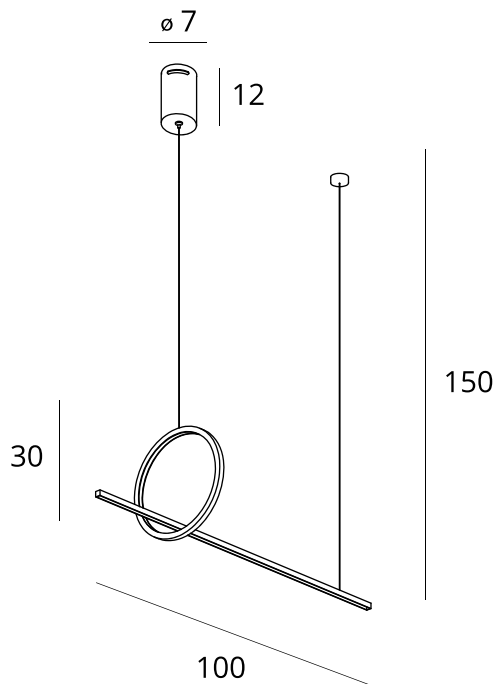


Nikt, kto lubi nowoczesne, minimalistyczne formy, nie przejdzie obojętnie obok lamp z serii Lozanna. Ich intrygujący, geometryczny design przyciąga i zaskakuje. Panel LED, skryty pod mleczną osłoną, zapewnia przyjemne, miękkie oświetlenie.

*No one who appreciates modern, minimalist forms will pass by the lamps of the Lozanna series indifferently. Their intriguing geometric designs attract and surprise. The LED panel, hidden under a milky cover, provides a pleasant, soft illumination.*



# LOZANNA



## P0390

18W LED, 3000K, 1800LM

wykończenie *finish*: złote gold

materiał *material*: stal nierdzewna stainless steel




## P0570D NEW

18W LED, 3000K, 1800LM

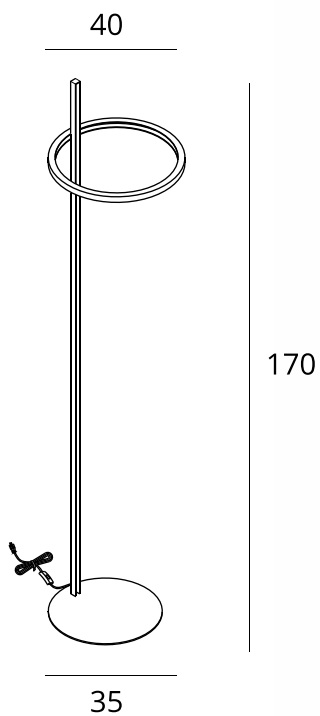
wykończenie *finish*: brąz szczotkowany brushed bronze

materiał *material*: stal nierdzewna stainless steel





# LOZANNA



## F0050

27W LED, 3000K, 2700LM

wykończenie *finish*: złote gold

materiał *material*: stal nierdzewna stainless steel



## F0061 NEW

27W LED, 3000K, 2700LM

wykończenie *finish*: brąz szczotkowany brushed bronze

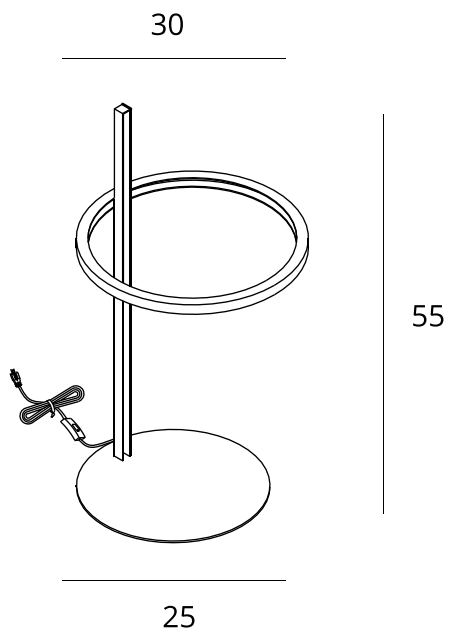
materiał *material*: stal nierdzewna stainless steel







# LOZANNA



## T0042

14W LED, 3000K, 1400LM

wykończenie *finish*: złote *gold*

materiał *material*: stal nierdzewna *stainless steel*



## T0062 NEW

14W LED, 3000K, 1400LM

wykończenie *finish*: brąz szczotkowany *brushed bronze*

materiał *material*: stal nierdzewna *stainless steel*

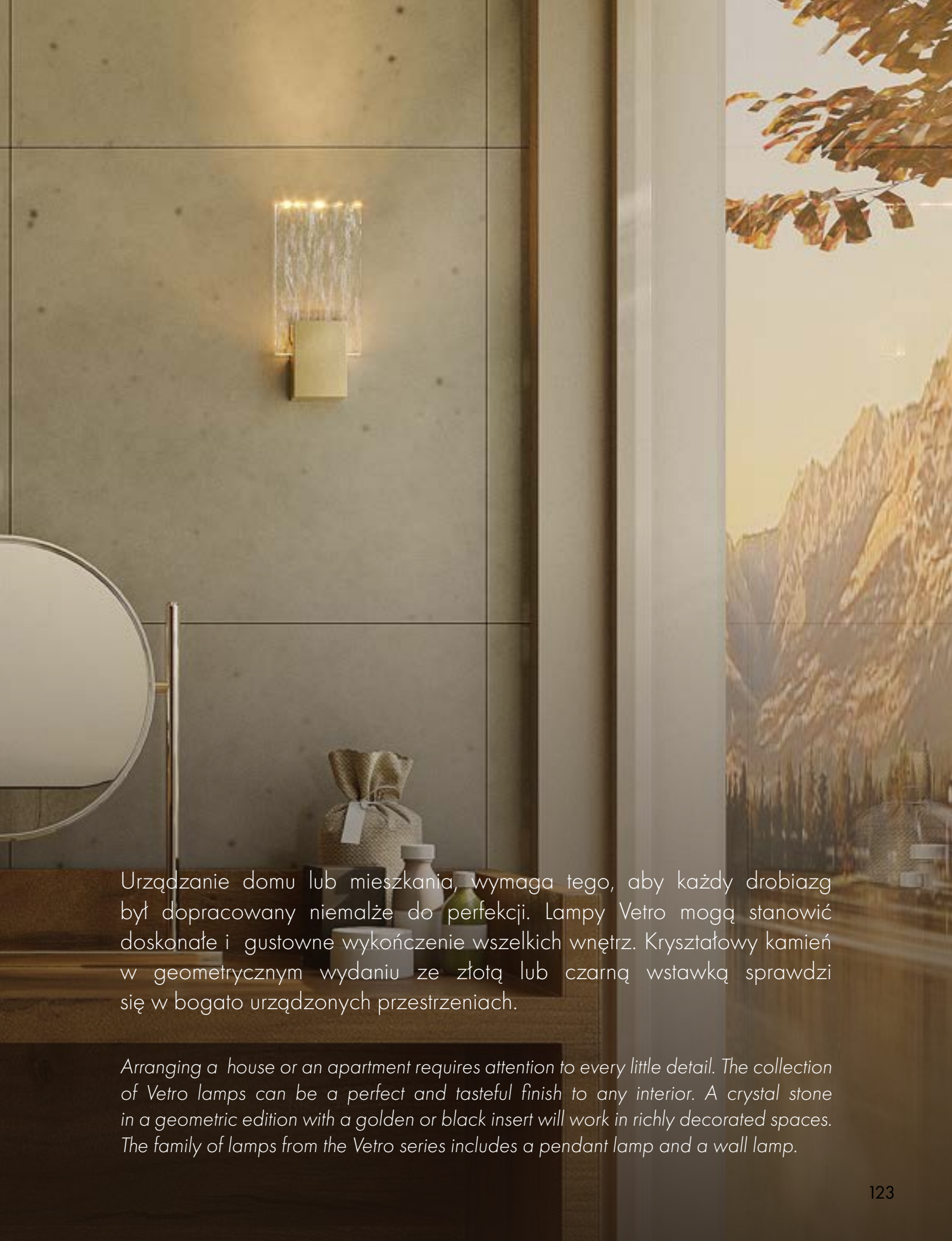


120



A modern interior scene featuring a wall-mounted light fixture with a glass waterfall design, a wooden vanity, and a circular mirror. The lighting is warm and ambient, highlighting the textures of the wood and the glass.

# VETRO

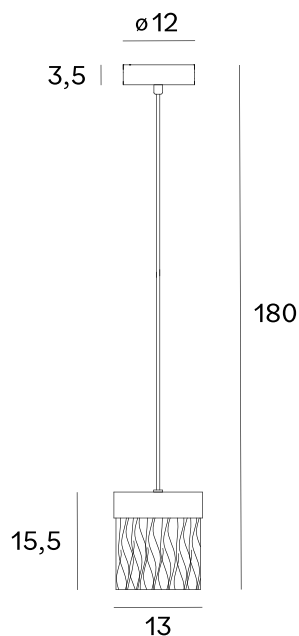


Urządzanie domu lub mieszkania, wymaga tego, aby każdy drobiazg był dopracowany niemalże do perfekcji. Lampy Vetro mogą stanowić doskonałe i gustowne wykończenie wszelkich wnętrz. Kryształowy kamień w geometrycznym wydaniu ze złotą lub czarną wstawką sprawdzi się w bogato urządzonych przestrzeniach.

*Arranging a house or an apartment requires attention to every little detail. The collection of Vetro lamps can be a perfect and tasteful finish to any interior. A crystal stone in a geometric edition with a golden or black insert will work in richly decorated spaces. The family of lamps from the Vetro series includes a pendant lamp and a wall lamp.*



# VETRO



## P0428D

4,5W LED, 3000K, 360LM

wykończenie *finish*: złote *gold*

materiał *material*: stal nierdzewna, szkło *stainless steel, glass*



## P0573D NEW

4,5W LED, 3000K, 360LM

wykończenie *finish*: złote szczotkowane *brushed gold*

materiał *material*: stal nierdzewna, szkło *stainless steel, glass*




## P0574D NEW

4,5W LED, 3000K, 360LM

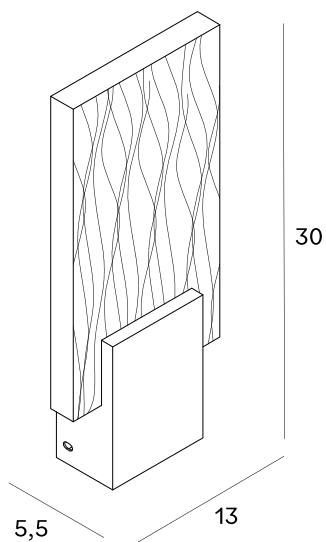
wykończenie *finish*: czarne szczotkowane *brushed black*

materiał *material*: stal nierdzewna, szkło *stainless steel, glass*





# VETRO



## W0289

3W LED, 3000K, 240LM

wykończenie *finish*: złote gold

materiał *material*: stal nierdzewna, szkło stainless steel, glass



## W0360 NEW

3W LED, 3000K, 240LM

wykończenie *finish*: złote szczotkowane brushed gold

materiał *material*: stal nierdzewna, szkło stainless steel, glass



## W0361 NEW

3W LED, 3000K, 240LM

wykończenie *finish*: czarne szczotkowane brushed black

materiał *material*: stal nierdzewna, szkło stainless steel, glass







A photograph of a wall covered in large, light-colored marble tiles with dark, veined patterns. The wall is divided into a grid of rectangular panels by thin, dark lines. The lighting is soft and even, highlighting the texture of the marble. The overall composition is clean and modern.

# RITZ

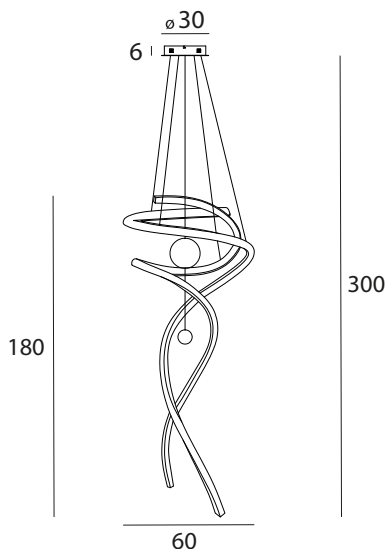
by Katarzyna Kurleto



Oto wisząca lampa, która stanie się wielką gwiazdą Twojego salonu. Jej forma jest inspirowana tanecznym ruchem, po spirali lub okręgu. Dynamiczny kształt przywodzi na myśl elegancję i grację pary tańczącej walca. Oprawa została wyposażona w ściemniacz dla jeszcze lepszego komfortu użytkowania.

*Here is a pendant lamp that will become the star of your living room. Its form is inspired by a dancing movement, following a spiral or circle. The dynamic shape evokes the elegance and grace of a couple dancing a waltz. The fixture is equipped with a dimmer for even greater comfort of use.*

# RITZ



## P0427D

100W LED, 3000K, 8600LM

wykończenie *finish*: złote gold

materiał *material*: stal nierdzewna, akryl stainless steel, acrylic



## P0482D

100W LED, 3000K, 8600LM

wykończenie *finish*: chrom chrome

materiał *material*: stal nierdzewna, akryl stainless steel, acrylic

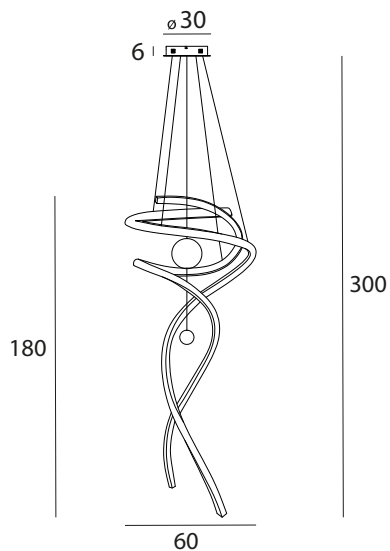








# RITZ



## P0483D

100W LED, 3000K, 8600LM

wykończenie *finish*: złote szczotkowane *brushed gold*

materiał *material*: stal nierdzewna, akryl *stainless steel, acrylic*



## P0500D

100W LED, 3000K, 8600LM

wykończenie *finish*: czarny chrom *black chrome*

materiał *material*: stal nierdzewna, akryl *stainless steel, acrylic*







# STARDUST

by Katarzyna Kurleto



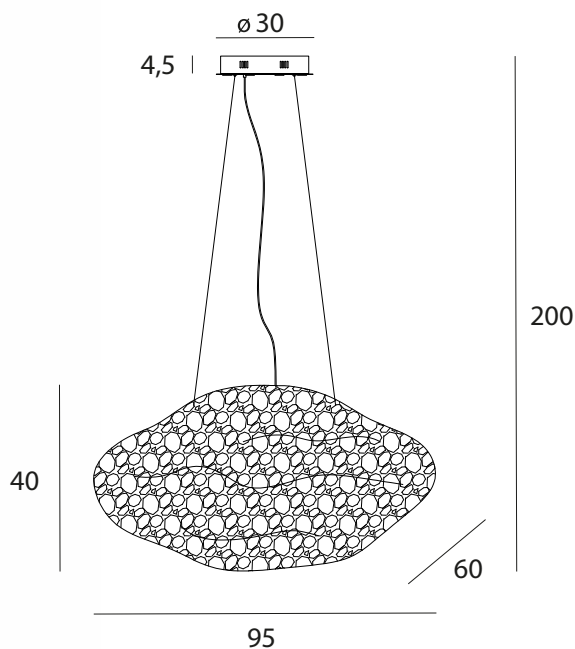
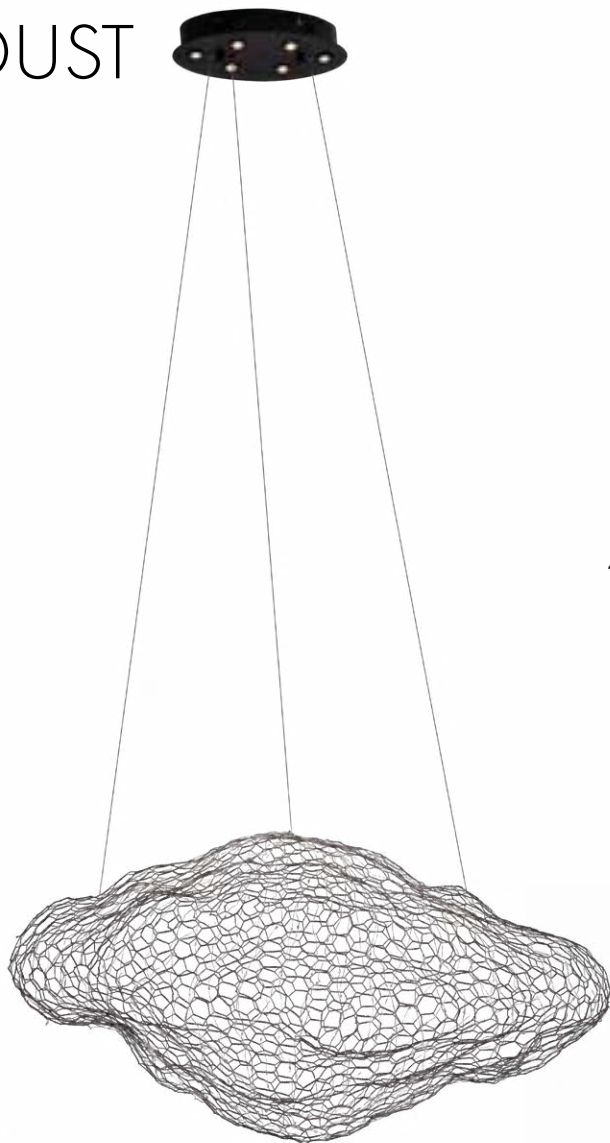


Ta ażurowa forma, lekka i nieregularna, jest inspirowana wspaniałą niedoskonałością natury. Lampę tworzy siatka miniaturowych sześciątów, połączonych ze sobą na kształt unoszącej się w powietrzu chmury. Wypełniają ją drobne punkciki świetlne, które nadają lampie wygląd mgławicy unoszącej się w przestrzeni kosmicznej. Stardust to jedna z tych opraw, które w zamkniętej przestrzeni grają główną rolę.

*This openwork form, with its light and irregular design, is inspired by the wonderful imperfection of nature. The lamp is composed of a grid of miniature cubes linked together in the shape of a cloud floating in the air. It is filled with tiny points of light, giving it the appearance of a nebula in outer space. Stardust is one of those fixtures that takes center stage in any enclosed space.*



# STARDUST



## P0525D

6 x 1W LED + 8W LED strip, 3000K, 840LM

wykończenie *finish*: czarne *black*

materiał *material*: stal nierdzewna, akryl *stainless steel, acrylic*



## P0432D

6 x 1W LED + 8W LED strip, 3000K, 840LM

wykończenie *finish*: złote *gold*

materiał *material*: stal nierdzewna, akryl *stainless steel, acrylic*








NEW

# CAYENNE

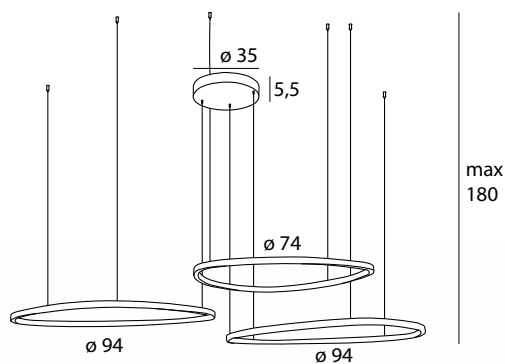


Podstawa lamp Cayenne to smukłe, złote okręgi o szczotkowanym wykończeniu, które tworzą elegancką i nowoczesną formę. Rodzina Cayenne obejmuje trzy modele lamp różniące się rozmiarem, które można łączyć w zestawy lub stosować osobno, w zależności od potrzeb wnętrza.

*The base of the Cayenne lamps consists of slim, golden rings with a brushed finish, creating an elegant and modern form. The Cayenne collection includes three lamp models of different sizes, which can be combined into sets or used individually, depending on the needs of the space.*



# CAYENNE



## P0604D

130W LED, 3000K, 3966LM


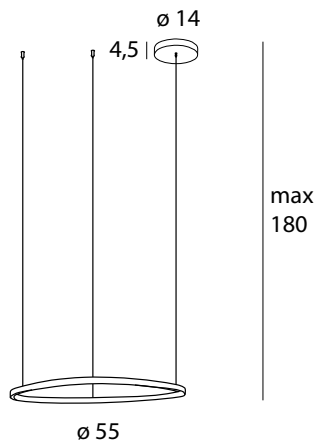
wykończenie *finish*: miedź szczotkowana *brushed copper*

materiał *material*: metal *metal*





# CAYENNE



## P0605D

27W LED, 3000K, 1420LM

wykończenie *finish*: miedź szczotkowana *brushed copper*


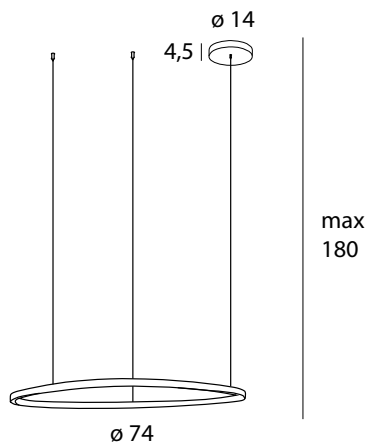
materiał *material*: metal *metal*







# CAYENNE



## P0606D

37W LED, 3000K, 1732LM

wykończenie *finish*: miedź szczotkowana *brushed copper*

materiał *material*: metal *metal*







LUXURY

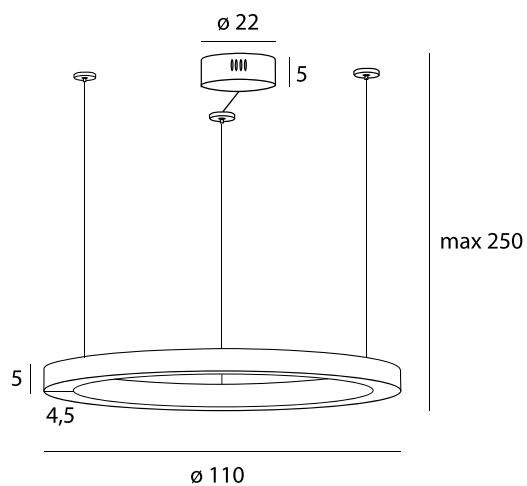


Lampa Luxury, o minimalistycznej formie, ale bezkompromisowo bogatym wykończeniu, stanowi nietuzinkową ozdobę wnętrza. Prosta i geometryczna, a jednocześnie wpadająca w oko, nada pomieszczeniu szyku i elegancji.

*The Luxury pendant lamp, with its minimalist form but uncompromisingly rich finish, is an unique interior decoration. Simple and geometric, yet eye-catching, it will add chic and elegance to a room.*



# LUXURY



## P0370D

67W LED, 3000K, 6700LM


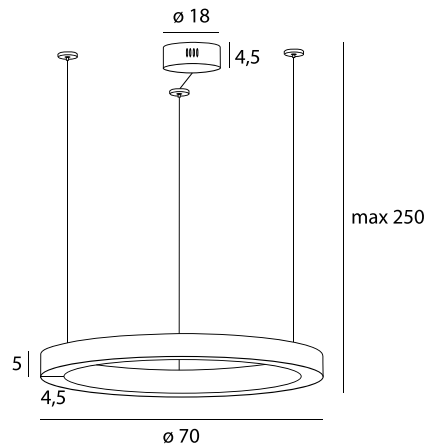
wykończenie *finish*: złote gold

materiał *material*: stal nierdzewna, akryl stainless steel, acrylic





# LUXURY


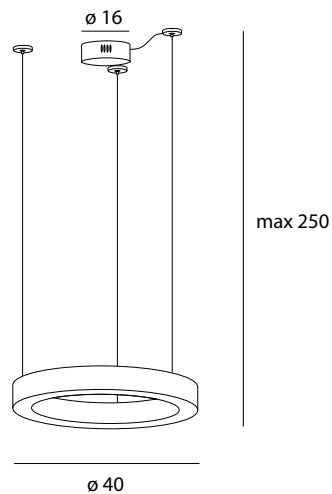


## P0369D

43W LED, 3000K, 4300LM

wykończenie *finish*: złote gold

materiał *material*: stal nierdzewna, akryl stainless steel, acrylic



## P0377D

25W LED, 3000K, 2500LM

wykończenie *finish*: złote gold

materiał *material*: stal nierdzewna, akryl stainless steel, acrylic









# CHARME

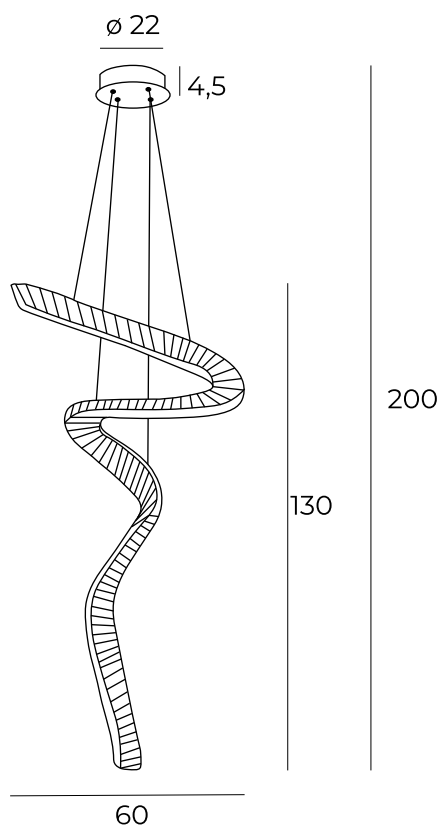


Duża, ekstrawagancka i dynamiczna oprawa Charme to propozycja do wysokich wnętrz i klatek schodowych z duszą. Uwagę zwraca jej forma: kształt uchwyconej w locie wstęgi, pokrytej sztabkami fasetowanego szkła kryształowego. Szkło lśni zachwycająco nawet wtedy, gdy lampa nie jest włączona. Dynamiczna bryła przetłamuje symetrię i wprowadza element zaskoczenia.

*Large, extravagant and dynamic, the Charme luminaire is a proposal for high interiors and staircases with soul. What attracts attention is its form: the shape of a ribbon captured in flight, covered with bars of faceted crystal glass. The glass shines delightfully even when the lamp is not turned on. The dynamic shape breaks symmetry and brings an element of surprise.*



# CHARME



## P0477

60W LED, 3000K, 6000LM

wykończenie *finish*: złote szczotkowane *brushed gold*

materiał *material*: stal nierdzewna, kryształ K9 *stainless steel, K9 crystal*







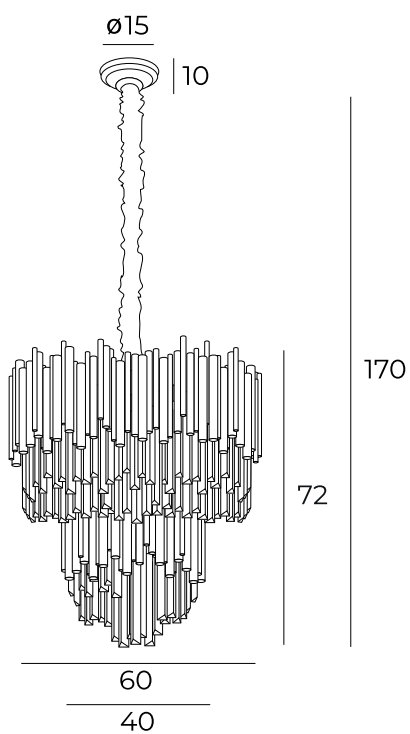
Stylowe, urzekające elegancją lampy Vogue to wyjątkowa ozdoba wnętrz urządzonych z rozmachem. Kaskady sztabek ze szkła kryształowego i lśniących cylindrów zachwycająco się mienią, także kiedy oprawa jest wyłączona. Szkło fasetowane zapewnia przyjemnie rozproszone światło i rzuca delikatne refleksy. W kolekcji dostępne są dwa żyrandole oraz kinkiet.

# VOGUE

*Stylish and captivating with elegance, Vogue lamps are a unique accessory for interiors decorated with flair. Cascades of crystal glass bars and sparkling cylinders shimmer delightfully, even when the fixture is off. The faceted glass provides pleasantly diffused light and casts delicate reflections. The collection includes two chandeliers and a wall lamp.*



# VOGUE



P0283

16 x E14 max 40W

wykończenie *finish*: złote gold

materiał *material*: metal, szkło metal, glass

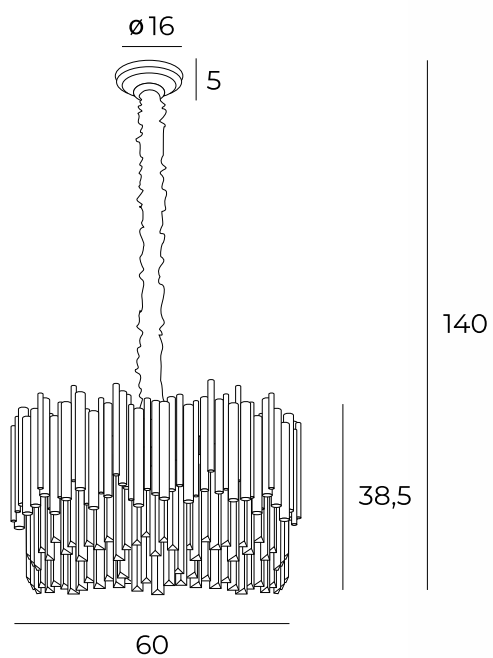








# VOGUE



## P0284

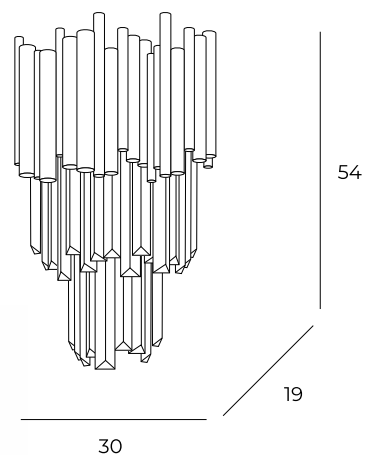
12 x E14 max 40W

wykończenie *finish*: złote gold

materiał *material*: metal, szkło metal, glass



160



# W0227

4 x G9 max 40W


wykończenie *finish*: złote *gold*

**material** *material*: metal, szkło *metal, glass*



The image shows a bright, modern interior space. A large bay window with white trim and decorative columns looks out onto a cityscape. A contemporary pendant light with a glowing, U-shaped gold frame hangs from the ceiling. The ceiling features a circular recessed light fixture with a decorative, scalloped border. The overall aesthetic is clean and sophisticated.

# OLIVIA

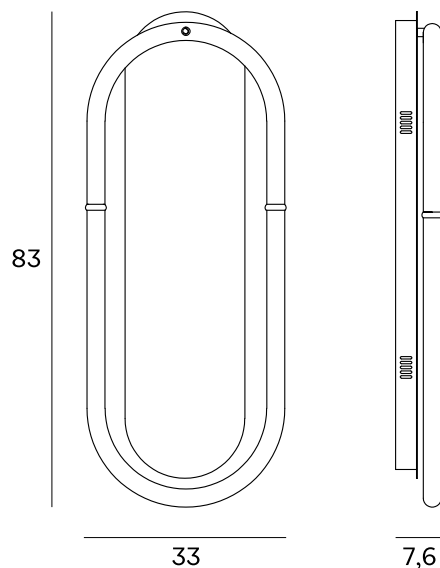
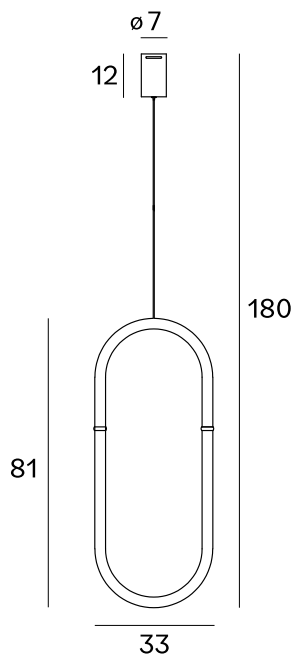
A photograph of a hallway with a glowing arched wall sconce. The sconce is a vertical, arched fixture with a warm, yellowish glow. It is mounted on a white wall. To the left, there is a doorway with a white frame and a decorative molding. The ceiling is white with a decorative, circular, recessed light fixture. The overall atmosphere is warm and elegant.

Olivia to rodzina lamp, która wykreuje nastrojową przestrzeń w każdym mieszkaniu. Zapewnia dużą ilość przyjemnie rozproszonego światła. Jej klasycznie elegancki design czyni z niej doskonałą propozycję zarówno do prywatnego domu, jak i przestrzeni biznesowej. Wszystkie modele należące do kolekcji zostały wyposażone w ściemniacze.

*Olivia is a family of lamps that will create an atmospheric space in any apartment. They provide a large amount of pleasantly diffused light. Its classically elegant design makes it an excellent choice for both a private home and business spaces. All models in the collection are equipped with dimmers.*



# OLIVIA



## P0429D

15W LED, 3000K, 1050LM

wykończenie *finish*: złote gold

materiał *material*: stal nierdzewna, silikon, szkło akrylowe  
stainless steel, silicone, acrylic glass



## W0290D

15W LED, 3000K, 1050LM

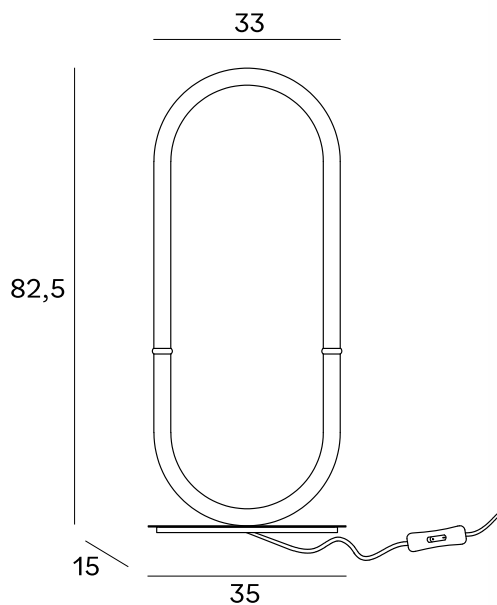
wykończenie *finish*: złote gold

materiał *material*: stal nierdzewna, silikon, szkło akrylowe  
stainless steel, silicone, acrylic glass





# OLIVIA



## T0045D

15W LED, 3000K, 1050LM

wykończenie *finish*: złote *gold*

materiał *material*: stal nierdzewna, silikon, szkło akrylowe  
*stainless steel, silicone, acrylic glass*








A modern kitchen interior featuring white cabinetry, a dark marble backsplash, and a floating island with illuminated metal frames. The word "GEOMETRIC" is overlaid in white text.

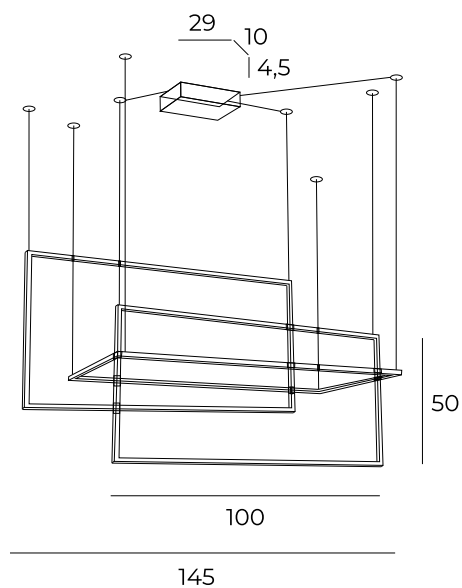
# GEOMETRIC



Minimalistyczna lampa Geometric to doskonały wybór dla każdego miłośnika dobrego designu. Trzy wąskie, prostokątne ramy nie są połączone, ale przenikają się nawzajem. Dzięki temu, pomimo imponujących rozmiarów, kompozycja stwarza wrażenie lekkości i nie przytłacza przestrzeni. Oprawa Geometric została doceniona w konkursie Dobry Design 2019. Jury, składające się ze 150 projektantów i architektów wnętrz, przyznało jej wyróżnienie w kategorii „Przestrzeń pokoju dziennego”.

*The minimalist Geometric lamp is a perfect choice for any lover of good design. Its unique structure features three narrow rectangular frames that interpenetrate rather than connect directly. This innovative design creates a sense of lightness and avoids overwhelming the space, despite the lamp's impressive size. The Geometric luminaire earned an honorable mention in the "Living Room Space" category at the Good Design 2019 competition, where it was recognized by a jury of 150 designers and interior architects.*

# GEOMETRIC



## P0271D

3 x 26,6W LED, 3000K, 6400LM

wykończenie *finish*: czarne *black*

materiał *material*: metal, akryl *metal, acrylic*












**MAXLIGHT  
BASIC**

**NEW**

# BELLMOND

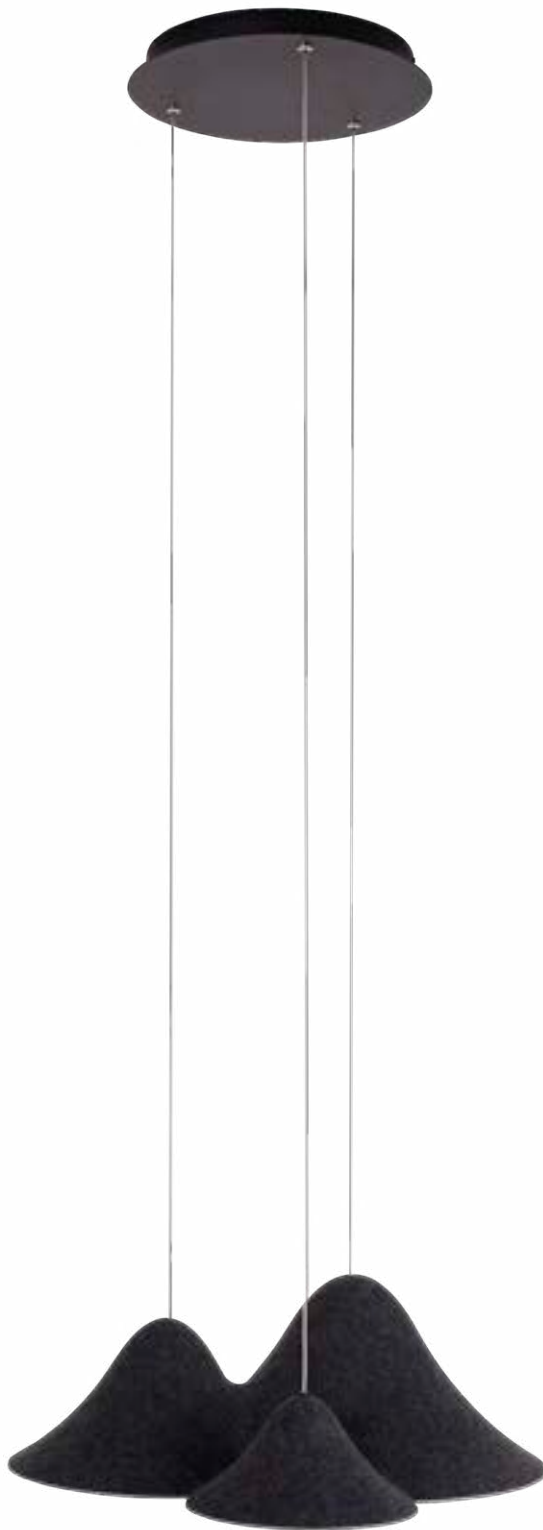
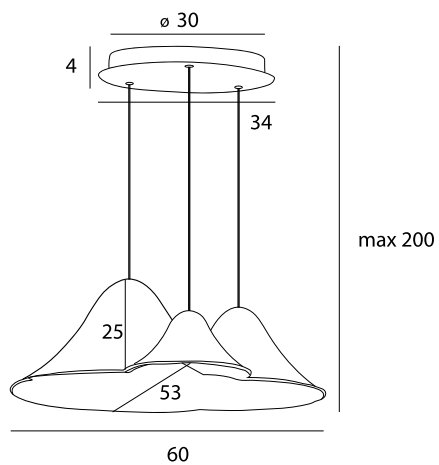


Lampa Bellmond łączy minimalizm z miękkością i organiczną formą. Filcowy klosz jest uformowany w kształt trzech łagodnych, połączonych wzniesień. Materiał tworzy atmosferę przytulności i pomaga wytłumić nadmiar dźwięków. Bellmond to nowoczesna lampa, idealna do wnętrz w stylu skandynawskim czy japandi. Do wnętrz minimalistycznych i loftowych wprowadza element miękkości i ciepła. Współgra z przytulnymi wnętrzami w stylu amerykańskim. Trzy źródła światła zapewniają przyjemne, miękkie oświetlenie. Bellmond to doskonała lampa nad stół, do salonu i do sypialni.

*The Bellmond lamp combines minimalism with a soft, elegant form. The felt lampshade is shaped into three gentle, connected elevated pieces. Made from natural materials, Bellmond creates a cozy atmosphere and helps muffle excess sounds. This modern lamp is perfect for a range of interiors, bringing warmth and coziness to loft-style rooms.*



# BELLMOND



## P0565

21W LED, 3000K, 1058LM

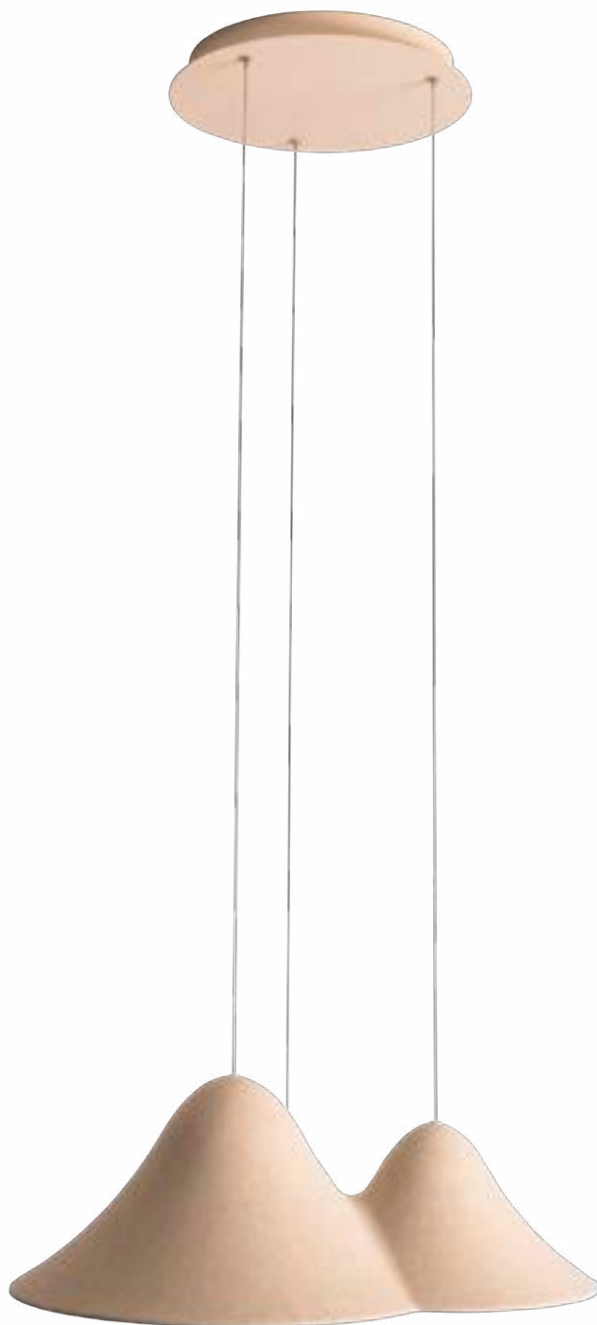
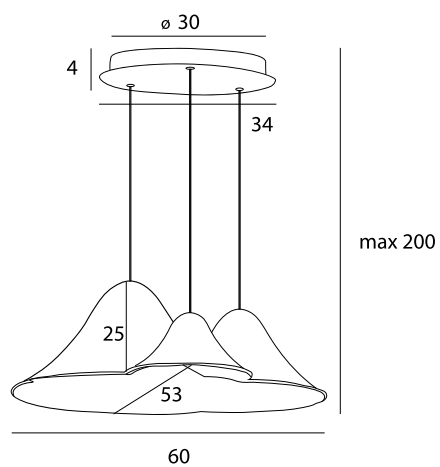
wykończenie *finish*: czarne, szare *black, grey*

materiał *material*: filc *felt*

LED



# BELLMOND



## P0566

21W LED, 3000K, 1058LM

wykończenie *finish*: kremowe, szare *cream, grey*

materiał *material*: filc *felt*

LED





Deux to lampa nowoczesna, która łączy oszczędną, asymetryczną formę z nietypowym materiałem. Płaskie klosze zostały wykonane z gęstego filcu, który pomaga wyłumić nieprzyjemne dźwięki z otoczenia. Deux to lampa do wnętrz minimalistycznych i nowoczesnych. Doda charakteru przestrzeniom w stylu skandynawskim, czy modernistycznym. Doskonale sprawdza się w sypialni, nad stolikiem kawowym w salonie czy kontuarem w przestrzeni usługowej. Oprawa Deux jest dostępna w dwóch wersjach kolorystycznych: czarnej i kremowej.

**NEW**

# DEUX

*Deux is a modern lamp that combines an economical, asymmetrical form with an unusual material. Its flat shades are made from thick felt, which helps muffle unnecessary and unpleasant sounds from the surrounding environment. This versatile lamp works great in various settings.*





# DEUX


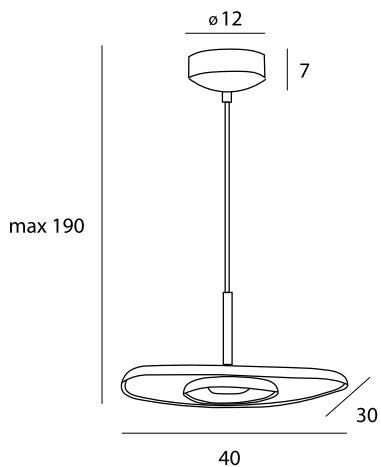
## P0560

5W LED, 3000K, 482LM

wykończenie *finish*: czarne, szare *black, grey*

materiał *material*: filc, akryl, aluminium *felt, acrylic, aluminium*

LED



## P0561

5W LED, 3000K, 482LM

wykończenie *finish*: kremowe, szare *cream, grey*

materiał *material*: filc, akryl, aluminium *felt, acrylic, aluminium*

LED







# DEUX

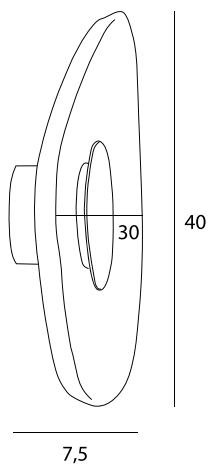
## W0558

5W LED, 3000K, 150LM

wykończenie *finish*: czarne, szare *black, grey*

materiał *material*: filc, akryl, aluminium *felt, acrylic, aluminium*

LED



## W0559

5W LED, 3000K, 150LM

wykończenie *finish*: kremowe, szare *cream, grey*

materiał *material*: filc, akryl, aluminium *felt, acrylic, aluminium*

LED






NEW

# PURO





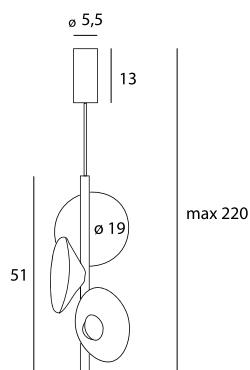
A modern bedroom interior featuring a bed with a tufted headboard and a hanging lamp with a circular frame and three felt shades. The lamp is suspended from a thin black rod. The background wall has a dark, marbled pattern. The bed is covered with a light-colored quilted blanket and several pillows. A small potted plant is visible on a bedside table next to the bed.

Filcowe klosze Puro, osadzone na okrągłym profilu, naśladują kształty natury. Oprawa przywodzi na myśl kwitnącą roślinę. I tak samo jak kwiaty jest wyjątkową ozdobą. Puro to lampa do wnętrza nowoczesnych i minimalistycznych, która ciekawie uzupełnia też styl skandynawski, czy mid-century modern. Delikatnie rozświetla przestrzeń i tworzy wyjątkową atmosferę. To wspaniała lampa do sypialni, nad kontuar, obok wypoczynku w salonie czy w pobliżu ekranu telewizora. Występuje w trzech wersjach kolorystycznych: szarej, kremowej i miodowej.

*Puro's felt lampshade, mounted on a circular frame, imitates the shapes of nature, resembling a blooming flower. Like plants, it serves as a unique decoration. Puro is ideal for modern and minimalist interiors, and it complements Scandinavian and mid-century spaces beautifully. It softly refracts light, creating a unique atmosphere. This lamp is perfect for bedrooms and works well above counters, in relaxing living room areas, or next to a TV or screen. Puro comes in three colors: grey, cream, and honey.*



# PURO



## P0562

4 x 2W LED, 3000K, 320LM

wykończenie *finish*: szare, czarne grey, black

materiał *material*: filc felt

LED

## P0563

4 x 2W LED, 3000K, 320LM

wykończenie *finish*: szare, kremowe grey, cream

materiał *material*: filc felt

LED

## P0564

4 x 2W LED, 3000K, 320LM

wykończenie *finish*: szare, żółte grey, yellow

materiał *material*: filc felt

LED

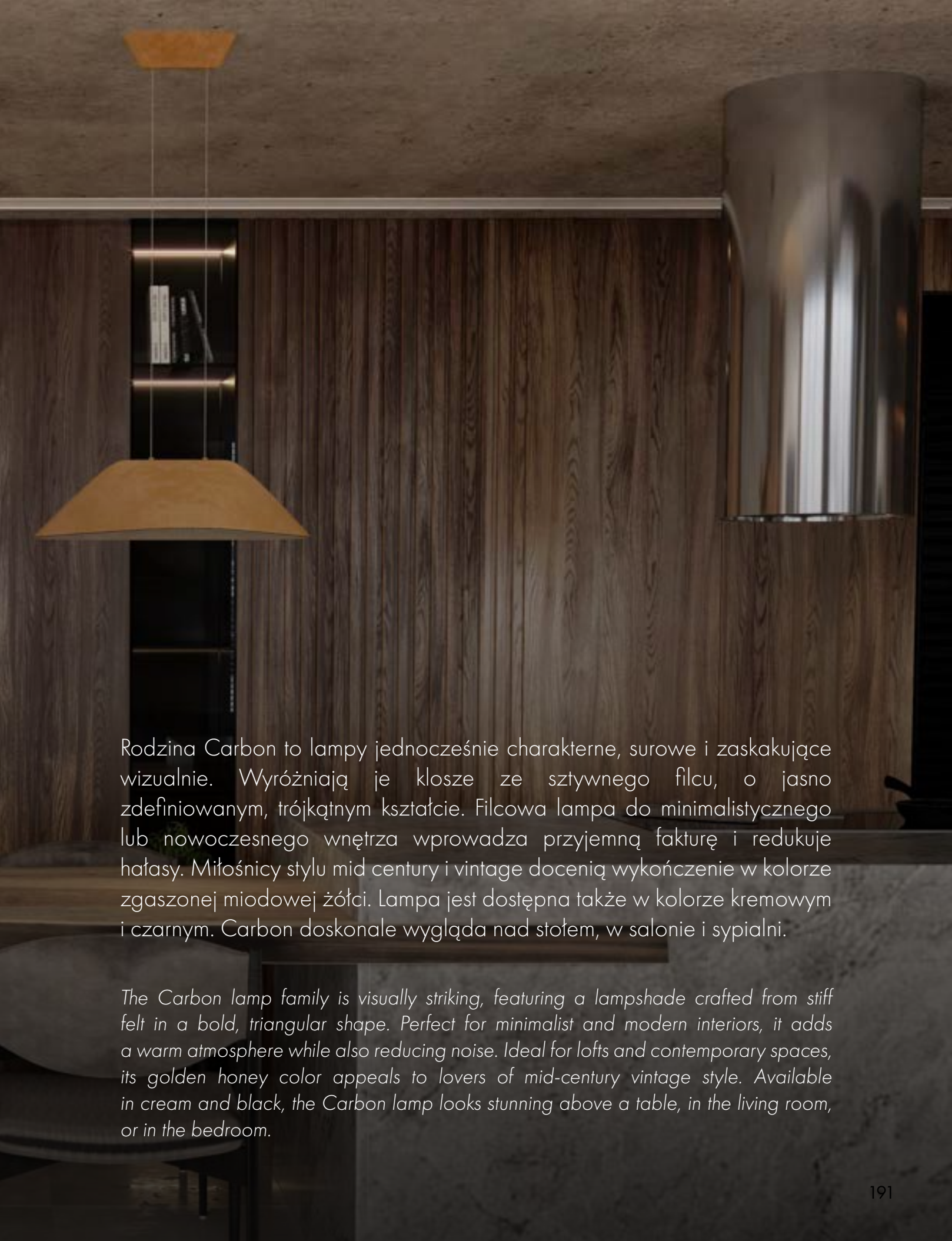




NEW

# CARBON




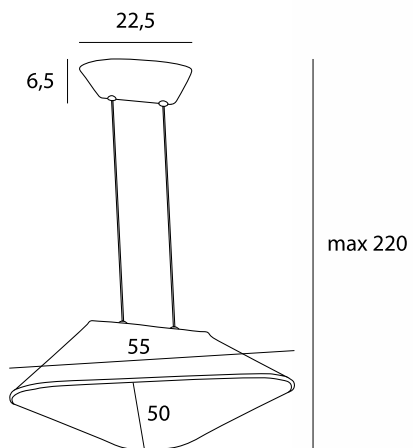


Rodzina Carbon to lampy jednocześnie charakterne, surowe i zaskakujące wizualnie. Wyróżniają je klosze ze sztywnego filcu, o jasno zdefiniowanym, trójkątnym kształcie. Filcowa lampa do minimalistycznego lub nowoczesnego wnętrza wprowadza przyjemną fakturę i redukuje hałasy. Miłośnicy stylu mid century i vintage docenią wykończenie w kolorze zgaszonej miodowej żółci. Lampa jest dostępna także w kolorze kremowym i czarnym. Carbon doskonale wygląda nad stołem, w salonie i sypialni.

*The Carbon lamp family is visually striking, featuring a lampshade crafted from stiff felt in a bold, triangular shape. Perfect for minimalist and modern interiors, it adds a warm atmosphere while also reducing noise. Ideal for lofts and contemporary spaces, its golden honey color appeals to lovers of mid-century vintage style. Available in cream and black, the Carbon lamp looks stunning above a table, in the living room, or in the bedroom.*



# CARBON



## P0567

8W LED, 3000K, 420LM

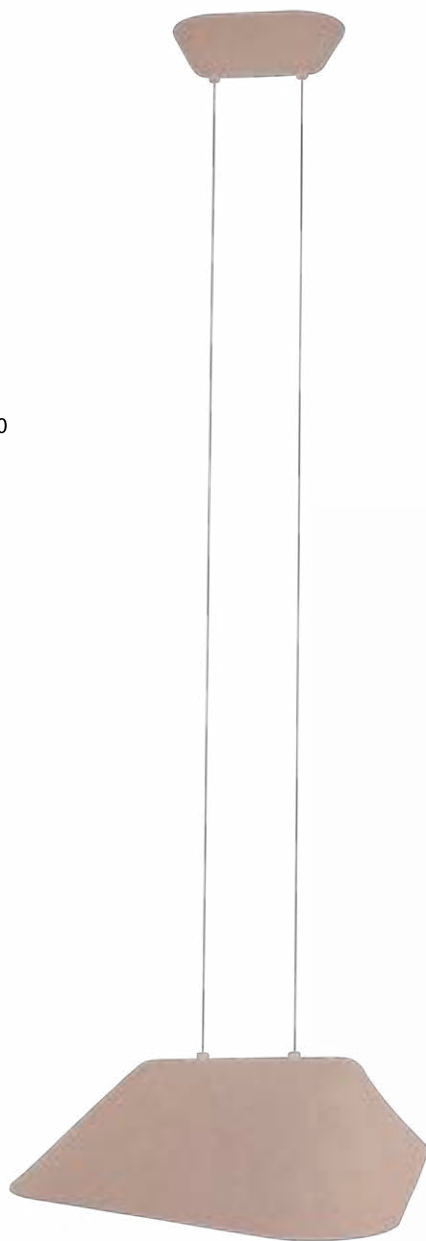
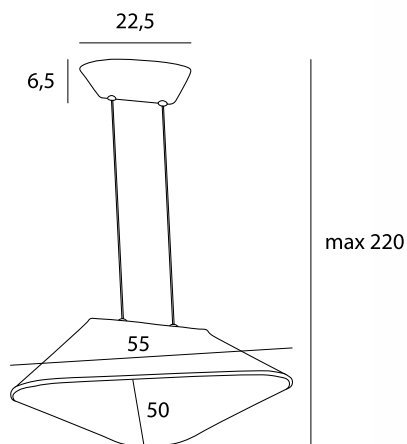
wykończenie *finish*: czarne, szare *black, grey*

materiał *material*: filc *felt*

LED



# CARBON



## P0568

8W LED, 3000K, 420LM

wykończenie *finish*: kremowe, szare *cream, grey*

materiał *material*: filc *felt*

LED


## P0569

8W LED, 3000K, 420LM

wykończenie *finish*: żółte, szare *yellow, grey*

materiał *material*: filc *felt*

LED







NEW

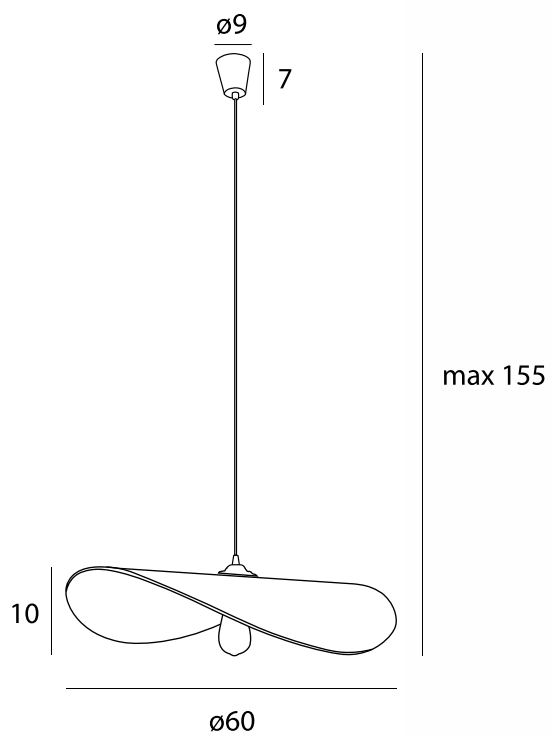
# PAN



Lampa Pan łączy minimalizm formy z nietypowym materiałem. Klosz został wykonany z grubego filcu, który opada symetrycznie po dwóch stronach żarówki. Oszczędna forma powoduje, że lampa sprawdza się we wnętrzach nowoczesnych i minimalistycznych, gdzie wprowadza wrażenie ciepła i przytulności. Dla najlepszego efektu polecamy użyć ozdobnej żarówki edisonowskiej.

*The Pan lamp combines minimalist form with an unusual, natural material. The lampshade is crated from thick felt, that is symmetrically draped around the bulb. Pan emits a boho style charm thanks to its soft, natural material and rounded shape making it versatile across various interior designs. Its sleek design suits modern and minimalist interiors, emitting a sense o warmth and coziness. For optimal ambiance, we recommend using a decorative Edison bulb.*

# PAN



## P0585

1 x E27 max 15W

wykończenie *finish*: białe white

materiał *material*: filc felt







NEW


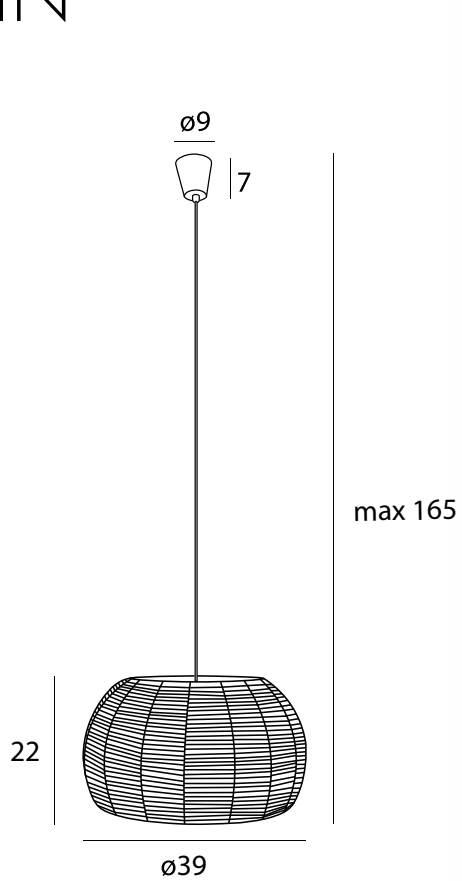
# PRASLIN



Klasyczne klosze, wykonane z baweńnianego sznura - podstawowego surowca dekoracyjnej makramy. Miękka, naturalna bawełna dodaje wnętrzu przytulności. Te wizualnie lekkie, ażurowe plecionki doskonale pasują do stylu boho, ale też skandynawskiego, czy jądandi. Oszczędna forma ciekawie uzupełnia wnętrza. Ze względu na formę klosza polecamy użyć dekoracyjnej żarówki edisonowskiej.

*Praslin lamps are classic lampshades made of cotton rope - the basic raw material of decorative macrame. Soft, natural cotton adds coziness to the interior. These visually light, openwork braids fit perfectly into the boho, but also Scandinavian, Japanese or maritime style. The economical form is also interestingly complemented by vintage, mid-century modern, and even minimalist interiors, which add coziness without cluttering up the space. Due to the shape of the lampshade, we recommend using a decorative Edison bulb.*

# PRASLIN



## P0583

1 x E27 max 15W

wykończenie *finish*: białe white

materiał *material*: bawełna cotton


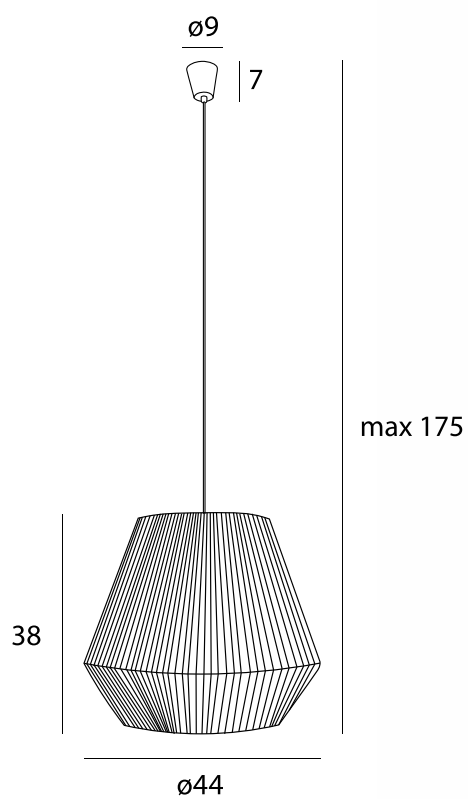








# PRASLIN



## P0584

1 x E27 max 15W

wykończenie *finish*: białe white

materiał *material*: bawełna cotton





NEW

# AMALFI I,II







Lampy Amalfi I i II to połączenie tradycyjnego kształtu klosza z nietypowym materiałem. Zostały wykonane z plecionej celulozy, która tworzy ażurową konstrukcję. Dolna krawędź klosza nie jest równa, ale łukowato wygięta, co dodaje oprawie lekkości. Dostępne są dwa wykończenia: z czarnym i jasnobrązowym kloszem oraz wersja Amalfi I i II z pojedynczym i podwójnym kloszem.

*The Amalfi I and II lamps seamlessly blend traditional lampshade shapes with unconventional materials. Crafted from woven cellulose, they boast an openwork structure that exudes elegance. The lower edge of the lampshade features an arched, uneven design, adding a touch of lightness to the overall frame. These lamps are available in two sophisticated finishes: black and light brown. Additionally, you can choose between the Amalfi I and II models, which offer single and double lampshade options respectively.*



# AMALFI I



## P0579

1 x E27 max 15W

wykończenie *finish*: czarne *black*

materiał *material*: pleciony papier *weaved paper*



## P0577

1 x E27 max 15W


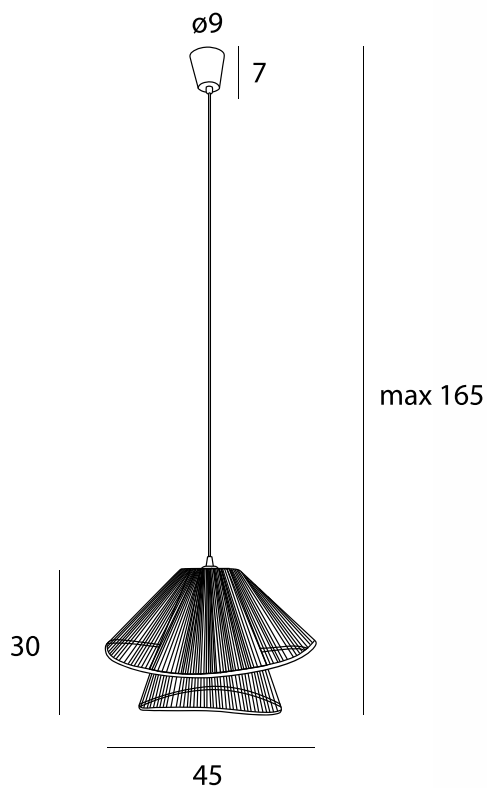

wykończenie *finish*: białe *white*

materiał *material*: pleciony papier *weaved paper*





# AMALFI II



## P0580

1 x E27 max 15W

wykończenie *finish*: czarne *black*

materiał *material*: pleciony papier *weaved paper*



210

## P0578

1 x E27 max 15W

wykończenie *finish*: białe *white*

materiał *material*: pleciony papier *weaved paper*







**NEW**

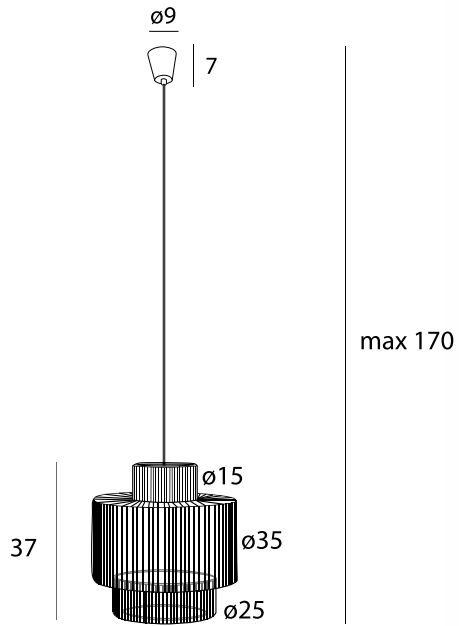
# LABRIZ



Klasyczna lampa w stylu boho. Tradycyjny kształt klosza, złożony z trzech walców o różnych podstawach, połączono z ażurową plecionką z papierowego sznura. Labriz ma wykończenie w kolorze ciepłego beżu. Naturalny materiał i barwa sprawiają, że Labriz to idealna lampa do wnętrz skandynawskich, rustykalnych, z motywami marynistycznymi. Jej wizualna lekkość doskonale pasuje też do stylu japandi. Świetnie prezentuje się nad stołem oraz jako oświetlenie główne w pomieszczeniu.

*Labriz is a classic boho lamp. This traditional lampshade shape, composed of three cylinders with different bases, is adorned with an open work, paper rope braid. Featuring a warm beige finish, Labriz is an ideal choice for Scandinavian and rustic interiors with marine motifs. Its visual lightness also compliments the Japandi style perfectly. It looks stunning above the table and as the main lighting in the room. Due to the openwork lampshade, we recommend using decorative Edison bulbs.*

# LABRIZ



## P0586

1 x E27 max 15W

wykończenie *finish*: białe *white*

material *material*: pleciony papier *weaved paper*










A close-up photograph of a thick, light brown braided rope. The rope is woven in a complex, multi-strand pattern. The top edge of the rope is finished with a ruffled or fringed texture, where the strands are slightly loose and hang down. The background is a plain, light color, possibly white or light beige, which makes the texture of the rope stand out.

**NEW**

# RAFFLE


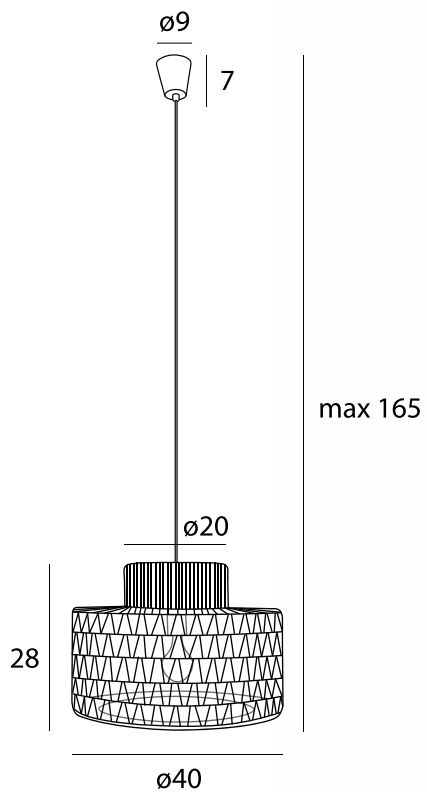




Klosz o klasycznym, walcowatym kształcie, został dekoracyjnie wpleciony z papierowego sznura. Dzięki ciekawej formie Raffle to nie tylko lampa boho. Świetnie pasuje także do wnętrz vintage i mid-century modern. Naturalne tworzywo i wykończenie o barwie ciepłego beżu sprawiają, że dopełnia również styl skandynawski, czy japoński. Pięknie prezentuje się nad stołem oraz w centrum pomieszczeń. Wizualnie lekka, ażurowa forma eksponuje źródło światła, dlatego polecamy zastosowanie okazałej żarówki edisonowskiej.

*The lampshade features a classic cylindrical shape intricately woven from paper rope. Its unique form not only defines it as a boho lamp but also seamlessly integrates into vintage and mid-century modern interiors. The natural material and warm beige finish make it a perfect complement to Scandinavian, Japanese, or urban jungle styles. Whether placed above a table or in the center of a room, Raffle adds beauty to any space. Its visually light, openwork design enhances the light source, making it ideal for showcasing a large Edison bulb.*

# RAFFLE



## P0587

1 x E27 max 15W

wykończenie *finish*: białe *white*

materiał *material*: pleciony papier *weaved paper*











NEW

# ALLURE

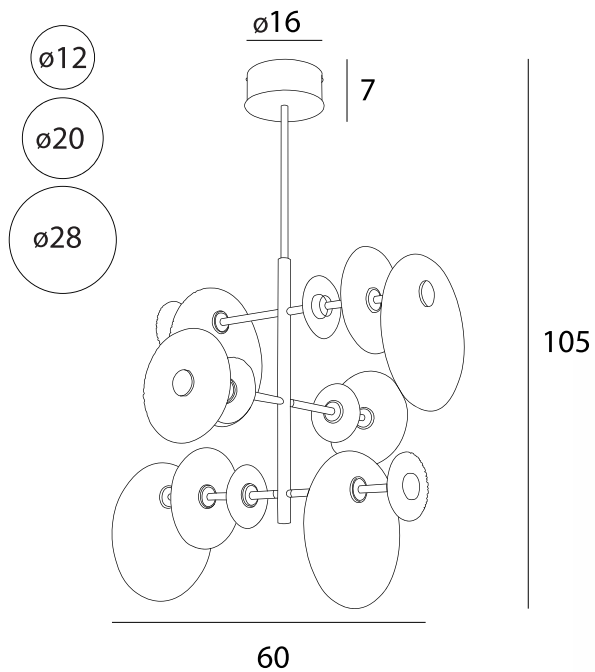




Lampy z rodziny Allure są wykonane z ryflowanego szkła osadzonego na złotej, matowej bazie. Klosze w kształcie okręgów, delikatnie rozświetlone od środka, są niezwykle dekoracyjne. Roślinna, geometryczna forma nawiązuje do wzornictwa Art déco. Lampy Allure to wyjątkowa świetlna ozdoba, która współgra z wnętrzem utrzymanym w ciepłych barwach.

*Lamps from the Allure family are crafted from grooved glass, and mounted on a golden, matte base. The circle-shaped lampshades, delicately illuminated from within, are exceptionally decorative. Their plant-like, geometric form echoes Art Deco design. Allure lamps are unique lighting decorations that harmonize beautifully with interiors adorned in warm colors.*

# ALLURE



## P0541

14x3W LED, 3000K, 1555LM

wykończenie *finish*: złote matowe *matt gold*

materiał *material*: metal, szkło *metal, glass*


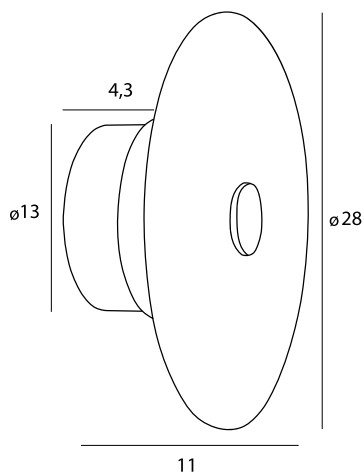
LED







# ALLURE



## W0355

5W, 3000K, 190LM

wykończenie *finish*: złote matowe *matt gold*

materiał *material*: metal, szkło *metal, glass*

LED



## W0356

5W, 3000K, 190LM


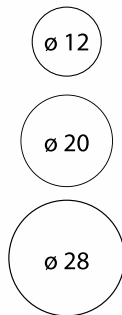
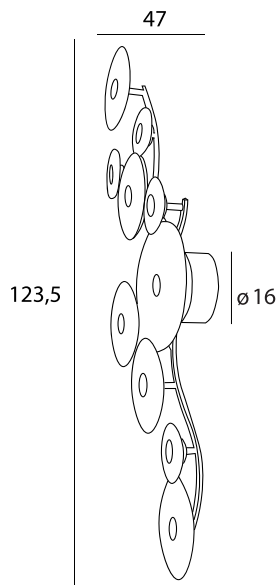
wykończenie *finish*: złote matowe *matt gold*

materiał *material*: metal, szkło *metal, glass*

LED



# ALLURE



## W0354

10x4,3W LED, 3000K, 1450LM

wykończenie *finish*: złote matowe *matt gold*

materiał *material*: metal, szkło *metal, glass*

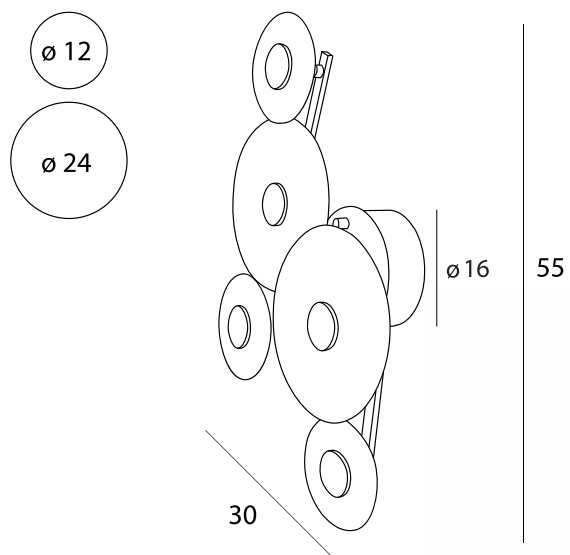
LED







# ALLURE



## W0357

5x5W LED, 3000K, 850LM

wykończenie *finish*: złote matowe *mat gold*

materiał *material*: metal, szkło *metal, glass*

LED





NEW

# BORA

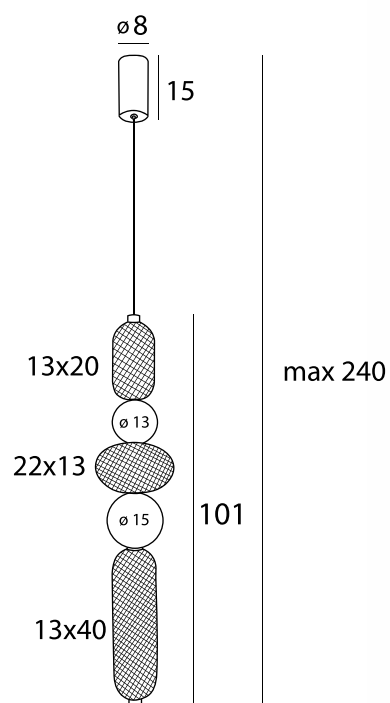

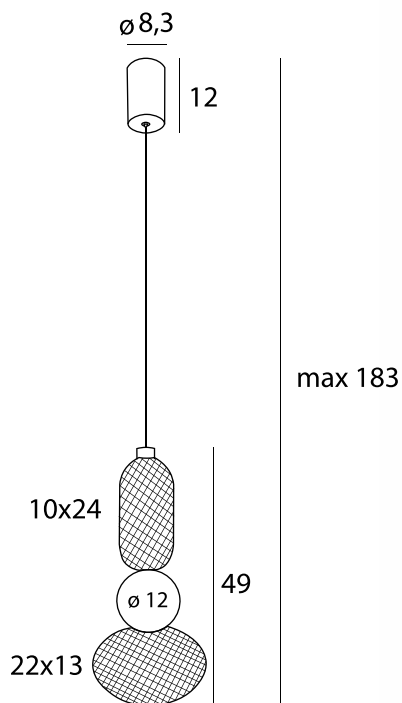




Podstawą lamp Bora jest świetlisty, cylindryczny profil ze złotymi zakończeniami, na który nasunięte są dekoracyjne elementy z mlecznego szkła i czarnej metalowej siatki. Oprawa emituje przyjemne, rozproszone światło na całej swojej długości. Bora to lampa nowoczesna, która świetnie dopełni każde wnętrze.

*The foundation of the Bora lamp is a cylindrical shape with gold finishings, decorated with elements made from milk glass and black mesh. The fixture emits a pleasant, diffused light along its entire length. Bora is a modern lamp that perfectly complements any interior.*

# BORA



## P0591

10W LED, 3000K, 621LM

wykończenie *finish*: czarne, złote *black, gold*

materiał *material*: metal, szkło *metal, glass*

LED

## P0592

28W LED, 3000K, 1630LM

wykończenie *finish*: czarne, złote *black, gold*


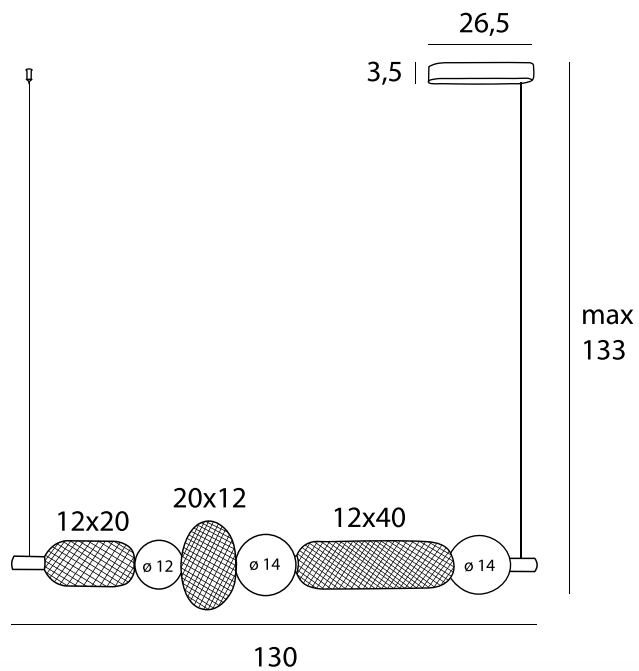
materiał *material*: metal, szkło *metal, glass*

LED





# BORA



## P0593

29W LED, 3000K, 1674LM

wykończenie *finish*: czarne, złote *black, gold*

materiał *material*: metal, szkło *metal, glass*


LED



NEW

# LIPARI

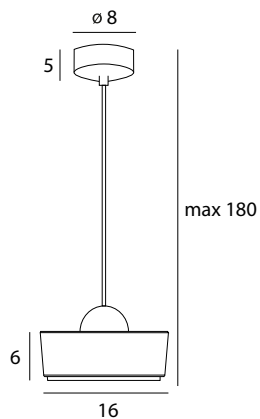
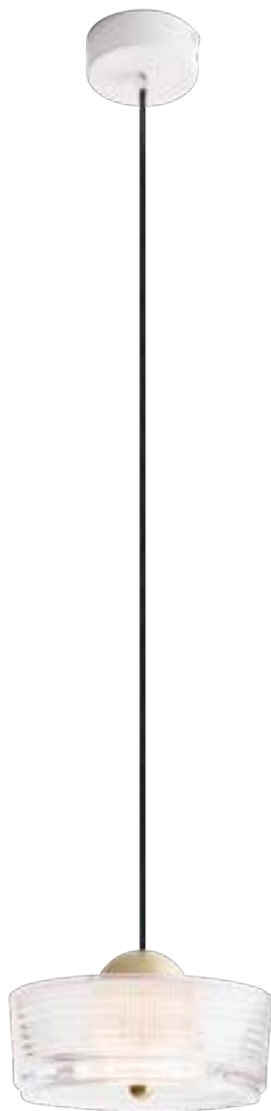


The image shows three Lipari pendant lamps hanging from the ceiling. Each lamp consists of a thin black cord, a small brushed gold-colored sphere, and a clear glass bowl-shaped shade with horizontal grooves. The lamps are positioned over a table with a white tablecloth. The background is softly blurred, showing a light-colored sofa or chair.

Rodzina Lipari to wyjątkowe lampy, które łączą klasyczny design i świetną jakość z możliwościami, które daje nowoczesna technologia. Transparentne klosze mają żłobienia, które załamują światło. Kolisty kształt i elementy w kolorze szczotkowanego złota sprawiają, że oprawy są eleganckie i dekoracyjne. Lipari to doskonałe lampy do wnętrz vintage, urządzonych w stylu art déco i modernistycznym. W nowoczesnym wnętrzu dodają szyku i klasy, dopełniają styl Hamptons i amerykański. Rodzina Lipari to kilka różnych, dopasowanych modeli, które pozwalają stworzyć spójną aranżację salonu lub przestrzeni usługowej.

*The Lipari lamp family combines classic design with excellent, modern technology and great versatility. The see-through lampshade is grooved to refract light beautifully. Its circular shape and brushed gold-colored elements make these fixtures both elegant and decorative. Lipari lamps are excellent for vintage-like interiors and work well in Art Deco and modern-styled rooms. They add elegance and class to a contemporary interior, complementing Hamptons and American styles. The Lipari family includes several matched models, allowing you to create a coherent arrangement in your living room or service space.*

# LIPARI



## P0542

6W LED, 3000K, 524LM

wykończenie *finish*: złote szczotkowane *brushed gold*

materiał *material*: aluminium, akryl *aluminium, acrylic*

LED

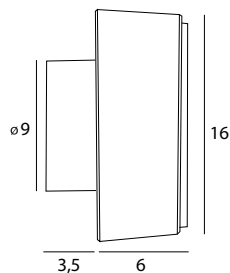
## W0358

6W LED, 3000K, 493LM

wykończenie *finish*: złote szczotkowane *brushed gold*

materiał *material*: aluminium, akryl *aluminium, acrylic*


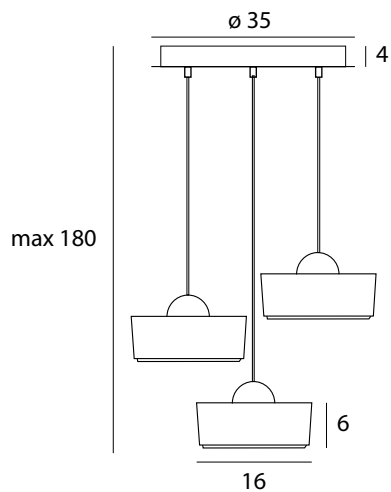
LED







# LIPARI



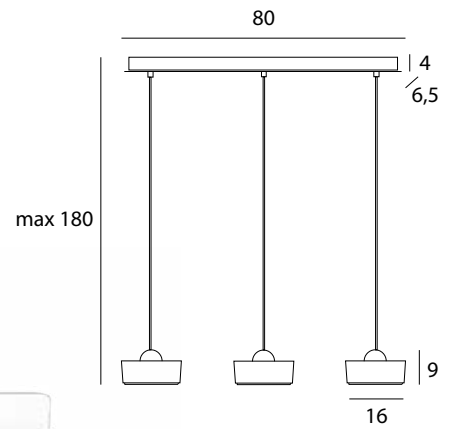

## P0543

22W LED, 3000K, 1728LM

wykończenie *finish*: złote szczotkowane *brushed gold*

materiał *material*: aluminium, akryl *aluminium, acrylic*

LED



## P0545

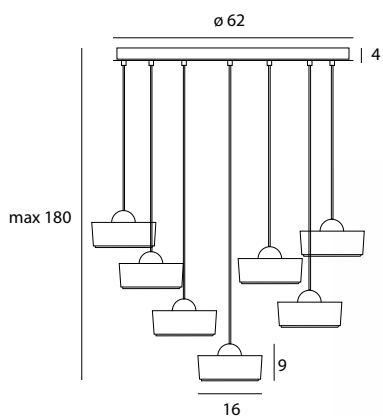
22W LED, 3000K, 1610LM

wykończenie *finish*: złote szczotkowane *brushed gold*

materiał *material*: aluminium, akryl *aluminium, acrylic*

LED

# LIPARI



## P0544

38W LED, 3000K, 4050LM

wykończenie *finish*: złote szczotkowane *brushed gold*

materiał *material*: aluminium, akryl *aluminium, acrylic*

LED








# MAURI

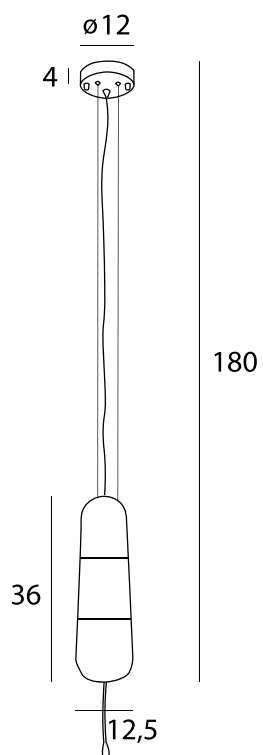




Rodzina Mauri to niewielkie lampy wiszące, ze szklanym kloszem o wydłużonym kształcie. Występują one w trzech wersjach: transparentnej, przydymionej (kolor grafitowy) i w barwie szampana. Pośrodku klosza szkło zostało zmatowione, aby ukryć żarówkę - dzięki temu światło jest łagodne dla oka. Dodatkowo lampę można wyposażyć w ozdobny sznureczek wychodzący z wnętrza. Małe lampy wiszące Mauri świetnie prezentują się samodzielnie, ale i w grupie, jako oświetlenie stołu czy stolika kawowego.

*The Mauri family comprises small hanging lamps featuring elongated glass shades, available in three colors: transparent, smoky (graphite), and champagne. The center of each lampshade is frosted to soften the light while concealing the bulb, creating a gentle ambiance. Optionally, the lamp can be adorned with a decorative string inside.*

# MAURI



## P0588

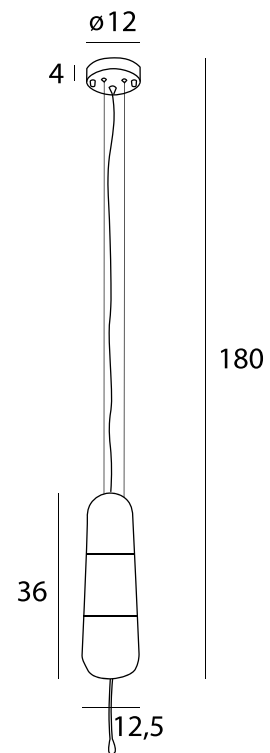
1 x E14 max 12W

wykończenie *finish*: czarne *black*

materiał *material*: metal, szkło *metal, transparent glass*







P0589

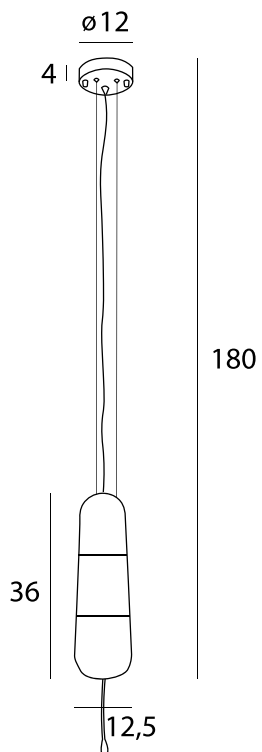
1 x E14 max 12W

wykończenie *finish*: czarne *black*

materiał *material*: metal, szkło *metal, amber glass*



# MAURI



## P0590

1 x E14 max 12W

wykończenie *finish*: czarne *black*

materiał *material*: metal, szkło *metal, smoky glass*



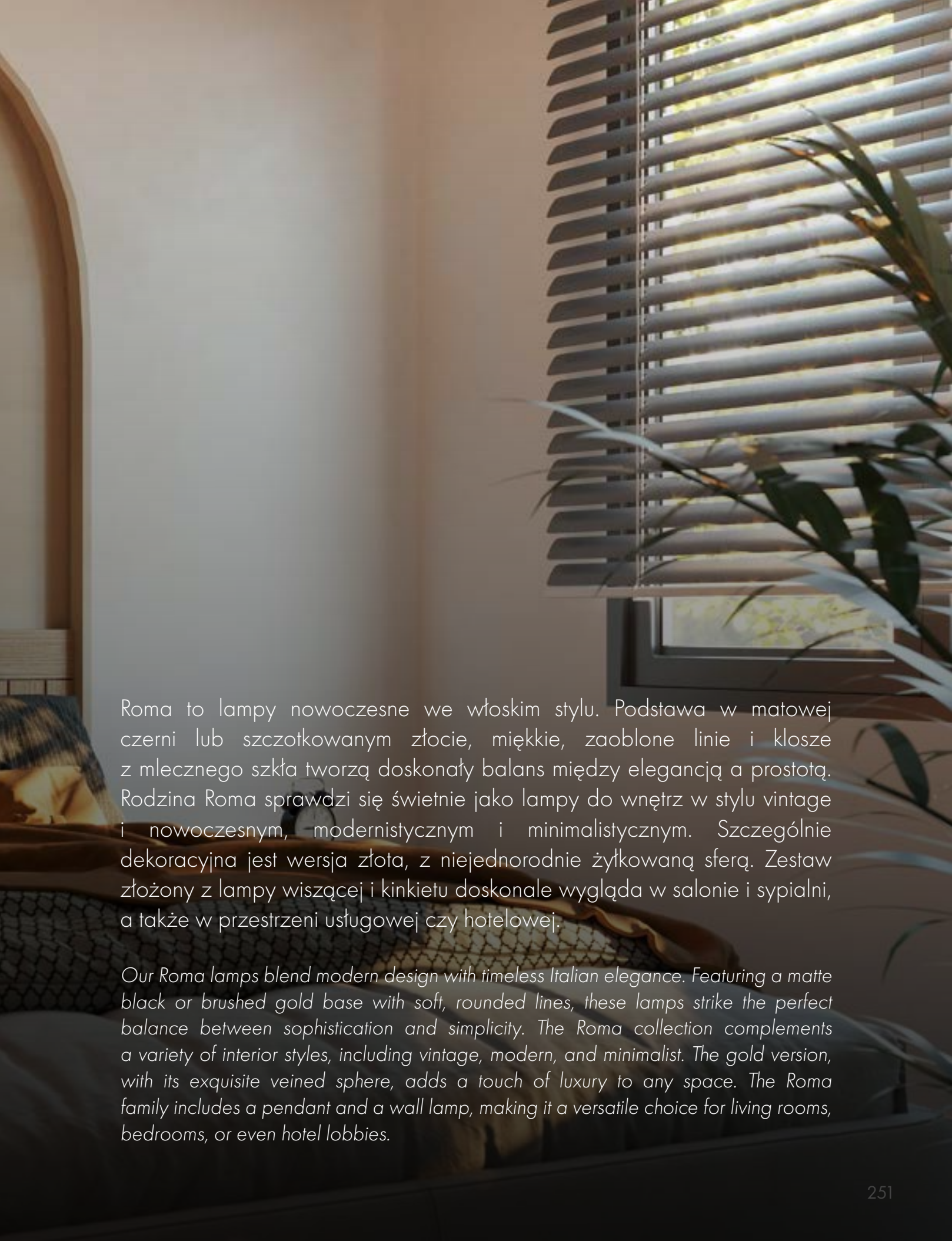






NEW

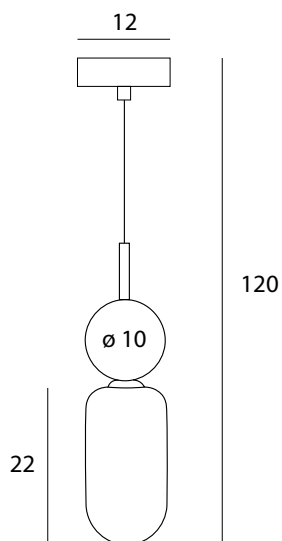
# ROMA



Roma to lampy nowoczesne we włoskim stylu. Podstawa w matowej czerni lub szczotkowanym złocie, miękkie, zaoblone linie i klosze z mlecznego szkła tworzą doskonały balans między elegancją a prostotą. Rodzina Roma sprawdzi się świetnie jako lampy do wnętrz w stylu vintage i nowoczesnym, modernistycznym i minimalistycznym. Szczególnie dekoracyjna jest wersja złota, z niejednorodnie żyłkowaną sferą. Zestaw złożony z lampy wiszącej i kinkietu doskonale wygląda w salonie i sypialni, a także w przestrzeni usługowej czy hotelowej.

*Our Roma lamps blend modern design with timeless Italian elegance. Featuring a matte black or brushed gold base with soft, rounded lines, these lamps strike the perfect balance between sophistication and simplicity. The Roma collection complements a variety of interior styles, including vintage, modern, and minimalist. The gold version, with its exquisite veined sphere, adds a touch of luxury to any space. The Roma family includes a pendant and a wall lamp, making it a versatile choice for living rooms, bedrooms, or even hotel lobbies.*

# ROMA



## P0599

1 x G9 max 12W

wykończenie *finish*: złote szczotkowane *brushed gold*

materiał *material*: stal nierdzewna, szkło *stainless steel, glass*




## P0600

1 x G9 max 12W

wykończenie *finish*: czarne *black*

materiał *material*: stal nierdzewna, szkło *stainless steel, glass*

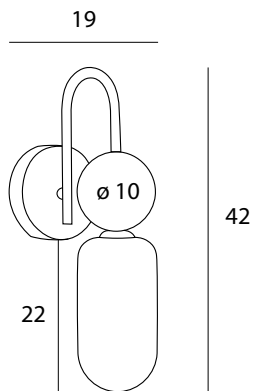








# ROMA



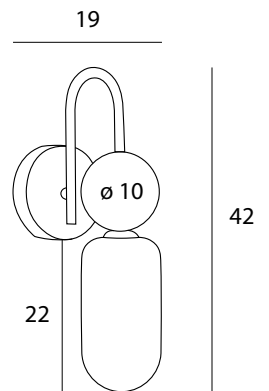
## W0380

1 x G9 max 12W

wykończenie *finish*: złote szczotkowane *brushed gold*

materiał *material*: stal nierdzewna, szkło *stainless steel, glass*





# W0381

1 x G9 max 12W

wykończenie *finish*: czarne *black*

materiał *material*: stal nierdzewna, szkło *stainless steel, glass*




255

NEW

# FAYETTE



A photograph of a modern interior. In the foreground, a grey sofa with several cushions is visible. On the wall behind it, a cylindrical wall lamp is mounted, emitting a warm glow. To the right, a vase holds dried, light-colored branches. The overall atmosphere is calm and sophisticated.

Kinkiety Fayette łączą klasyczną formę, nawiązującą do lat 20. XX wieku, z nowoczesną technologią. Na złotej lub czarnej bazie umieszczony jest cylinder z ryflowanego szkła, który przyjemnie rozprasza światło. Dzięki swojej oszczędnej, ale estetycznej formie, Fayette jest niezwykle uniwersalny.

*Fayette wall lamps blend classic 1920s style with modern technology. The cylindrical grooved glass sits on a gold or black base, gently dispersing light. Thanks to its economical yet aesthetic design, Fayette is highly versatile.*

# FAYETTE



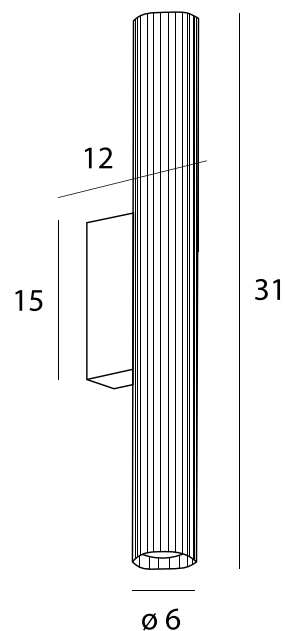
## W0363

6W, 3000K, 390LM

wykończenie *finish*: czarne *black*

materiał *material*: aluminium, PC, szkło *aluminium, PC, glass*

LED



## W0364

6W, 3000K, 390LM

wykończenie *finish*: złote *gold*

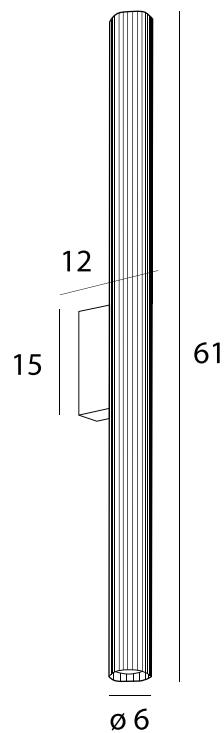
materiał *material*: aluminium, PC, szkło *aluminium, PC, glass*

LED





# FAYETTE



## W0365

12W, 3000K, 780LM

wykończenie *finish*: czarne *black*

materiał *material*: aluminium, PC, szkło *aluminium, PC, glass*

LED



IP44



## W0366

12W, 3000K, 780LM

wykończenie *finish*: złote *gold*

materiał *material*: aluminium, PC, szkło *aluminium, PC, glass*

LED

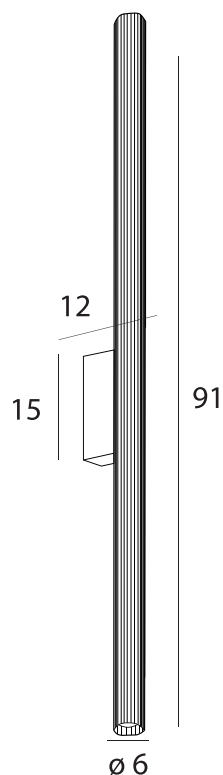


IP44





# FAYETTE



## W0367

18W, 3000K, 1170LM

wykończenie *finish*: czarne *black*

materiał *material*: aluminium, PC, szkło *aluminium, PC, glass*

LED



IP44

## W0368

18W, 3000K, 1170LM

wykończenie *finish*: złote *gold*

materiał *material*: aluminium, PC, szkło *aluminium, PC, glass*

LED



IP44



**NEW**

# ELENA

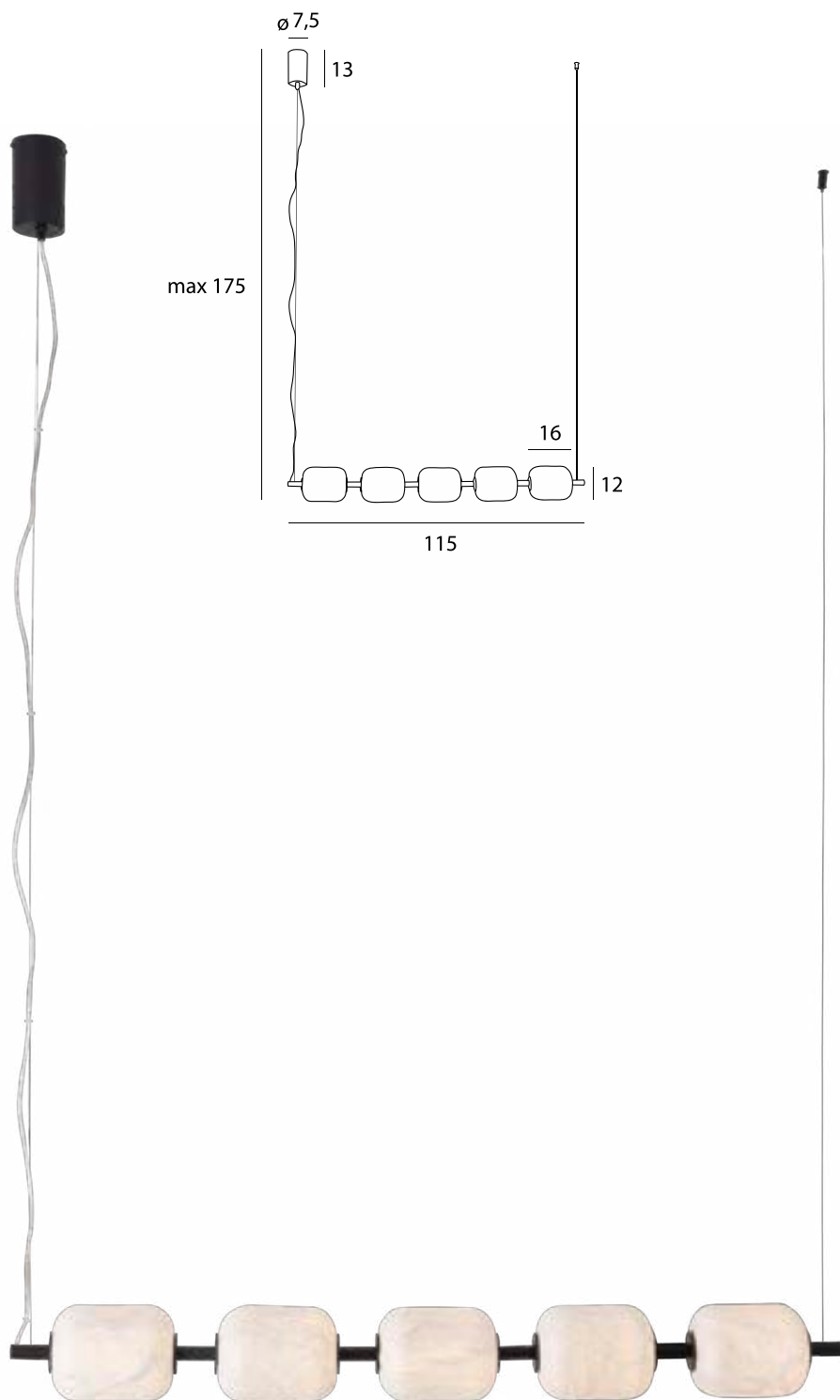




Lampy Elena to inspiracja kulturą Dalekiego Wschodu. Nawiązują do niej nie tylko swoim kształtem, który przywodzi na myśl tradycyjne lampiony, ale także użytym materiałem. Klosze zostały powleczone szlachetnym jedwabiem morwowym. Ten naturalny surowiec charakteryzuje się dużą trwałością i delikatnym połyskiem. Światło uwidacznia charakterystyczne, nierówne rozmieszczenie jedwabnych włókien.

*Elena lamps are inspired by the culture of the Far East. They evoke this through their traditional, lantern-like shape and the material used in the lampshades: noble mulberry silk. This natural raw material is known for its high durability and delicate shine. The light emphasizes the distinct and uneven distribution of silk fibers. The lamps perfectly complement a wide range of spaces.*

# ELENA

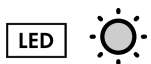


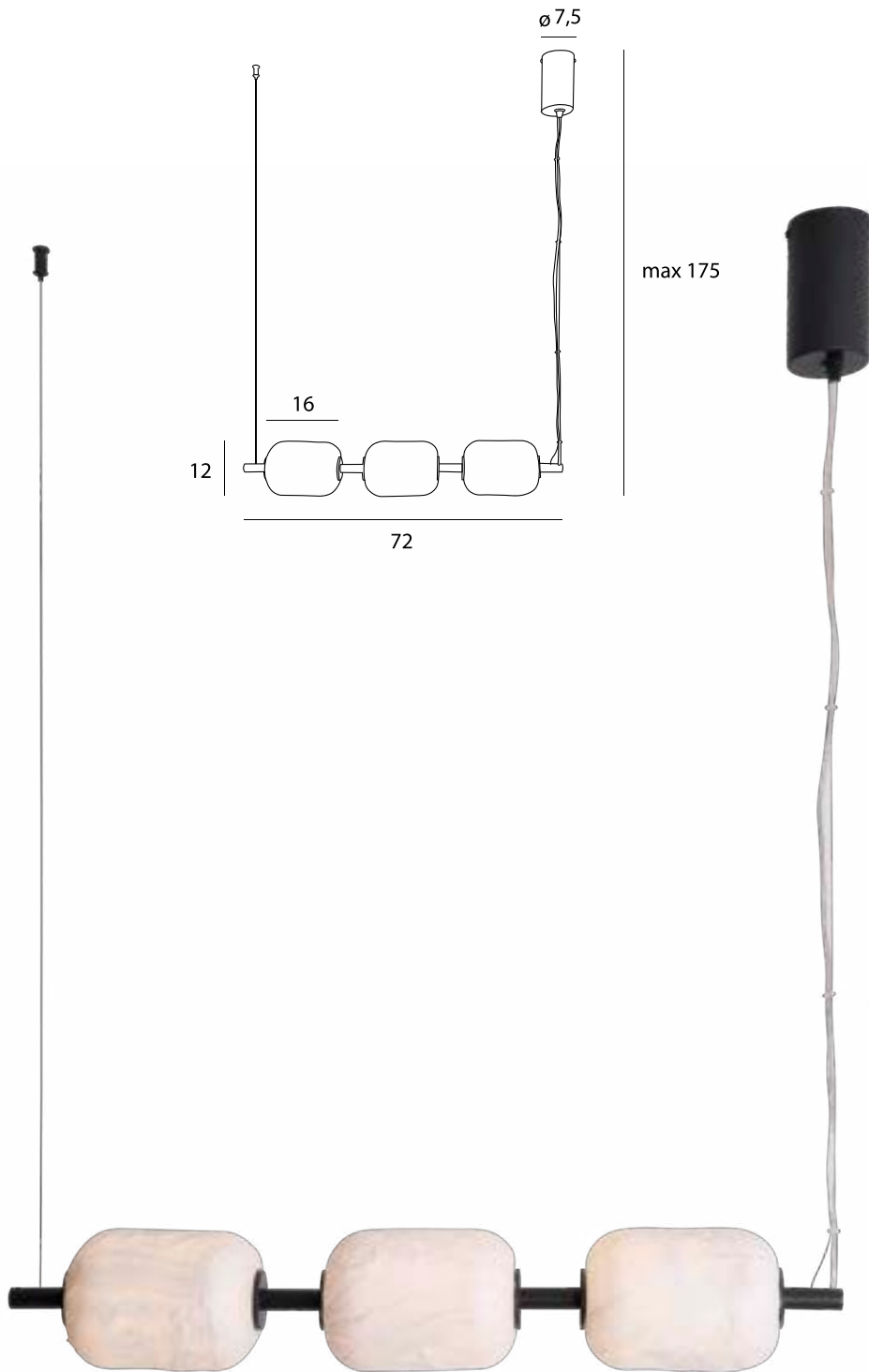
## P0535D

17W LED, 3000K, 1020LM

wykończenie *finish*: czarne *black*

materiał *material*: metal, jedwab morwowy *metal, mulberry silk*





# P0536D


11W LED, 3000K, 630LM

wykończenie *finish*: czarne *black*

materiał *material*: metal, jedwab morwowy *metal, mulberry silk*



# ELENA



## P0537D

8W LED, 3000K, 480LM

wykończenie *finish*: czarne *black*

materiał *material*: metal, jedwab morwowy *metal, mulberry silk*





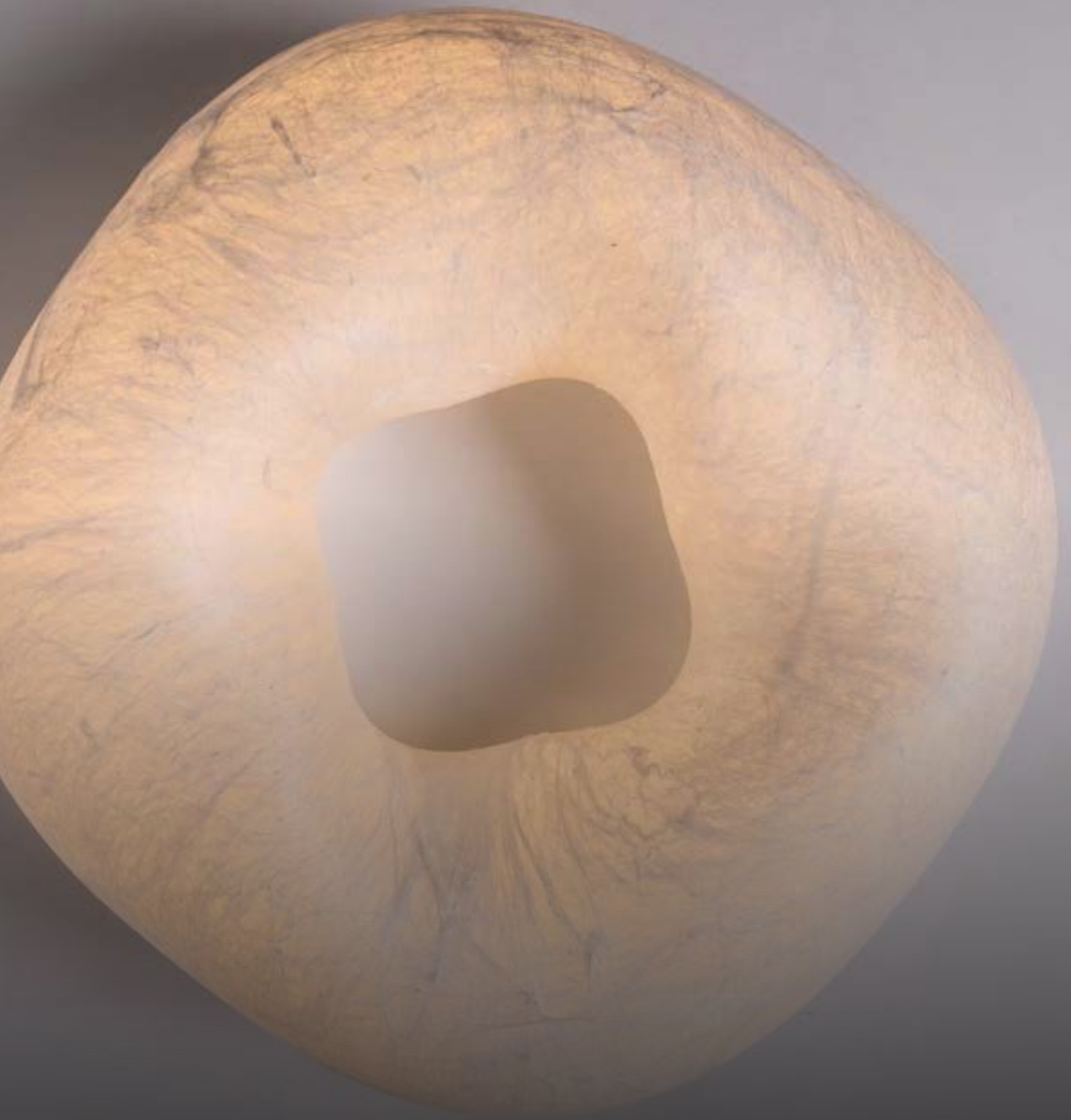


Plafon Cocon to lampa absolutnie wyjątkowa. Jest powlekana szlachetnym surowcem - jedwabiem morwowym. Jedwab to naturalne włókno o wysokiej trwałości i zachwycającym, subtelnym połysku. Każdy klosz jest unikatowy, z własnym ułożeniem włókien i lekką nieregularnością formy. Cocon swoim kształtem nawiązuje do organicznych form. Wspaniale uzupełnia nowoczesne wnętrza i ociepla, dodaje miękkości tym bardziej minimalistycznym.

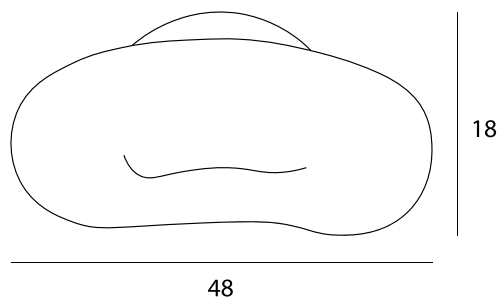
**NEW**

COCON

*The Cocon ceiling lamp is truly special. Crafted from mulberry silk, a noble and raw material known for its durability, the Cocon lamp emits a delightful and subtle shine. Each lampshade is unique, featuring its own irregular fiber arrangement making each lampshade slightly different. Cocon wonderfully complements modern interiors. It warms and adds a touch of softness to minimalistic spaces.*



# COCON



## P0538D

20W LED, 3000K, 1200LM

wykończenie *finish*: białe *white*

materiał *material*: jedwab morwowy *mulberry silk*







A living room interior featuring a large window with sheer curtains, a potted plant, and a tufted sofa. The scene is softly lit, creating a calm and elegant atmosphere. The sofa in the foreground has a tufted backrest and a patterned fabric. A large green plant is positioned to the left of the window. The window is covered with light-colored, sheer curtains that allow natural light to filter through. The overall aesthetic is modern and sophisticated.

**NEW**

# PIERRE


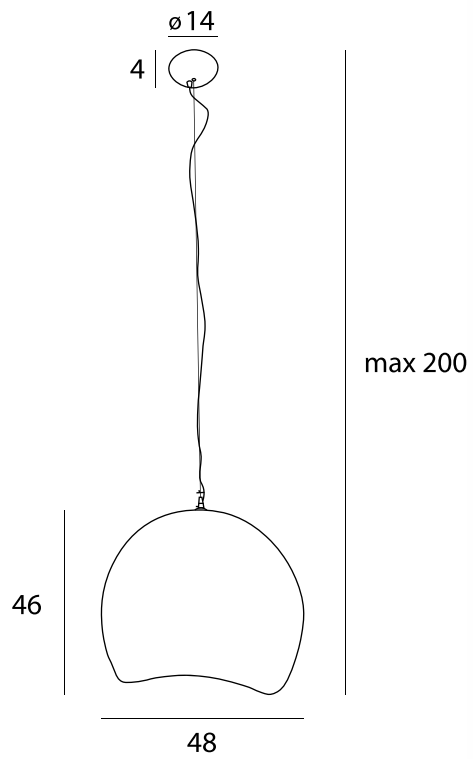




Lampa wisząca Pierre przyciąga uwagę swoją nietypową formą. Klosz lampy jest okazały, a do tego nieregularny, obły, owalny w przekroju. Przywołuje na myśl organiczne kształty roślin i grzybów lub naturalnego kamienia rzeczno-górnego. Klosz oprawy Pierre ma grube ścianki i porowatą powierzchnię, które sprawiają, że tworzy ciekawe połączenie ze stylem loftowym i nowoczesnym.

*The Pierre hanging lamp draws attention with its distinctive form. The lampshade is rounded and oval in cross-section, reminiscent of organic shapes like plants, mushrooms, or a natural river stone. With its thick walls and porous surface, the Pierre lampshade forms an intriguing combination that complements loft and contemporary styles seamlessly.*

# PIERRE



## P0533

1 x E27 max 15W

wykończenie *finish*: białe *white*

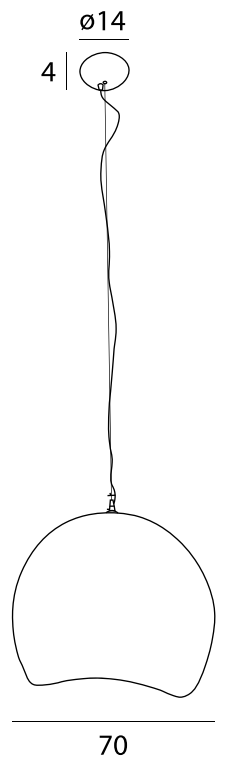
materiał *material*: żywica *resin*








# PIERRE



max 200



## P0534


1x E27 max 15W

wykończenie *finish*: białe *white*

materiał *material*: żywica *resin*



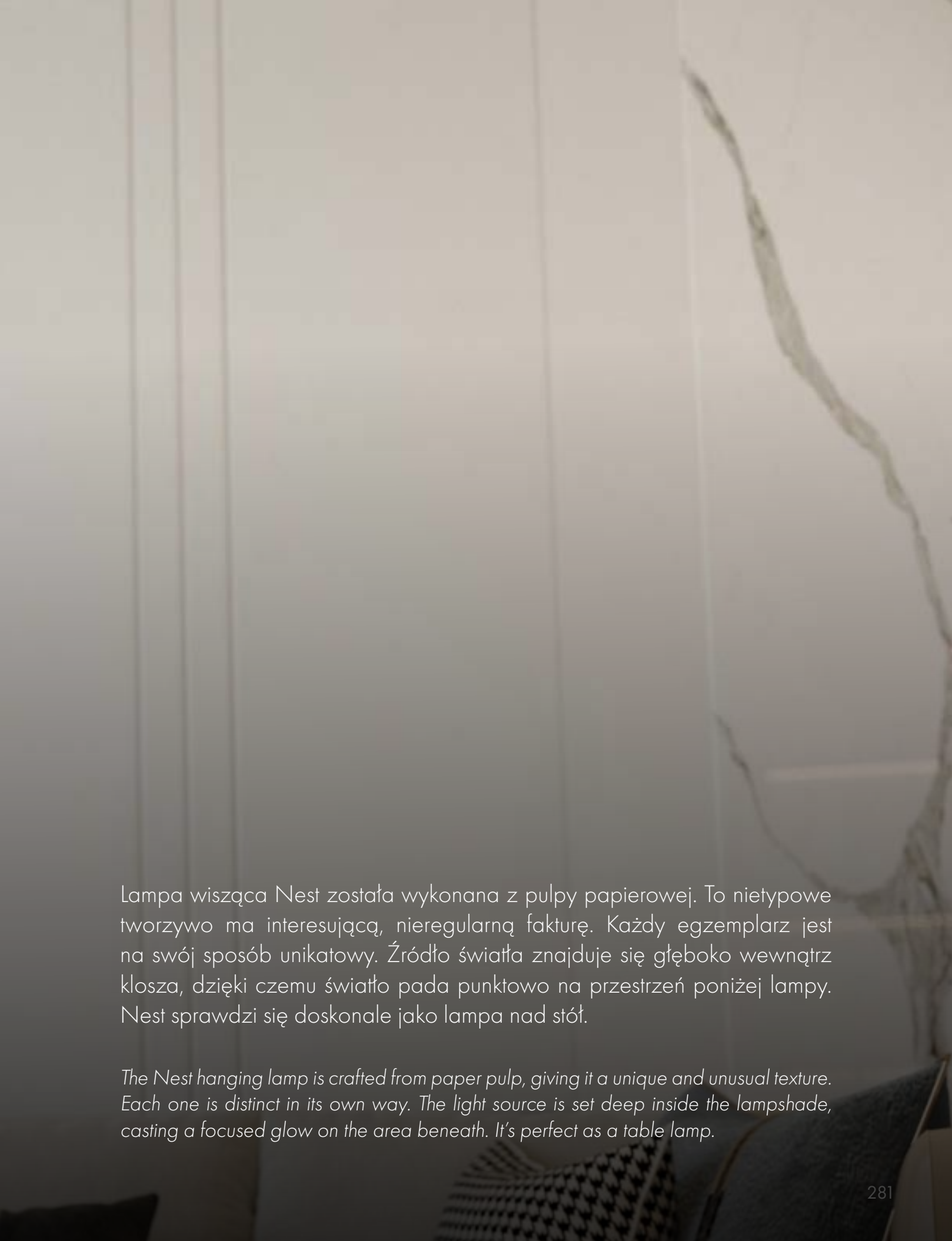




**NEW**

# NEST


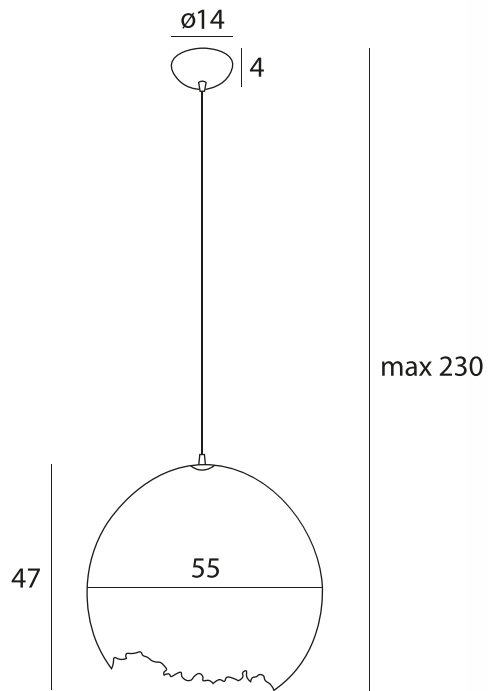




Lampa wisząca Nest została wykonana z pulpy papierowej. To nietypowe tworzywo ma interesującą, nieregularną fakturę. Każdy egzemplarz jest na swój sposób unikatowy. Źródło światła znajduje się głęboko wewnątrz klosza, dzięki czemu światło pada punktowo na przestrzeń poniżej lampy. Nest sprawdzi się doskonale jako lampa nad stół.

*The Nest hanging lamp is crafted from paper pulp, giving it a unique and unusual texture. Each one is distinct in its own way. The light source is set deep inside the lampshade, casting a focused glow on the area beneath. It's perfect as a table lamp.*

# NEST



## P0539

1 x E27 max 13W

wykończenie *finish*: białe *white*

materiał *material*: pulpa papierowa *paper pulp*





Concha to wyjątkowa lampa do wyjątkowych wnętrz. Uformowana w kształt wielkiej muszli, wprowadza do przestrzeni awangardowy akcent. Klosz uformowany z masy papierowej, materiału naturalnego i odnawialnego, ma przyjemnie porowatą powierzchnię. Concha to zaskakujący element aranżacji, który dodaje wnętrzu wyrazistości i charakteru.

**NEW**

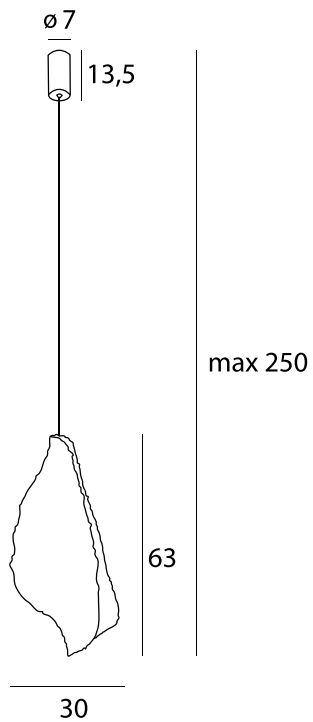
# CONCHA

*Concha is a unique lamp for unique interiors. Formed in the shape of a large shell, it introduces an avant-garde accent to the space. The lampshade is made of paper pulp, a natural and renewable material, and has a pleasantly porous surface. Concha is a surprising element of the arrangement that adds expressiveness and character to the interior.*





# CONCHA



## P0540

8W LED, 3000K, 480LM

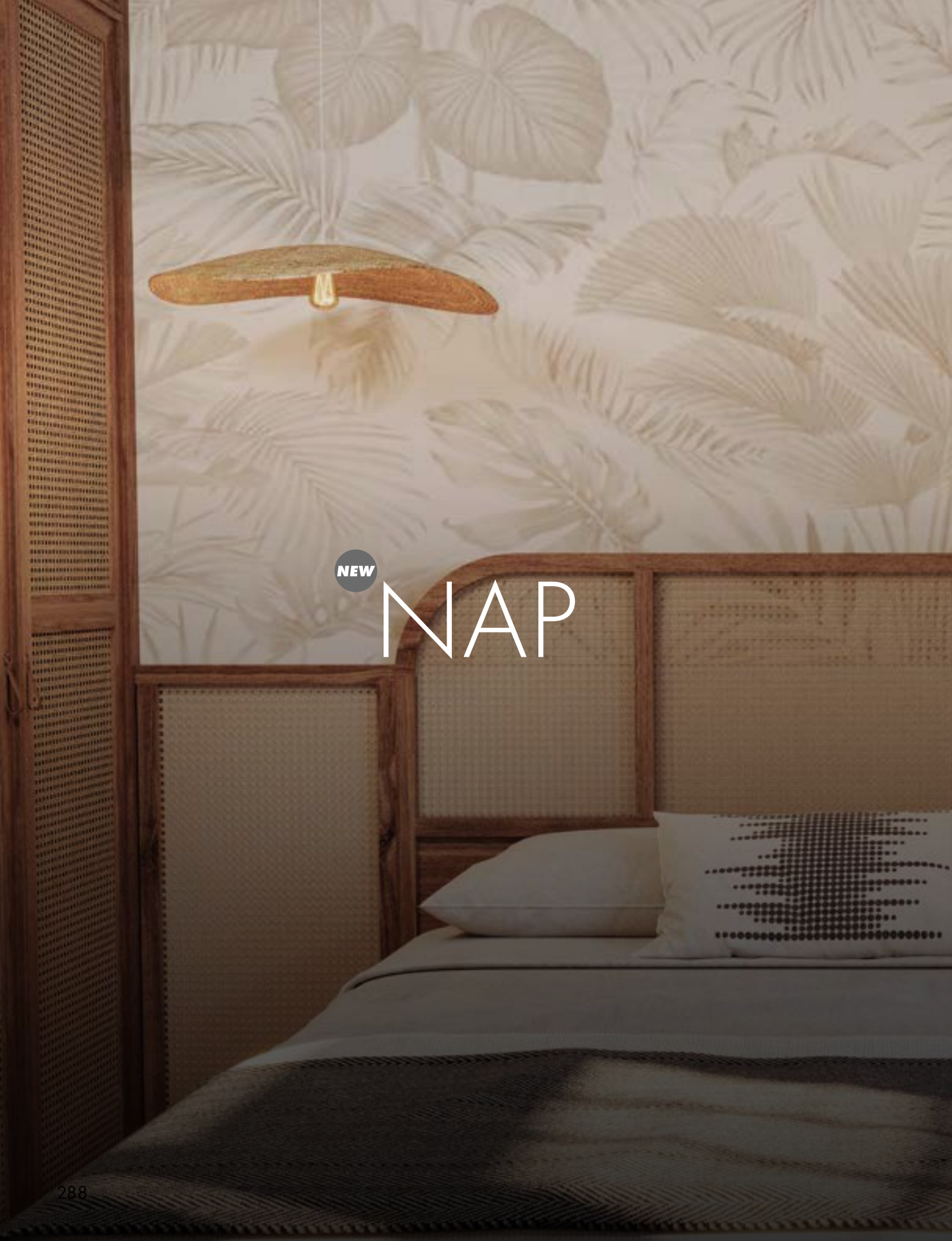
wykończenie *finish*: białe *white*

materiał *material*: metal, pulpa papierowa *metal, paper pulp*

LED







NEW

# NAP


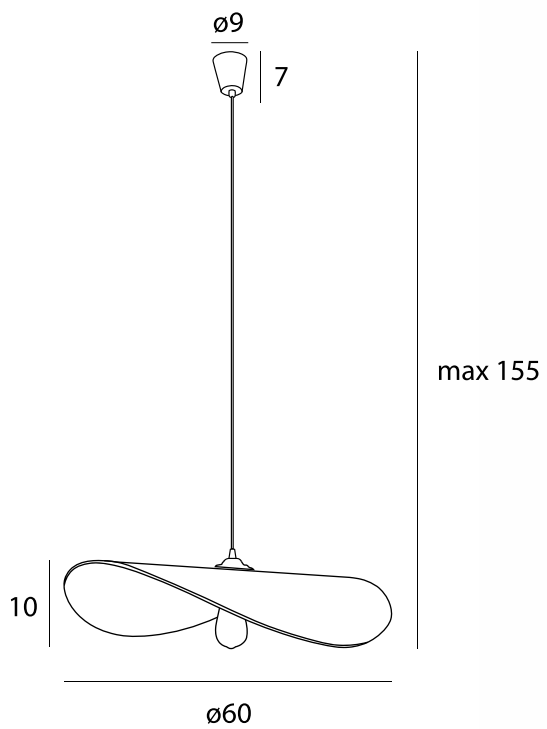




Lampa Nap jest inspirowana słomkowym kapeluszem. Przywołuje wspomnienia wakacji, zapachu ciepłego piasku i bryzy. Okrągły klosz wykonano z plecionej słomy pszennej w naturalnym, złocistym kolorze. Ta nietuzinkowa lampa boho pięknie dopełnia wnętrza z motywami marynistycznymi i naturalnymi.

*Inspired by a straw hat, the Nap lamp evokes memories of summer vacations, with the scent of warm sand and a gentle sea breeze. Its round lampshade, crafted from woven wheat straw in natural and gold tones, embodies a unique boho charm. Nap beautifully compliments interiors with marine and natural motifs.*

# NAP



## P0581

1 x E27 max 15W

wykończenie *finish*: białe white

materiał *material*: słoma pszenna wheat straw








**NEW**

POT


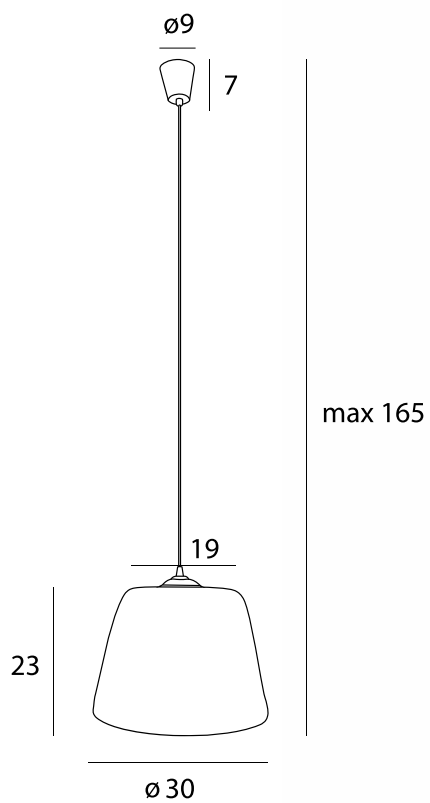




Pot to lampa w stylu boho, wykonana z pięknego, naturalnego surowca: słomy pszennej. Słoma została ciasno spleciona w klosz o klasycznym kształcie, zbliżonym do ściętego stożka. Poszczególne słomki nieznacznie różnią się odcieniami, dlatego barwa klosza nie jest jednolita, a każdy z nich jest unikalny. Słoma ma naturalne, złociste wybarwienie i subtelny połysk. Pot sprawdzi się nie tylko w stylu boho. To doskonała lampa do wnętrz rustykalnych, scandi i eklektycznych. Pięknie prezentuje się nad stołem z naturalnego, jasnego drewna.

*Pot is a boho-style lamp crafted from a beautiful, natural raw material - wheat straw. The straw is tightly woven into a lampshade with a classic truncated cone shape. Each lampshade is unique due to slight variations in the shades of individual straws. The natural wheat straw boasts a golden color with a subtle shine. Pot is versatile and suits not only boho interiors but also rustic styled spaces.*

# POT



## P0582

1 x E27 max 15W

wykończenie *finish*: białe white

materiał *material*: słoma pszenna wheat straw










NEW

# SOHO




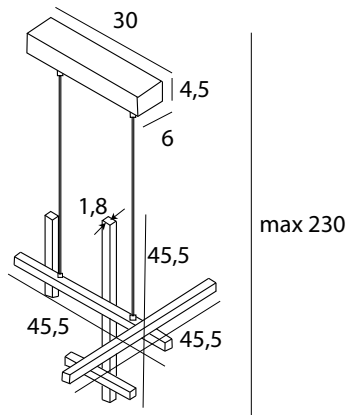




Dynamiczna, abstrakcyjna kompozycja, wykończona w minimalistycznym stylu - oto oprawa Soho. Panel LED jest tutaj wpasowany w czarne profile o kwadratowym przekroju. Proste kąty nadają jej surowy charakter, a nietypowe rozmieszczenie elementów przyciąga wzrok. To nowoczesna lampa, która dopełnia wnętrza w stylu loftowym i industrialnym. Dodaje wyrazistości wnętrzom skandynawskim czy japandi. Jej ascetyczna forma świetnie sprawdza się też w pomieszczeniach klasycznie eleganckich i amerykańskich.

*A dynamic and abstract composition finished in a minimalistic style—this is Soho. The LED panel features black, square-like shapes. The right angles give it a raw character, and the uniquely distributed elements are eye-catching. This modern lamp is suitable for loft and industrial-styled interiors, adding boldness to Scandinavian and Japandi spaces. Soho's aesthetic form also looks great in elegant and American-style interiors.*

# SOHO



## P0546

25W LED, 3000K, 1728LM

wykończenie *finish*: czarne *black*

materiał *material*: aluminium *aluminium*

LED






**NEW**

# ARNE

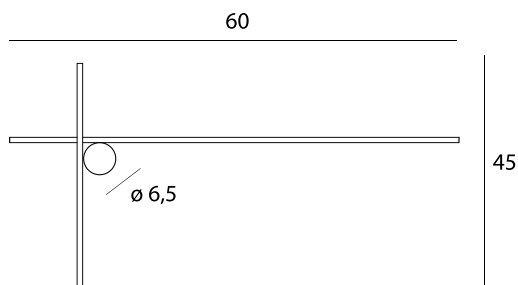




Forma kinkietów Arne została oparta na najprostszych geometrycznych kształtach: dwóch odcinkach, przecinających się pod kątem prostym i kole. Asymetryczna kompozycja sprawia, że lampa jest nowoczesna i przyciąga wzrok. Cylindryczna baza łączy metalowe profile, w które, od zewnętrznych stron, wpasowane są listwy LED.

*Arne wall lamps feature a striking design based on two intersecting geometric shapes: a right angle and a circle. This asymmetric composition creates a contemporary and visually captivating lamp. The cylindrical base seamlessly integrates metal profiles with LED strips along its exterior.*

# ARNE



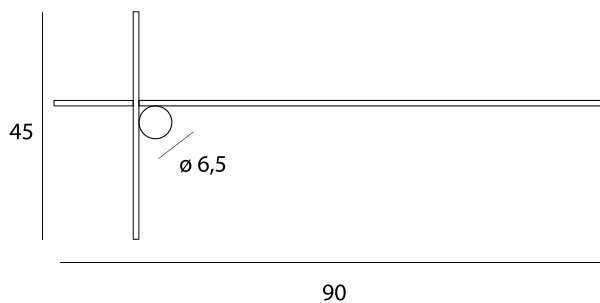
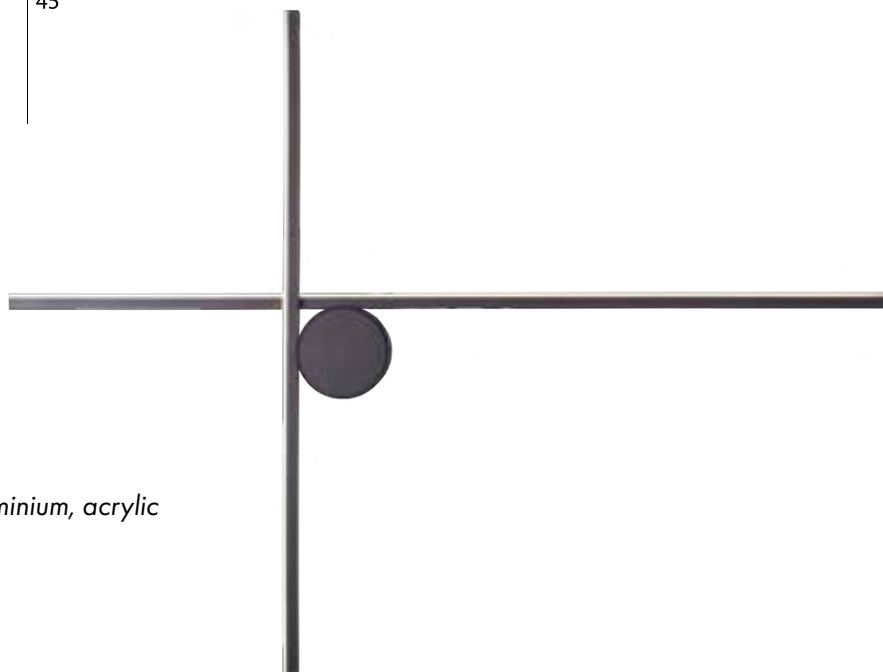
## W0369

10W LED, 3000K, 650LM

wykończenie *finish*: czarne *black*

materiał *material*: aluminium, akryl *aluminium, acrylic*

LED



## W0370

15W LED, 3000K, 960LM

wykończenie *finish*: czarne *black*

materiał *material*: aluminium, akryl *aluminium, acrylic*

LED





NEW

# ATOM

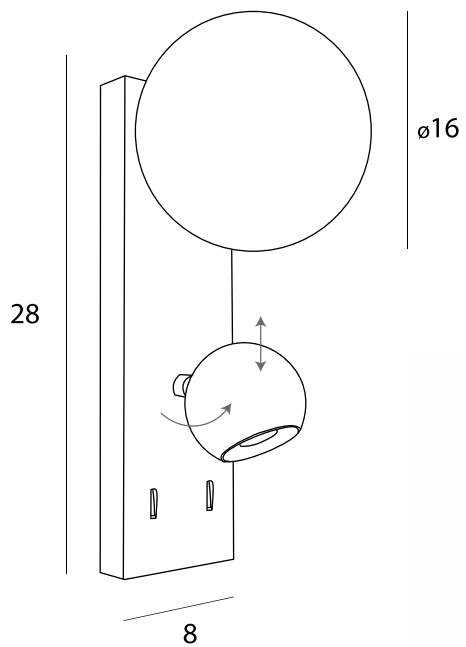




Atom to nowoczesna lampa, która ma dwa punkty świetlne: dekoracyjną mleczną kulę oraz funkcjonalną głowicę, która zapewnia oświetlenie punktowe. Oba źródła światła można włączać niezależnie od siebie. Atom to doskonała lampa do czytania lub alternatywna lampka nocna. Jej geometryczna prostota sprawia, że świetnie pasuje do szerokiej rozpiętości stylów.

*Atom is a modern lamp featuring two light sources: a decorative milky sphere and a functional head that provides a focused illumination. Both sources can be turned on independently. Atom is a perfect reading lamp or a stylish alternative to a bedside lamp. Its geometric and simple shapes make it a perfect fit for a range of styles.*

# ATOM



## W0351

5+5W LED, 3000K, 767LM

wykończenie *finish*: czarne *black*

materiał *material*: metal, szkło mleczne *metal, opal glass*





Cone to minimalistyczna, niebanalna forma: połączenie metalowego, wypukłego dysku w wykończeniu czarny mat, ze skierowanym w dół, niskim białym stożkiem. Stożek wykonany z mlecznego szkła akrylowego, mieści w sobie zintegrowane źródło światła LED. Mleczny klosz przyjemnie rozprasza światło.

NEW

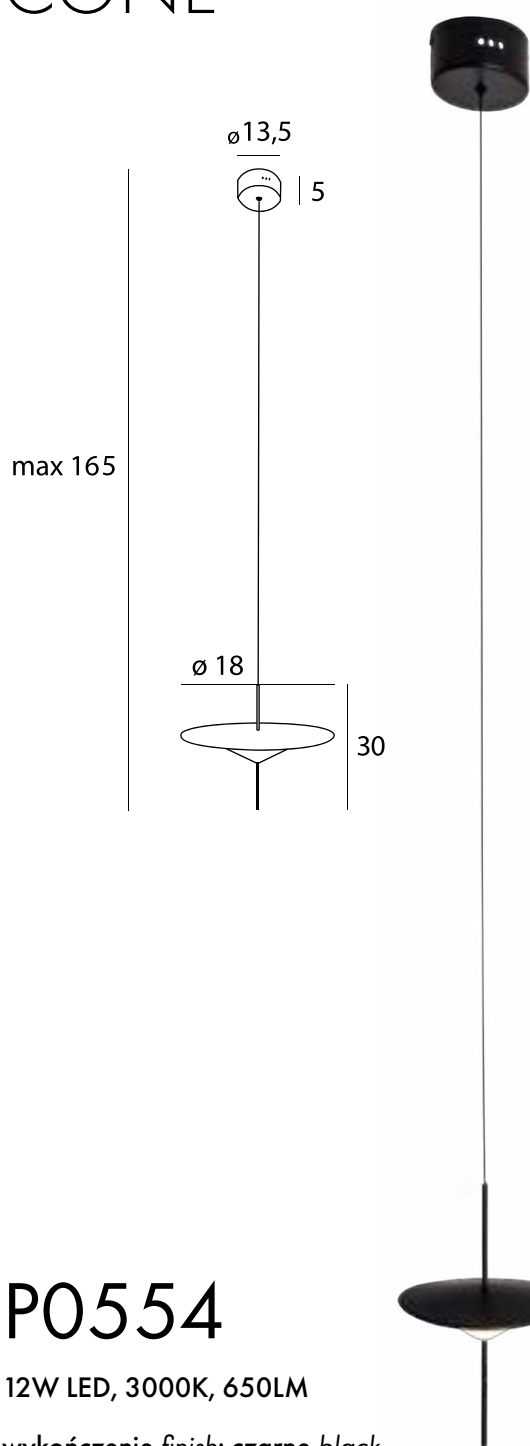
# CONE

*Cone is a lamp that boasts a minimalistic, unconventional, and original appearance. It features a black matte convex metal disc and is paired with a low, downward-pointing white cone. This cone, crafted from milky acrylic glass, houses an integrated LED light source that pleasantly diffuses light.*





# CONE



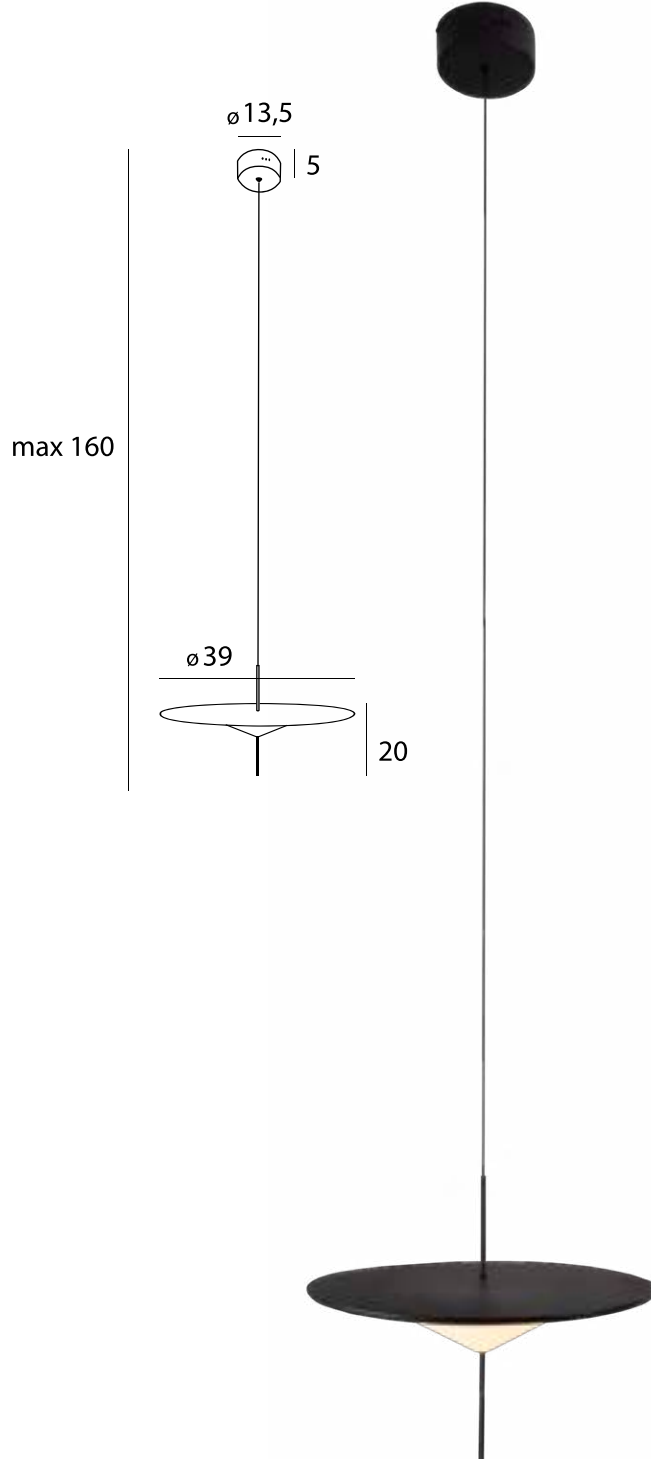
## P0554

12W LED, 3000K, 650LM

wykończenie *finish*: czarne *black*

materiał *material*: metal, szkło mleczne *metal, opal glass*

LED



## P0555


37W LED, 3000K, 2030LM

wykończenie *finish*: czarne *black*

materiał *material*: metal, szkło mleczne *metal, opal glass*

LED





NEW

# JO-JO






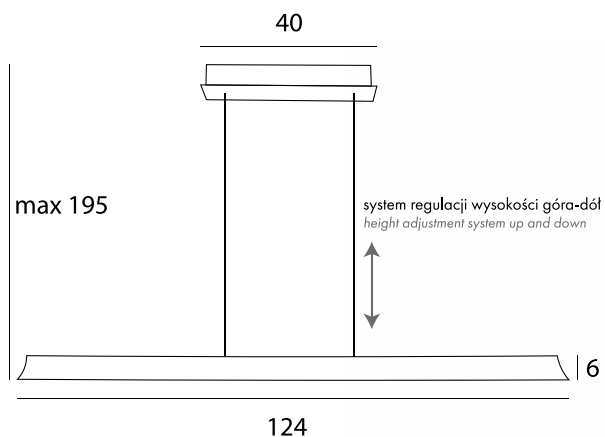


Rodzina Jo-jo to lampy, którym warto bliżej się przyjrzeć. Poszczególne modele - Modern i Simple - różnią się nieco detalami. Niezależnie od wersji, to lampy o ciekawej, choć minimalistycznej formie, oraz nieoczywistym wykończeniu. Jo-jo to lampy ze ściemniaczem i możliwością zmiany temperatury barwnej. Posiadają także prostą regulację wysokości.

*The Jo-jo lamp family is worth a closer look. Models such as Modern and Simple vary slightly in detail, but all feature a minimalistic yet intriguing design. Jo-jo lamps are equipped with a dimmer and their temperature can be controlled via remote. They also offer simple height adjustment.*

# JO-JO

Możliwość zmiany barwy oraz natężenia za pomocą przycisku na oprawie.  
Possibility to change the color and intensity of light with a button on the fixture.




## P0594

38W LED, 2700K/4000K/5500K, 3420LM

wykończenie *finish*: czarne, złote *black, gold*

materiał *material*: metal *metal*



## P0595

38W LED, 2700K/4000K/5500K, 3420LM

wykończenie *finish*: czarne, szare *black, grey*

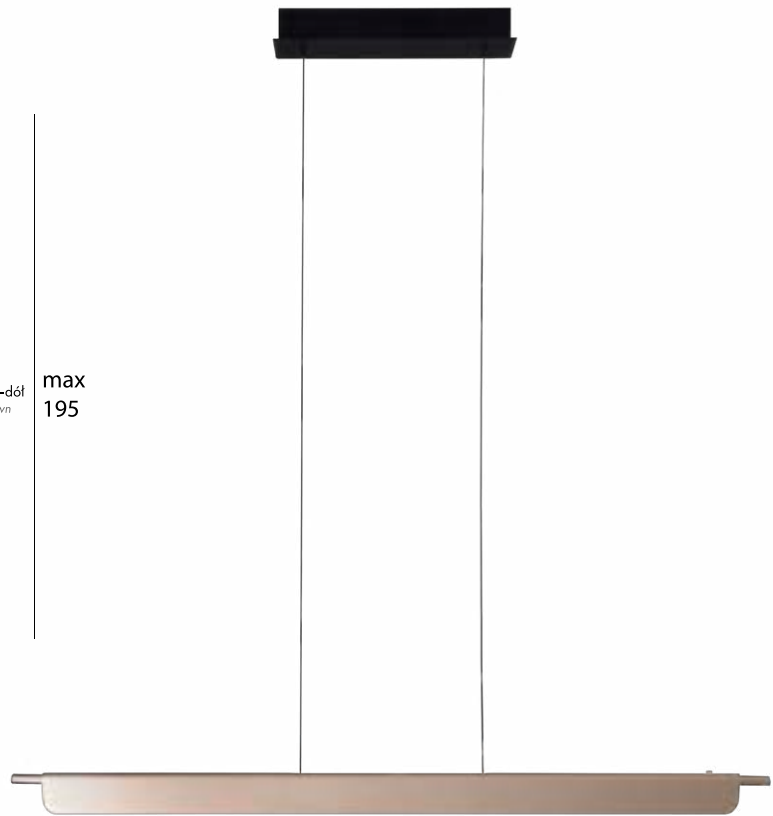
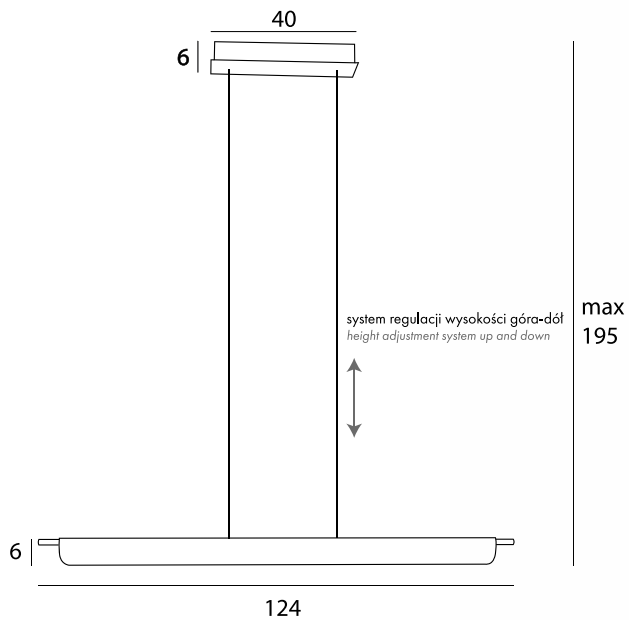
materiał *material*: metal *metal*





JO-JO

Możliwość zmiany barwy oraz natężenia za pomocą przycisku na oprawie.  
Possibility to change the color and intensity of light with a button on the fixture.

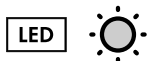


## P0596

40W LED, 2700K/4000K/5500K, 3845LM

wykończenie *finish*: czarne, złote *black, gold*

materiał *material*: metal *metal*



## P0597

40W LED, 3845LM, 2700K/4000K/5500K

wykończenie *finish*: czarne, szare *black, grey*

materiał *material*: metal *metal*







NEW


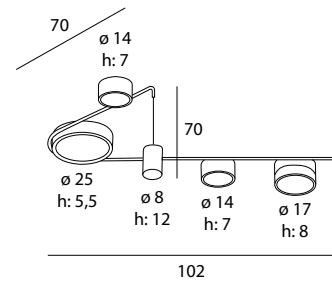
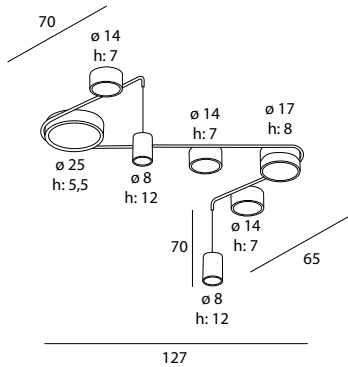
# ZUMAIA



Lampy Zumaia to nowoczesny, minimalistyczny design, połączony z asymetryczną i dynamiczną kompozycją. Źródła światła różnej wielkości, częściowo przy suficie, a częściowo w zwisie, tworzą ciekawy efekt. Zumaia jest jednocześnie dekoracyjna i uniwersalna jak lampy techniczne. Świetnie wygląda w nowoczesnym salonie czy kuchni. Może zastąpić typowy żyrandol, a dzięki temu, że źródła światła są na dwóch poziomach, doskonale oświetli stół, blat czy ławę przed kompletem wypoczynkowym. Lampa jest dostępna w wykończeniu czarny mat.

*The Zumaia lamps feature a minimalist design, paired with an asymmetrical and dynamic composition. With light sources positioned both near the ceiling and suspended at varying heights, they create a captivating visual effect. Zumaia combines both decorative decorative elegance with versatility, similar to technical tube lighting. It looks stunning in a modern living room or kitchen and can serve as a stylish alternative to a traditional chandelier. Thanks to the two-tiered light sources, it perfectly illuminates a table, countertop, or coffee table in front of a seating area. The lamp is available in a matte black finish.*

# ZUMAIA



## C0249

42W LED, 3000K, 3360LM

wykończenie *finish*: czarne *black*

materiał *material*: stal nierdzewna *stainless steel*

LED

## C0250

32W LED, 3000K, 2560LM

wykończenie *finish*: czarne *black*

materiał *material*: stal nierdzewna *stainless steel*

LED







NEW

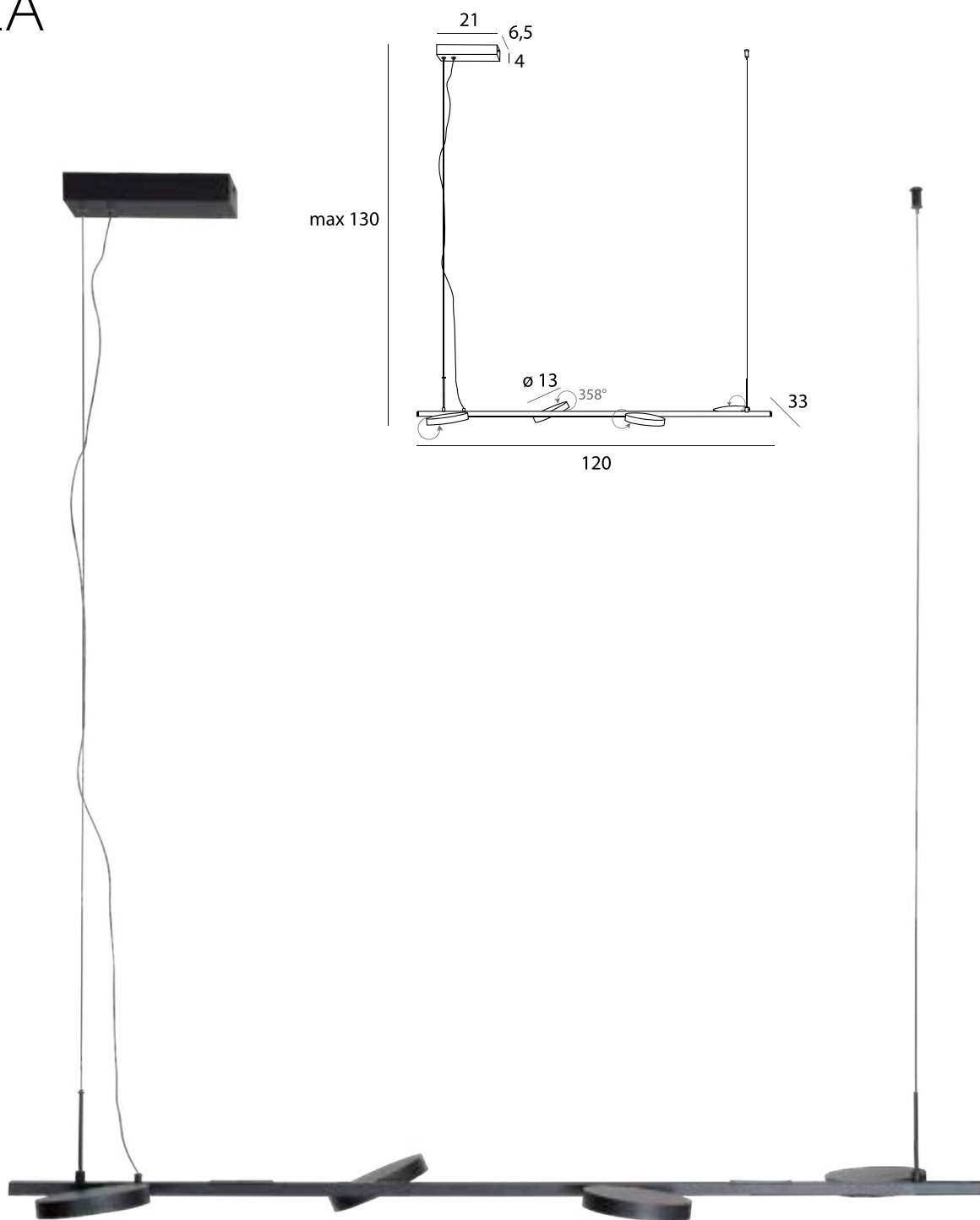
# IBIZA



Lampy Ibiza łączy prostota formy - czarne dyski z panelem świetlnym na podstawie z czarnego profilu. Te bezpretensjonalne, minimalistyczne lampy oparte na prostych kształtach geometrycznych są niezwykle uniwersalne. Do rodziny Lamp Ibiza należy wiele modeli: lampy wiszące, stojące i kinkiety, w tym kinkiety z końcówką do czytania. Dzięki temu rodzina Ibiza pozwala na stworzenie pełnej i spójnej aranżacji świetlnej.

*Ibiza lamps are defined by their simplicity: black discs with a light panel on a black base. These minimalist lamps, based on simple geometric shapes, are incredibly versatile. The Ibiza Lamp family includes hanging lamps, free-standing lamps, and wall lamps, including a version with a reading light. This variety allows the Ibiza family to create a complete and cohesive lighting arrangement.*

# IBIZA



## P0529

4 x 8W LED, 3000K, 1766LM

wykończenie *finish*: czarne *black*

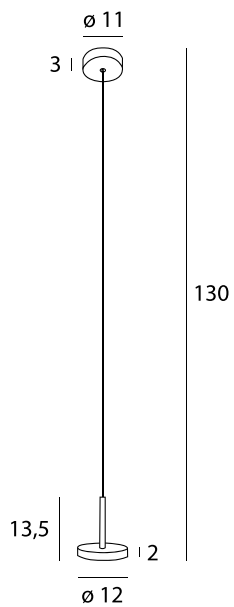
materiał *material*: metal *metal*

LED





# IBIZA



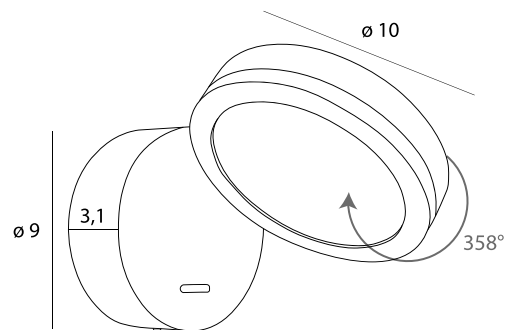
## P0528

8W LED, 3000K, 663LM

wykończenie *finish*: czarne *black*

materiał *material*: metal *metal*

LED



# W0350

6W LED, 3000K, 335LM

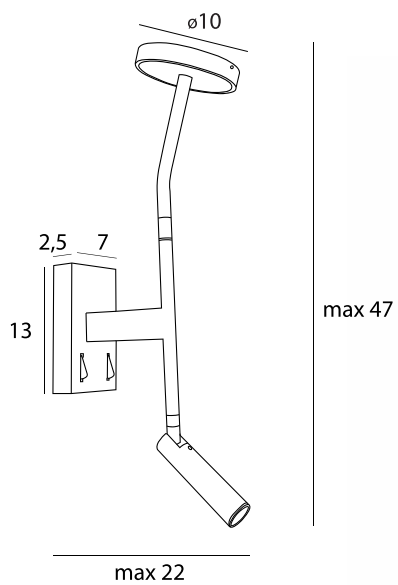
wykończenie *finish*: czarne *black*

materiał *material*: metal *metal*

LED



# IBIZA



## W0349

6W + 3W LED, 3000K, 487LM

wykończenie *finish*: czarne *black*


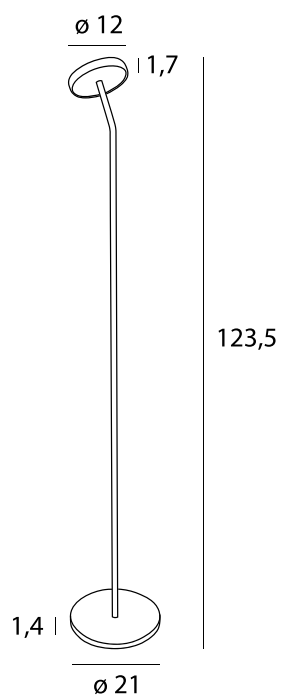
materiał *material*: metal *metal*







# IBIZA



## F0060

8W LED, 3000K, 450LM

wykończenie *finish*: czarne *black*

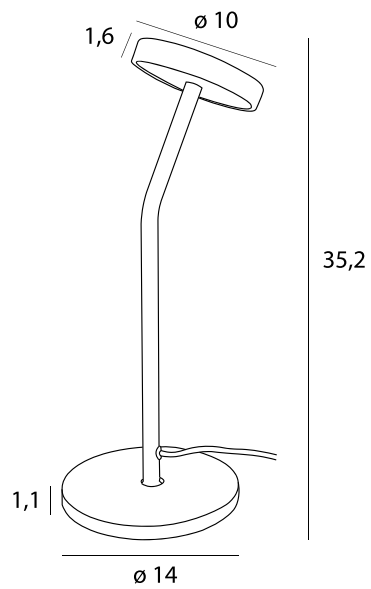
materiał *material*: metal *metal*

LED

330



# IBIZA



## T0061

6W LED, 3000K, 294 LM

wykończenie *finish*: czarne *black*

materiał *material*: metal *metal*

LED






NEW

# TAMPA

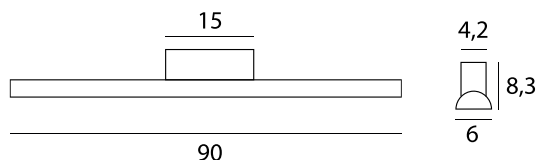
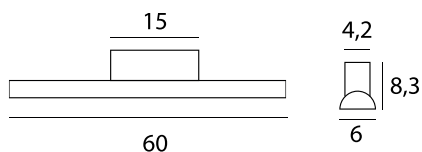




Nowoczesne lampy Tampa charakteryzuje minimalistyczna forma. Źródło światła to wysokiej jakości taśma LED, umieszczona w długim profilu, zaokrąglonym od tyłu. Uniwersalna czerń i prosty kształt sprawiają, że lampy pasują zarówno do stylów o surowym charakterze, jak i klasycznej elegancji. Tampa to czarny kinkiet liniowy lub plafon, dostępny w czterech długościach. Podwyższona klasa szczelności IP44 pozwala na montaż w łazience, a także na zewnątrz domu pod zadaszeniem.

*Modern Tampa lamps are characterized by a minimalist form. The light source is a high-quality LED strip, placed in a long profile, rounded at the back. The universal black color and simple shape make the lamps fit both austere styles and classic elegance. Tampa is a black linear wall or ceiling lamp, available in 4 lengths. The increased tightness class IP44 allows for installation in the bathroom or outside the house under a roof.*

# TAMPA



## C0241

18W LED, 3000K, 1020LM

wykończenie *finish*: czarne *black*

materiał *material*: aluminium, PC *aluminium, PC*



## C0242

27W LED, 3000K, 1620LM

wykończenie *finish*: czarne *black*

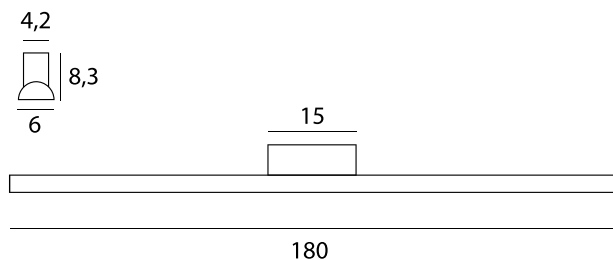
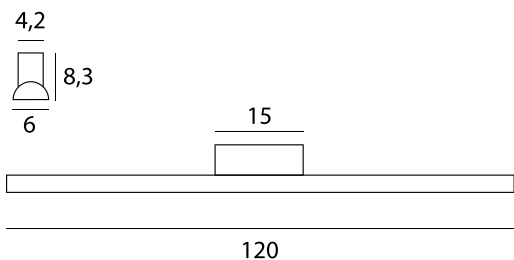

materiał *material*: aluminium, PC *aluminium, PC*







# TAMPA



## C0243

36W LED, 3000K, 2160LM

wykończenie *finish*: czarne *black*

materiał *material*: aluminium, PC *aluminium, PC*



## C0244

54W LED, 3000K, 3240LM

wykończenie *finish*: czarne *black*

materiał *material*: aluminium, PC *aluminium, PC*





NEW

# QLED





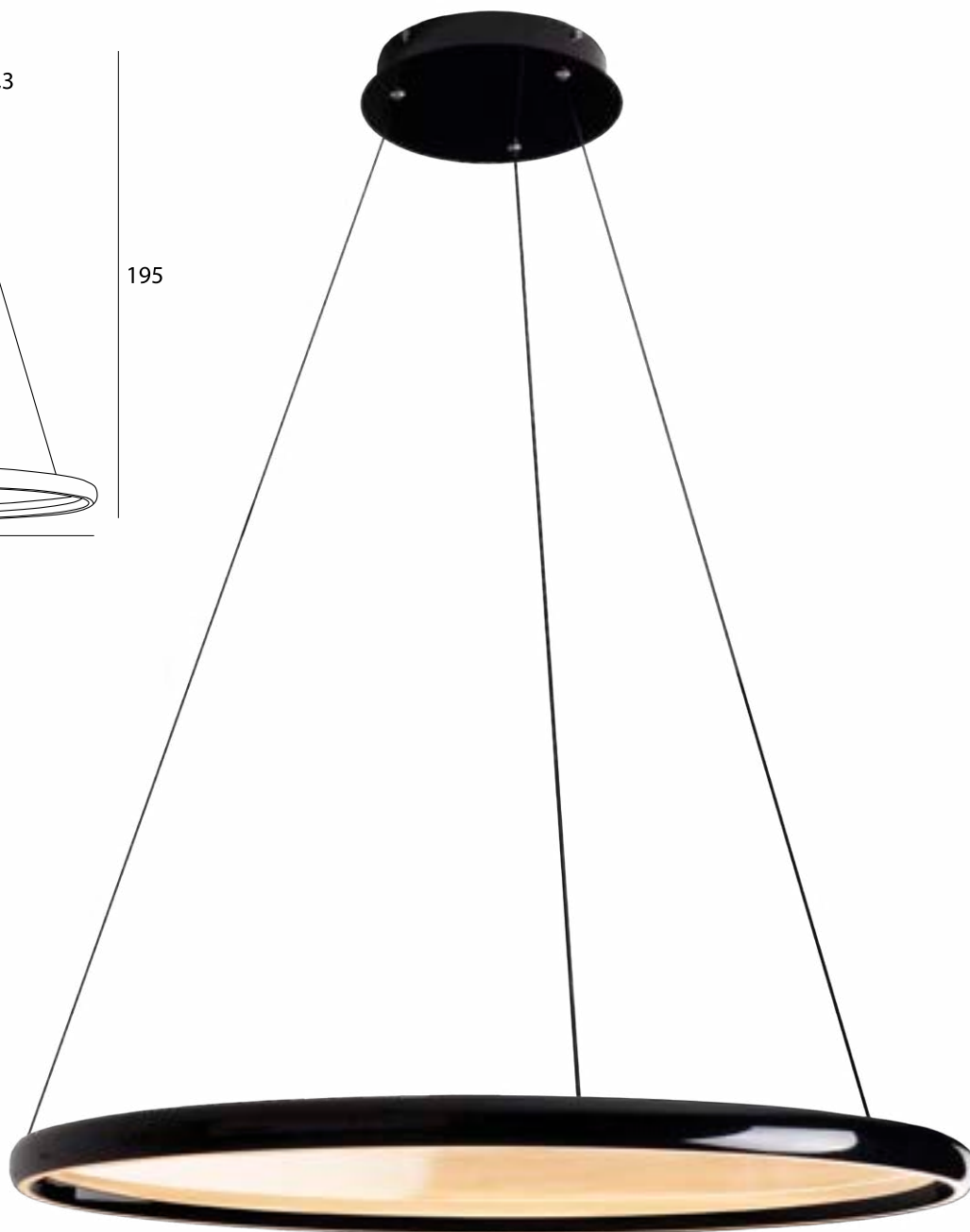
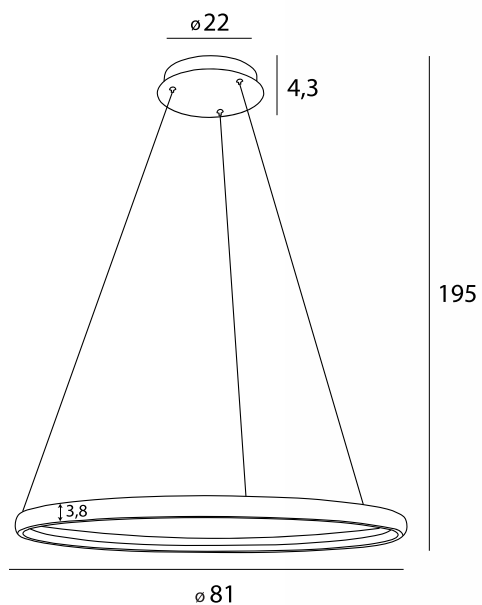
Qled to czarna lampa okrąg, która łączy klasykę minimalistycznego stylu z nowoczesnymi rozwiązaniami. Górna krawędź obręczy jest pokryta taflą przezroczystego tworzywa, które rozświetla się po włączeniu lampy. Oprawa daje możliwość sterowania barwą światła w zakresie 3000K (światło neutralne ciepłe) do 6000K (światło zimne). Dzięki temu Qled to doskonała lampa nad stół: zapewni przyjemne oświetlenie, gdy chcesz zjeść posiłek, ale może też służyć do wykonywania precyzyjnych prac.

*Qled is a black round lamp that combines the classic minimalist style with modern features. The upper edge of the rim is covered with a sheet of transparent material that lights up when the lamp is turned on. You can control the light. You can control the light color from 3000K (neutral, warm light) to 6000K (cold light). This makes Qled perfect for placing above the table: it will provide pleasant lighting when you want to eat a meal, but it can also be used for precision work or amateur photography.*

# QLED

2 punkty świetlne, które można włączać osobno: źródło światła, które podświetla taflę w środku oprawy oraz led umieszczony od dołu okręgu. Możliwość sterowania barwą światła za pomocą pilota.

2 light points that can be switched on separately: a light source that illuminates the panel in the center of the fixture and an led placed at the bottom of the circle. Possibility to control color of the light with a remote.



## P0557

35W+35W LED, 3000-6000K, 2500LM

wykończenie *finish*: czarne *black*

materiał *material*: metal, PMMA *metal, PMMA*







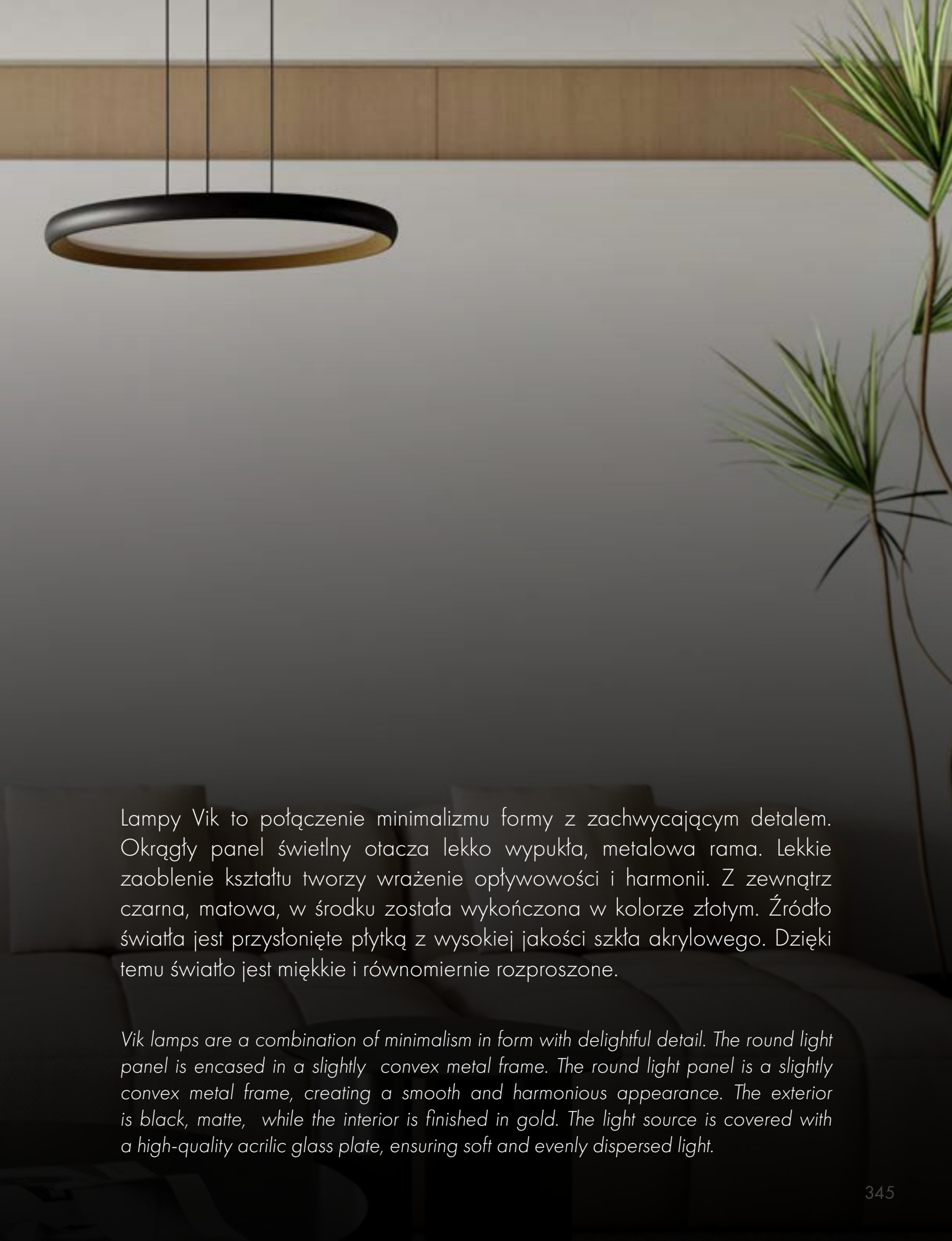


**NEW**

VIK



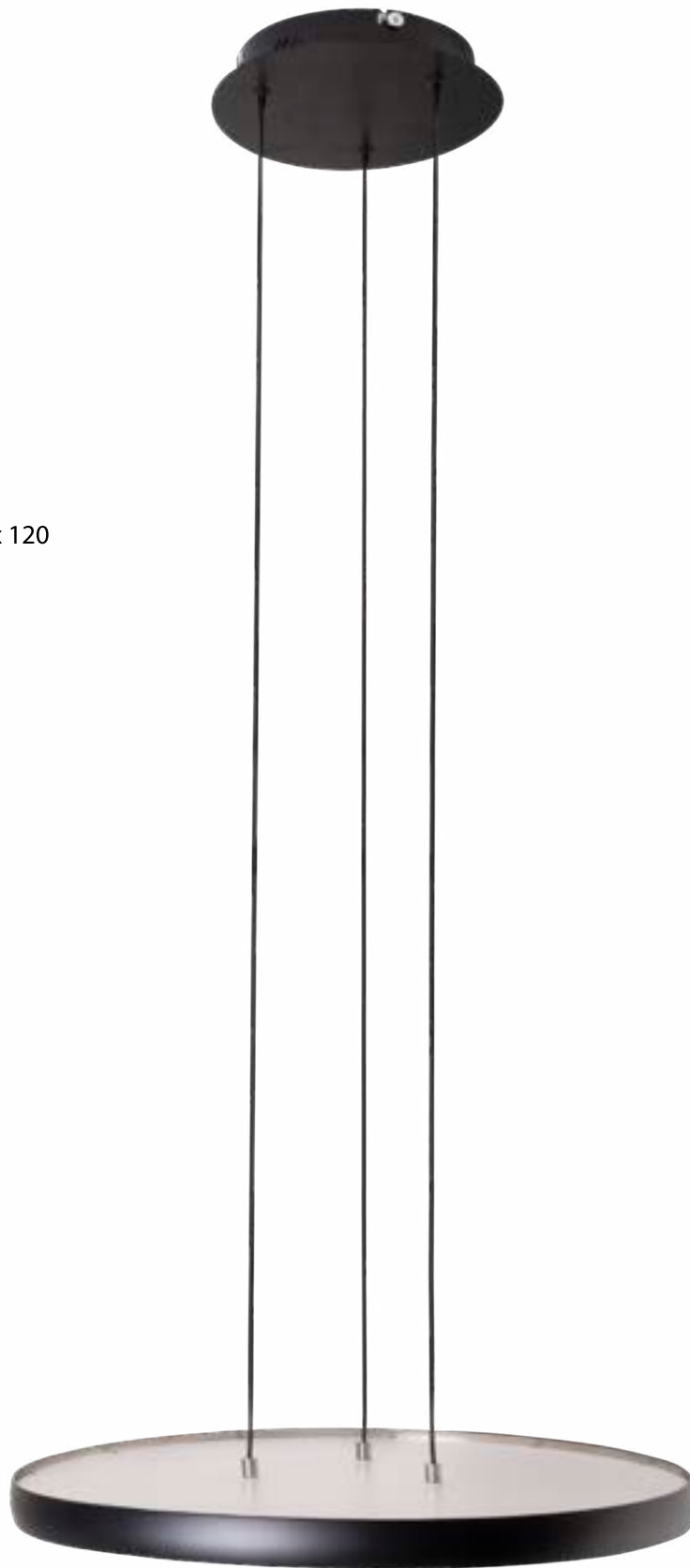
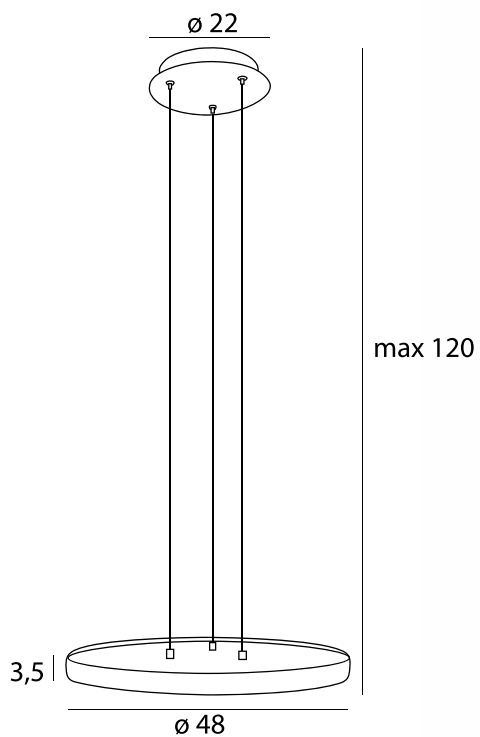




Lampy Vik to połączenie minimalizmu formy z zachwycającym detalem. Okrągły panel świetlny otacza lekko wypukła, metalowa rama. Lekkie zaoblenie kształtu tworzy wrażenie opływowości i harmonii. Z zewnątrz czarna, matowa, w środku została wykończona w kolorze złotym. Źródło światła jest przysłonięte płytką z wysokiej jakości szkła akrylowego. Dzięki temu światło jest miękkie i równomiernie rozproszone.

*Vik lamps are a combination of minimalism in form with delightful detail. The round light panel is encased in a slightly convex metal frame. The round light panel is a slightly convex metal frame, creating a smooth and harmonious appearance. The exterior is black, matte, while the interior is finished in gold. The light source is covered with a high-quality acrylic glass plate, ensuring soft and evenly dispersed light.*

VIK



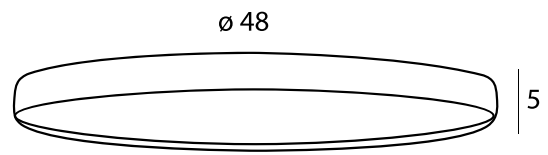
## P0556

40W LED, 3000K, 3440LM

wykończenie *finish*: czarne, złote *black, gold*

materiał *material*: metal *metal*

LED



# C0237

40W + 5W LED, 3000K, 3690LM

wykończenie *finish*: czarne, złote *black, gold*

materiał *material*: metal *metal*

LED



NEW

LOTTO







Plafon Lotto budzi zaciekawienie swoją nietypową formą. Jego podstawa to kolisty panel świetlny, osłonięty mlecznym szkłem akrylowym, i czarna obwódka z białym brzegiem. Panel świetlny pozostaje przykryty transparentną kopułą. Ten intrygujący, wyrazisty detal wyróżnia Lotto spośród klasycznych, okrągłych plafonów. Lotto doskonale prezentuje się we wnętrzach nowoczesnych i minimalistycznych oraz nadaje futurystyczny sznyt.

*The Lotto ceiling lamp provokes interest with its unusual form. Its base is a circular light panel covered with opal acrylic glass, featuring a black rim with a white edge. The light panel is enclosed by a transparent dome, an intriguing detail that distinguishes it from classic round ceiling lamps. Lotto looks great in modern and minimalist interiors and gives them a futuristic look.*

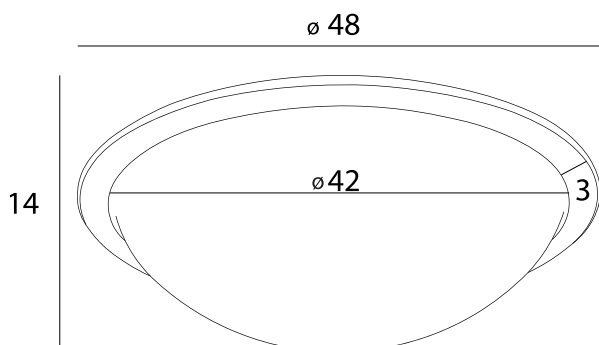
# LOTTO

Posiada dwa punkty świetlne - obwódka 10W oraz dół plafonu 40W.

Możliwość zmiany źródła światła za pomocą włącznika ściennego poprzez szybkie kliknięcie wyłącz/włącz.

*It has two points of light - the circumference 10W and the bottom of the plafond 40W.*

*The light source can be changed with a wall switch by a quick click off/on.*



## C0238

40W + 10W LED, 3000K, 2500LM

wykończenie *finish*: białe, czarne *white, black*

materiał *material*: metal, akryl *metal, acrylic*

LED





**NEW**

# DUO

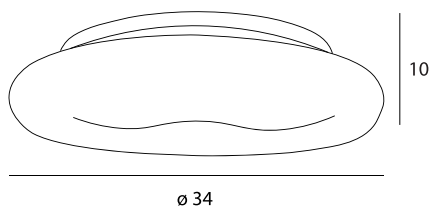
Oprawy Duo wzięły swoją nazwę od podwójnego klosza. Jeden z nich to klasyczna, mlecznobiała osłona, która kryje zintegrowane źródło światła LED. Drugi klosz jest przezroczysty, wspiera dobre rozproszenie światła i pełni funkcję dekoracyjną. Przezroczysta warstwa sprawia, że minimalistyczna lampa nabiera futurystycznego sznytu i delikatnego blasku.

*Duo lamps derive their name from their double lampshade. One, layer features a classic, milky white cover that conceals an integrated LED light source; the other a transparent lampshade that ensures good light dispersion and serves as a decorative function. The clear layer gives the minimalist lamp a futuristic look and a subtle, gentle glow.*





# DUO



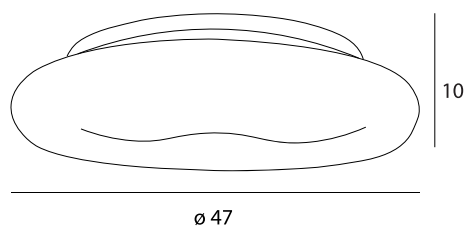
## C0233

10W LED, 3000K, 860LM

wykończenie *finish*: białe *white*

materiał *material*: metal, akryl *metal, acrylic*

LED



## C0234

18W LED, 3000K, 1548LM

wykończenie *finish*: białe *white*

materiał *material*: metal, akryl *metal, acrylic*

LED



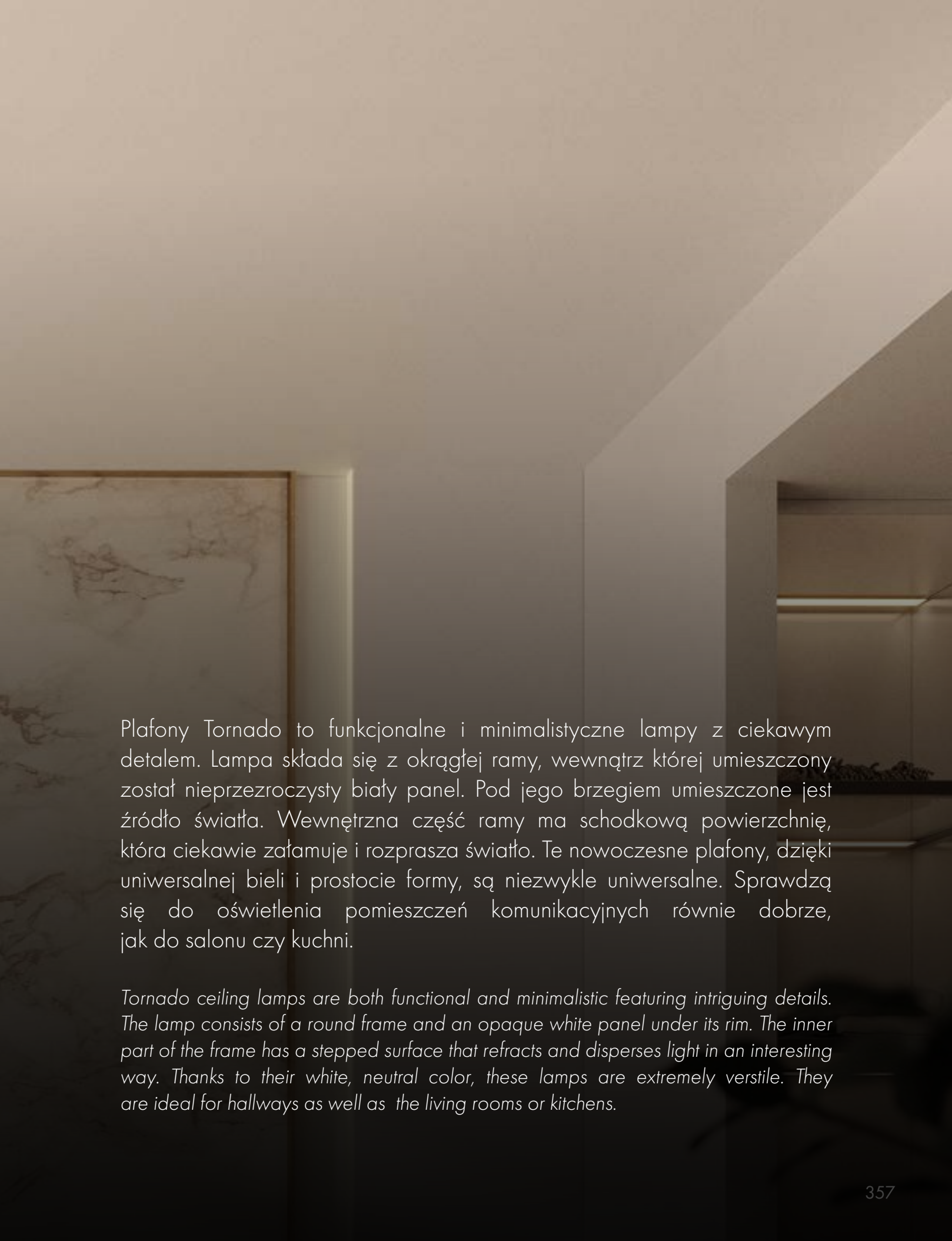




**NEW**

# TORNADO

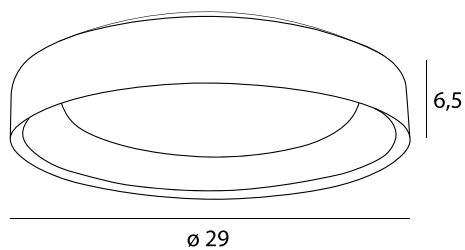




Plafony Tornado to funkcjonalne i minimalistyczne lampy z ciekawym detalem. Lampa składa się z okrągłej ramy, wewnątrz której umieszczony został nieprzezroczysty biały panel. Pod jego brzegiem umieszczone jest źródło światła. Wewnętrzna część ramy ma schodkową powierzchnię, która ciekawie załamuje i rozprasza światło. Te nowoczesne plafony, dzięki uniwersalnej bieli i prostocie formy, są niezwykle uniwersalne. Sprawdzają się do oświetlenia pomieszczeń komunikacyjnych równie dobrze, jak do salonu czy kuchni.

*Tornado ceiling lamps are both functional and minimalistic featuring intriguing details. The lamp consists of a round frame and an opaque white panel under its rim. The inner part of the frame has a stepped surface that refracts and disperses light in an interesting way. Thanks to their white, neutral color, these lamps are extremely versatile. They are ideal for hallways as well as the living rooms or kitchens.*

# TORNADO



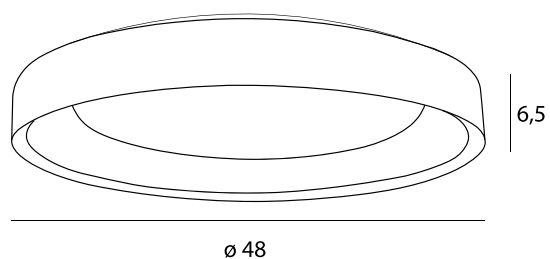
## C0235

10W LED, 3000K, 860LM

wykończenie *finish*: białe white

materiał *material*: metal metal

LED



## C0236

40W LED, 3000K, 3440LM

wykończenie *finish*: białe white

materiał *material*: metal metal

LED






NEW

# LOFER





Niewielki kinkiet Lofer to praktyczny dodatek do przestrzeni, w której odpoczywasz lub pracujesz. U dołu znajduje się lampka-tuba, której punktowe światło możesz skierować w dowolną stronę. Moc oświetlenia jest idealna do czytania. Powyżej części świecącej znajdziesz niewielką półeczkę, która natładuje indukcyjnie twój smartfon. Lofer przyda się w biurze i w domu, gdzie pomoże w zachowaniu cyfrowej higieny. To świetne zastępstwo dla lampki nocnej i gadżet dla nastolatka, który zachęca dziecko, by nie spało z telefonem pod poduszką.

*Lofer, a compact wall lamp, is a practical addition to any room, whether you're resting or working. Its bottom features an adjustable, tube-like lamp that can be directed in any direction, making it perfect as a reading light. Above the luminous part of the lamp, you'll find a small shelf with a built-in phone charger, adding convenience to your space. Lofer is ideal for both home and office use, promoting digital hygiene by keeping your phone within reach but out of bed. It's a great alternative to a night lamp and a must-have gadget for teenagers, encouraging them to kepe their phones out from under their pillows while they sleep.*

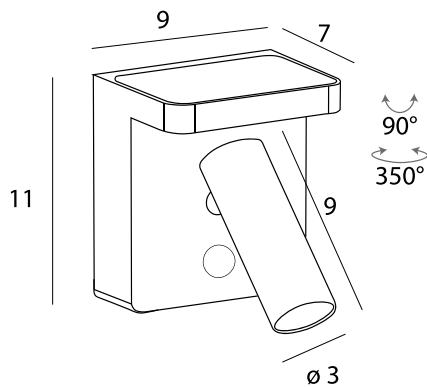
# LOFER

## W0373

7W LED, 3000K, 364LM

wykończenie *finish*: białe *white*

materiał *material*: aluminium *aluminium*



## W0374

7W LED, 3000K, 364LM

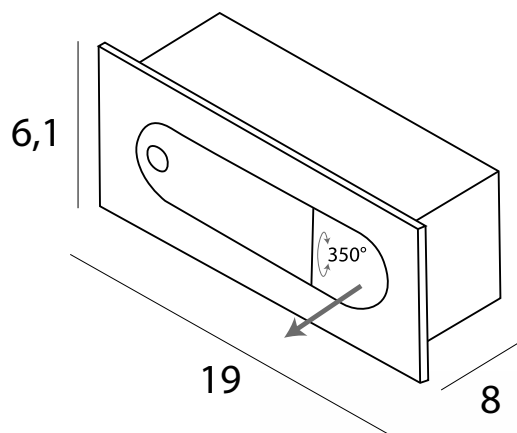
wykończenie *finish*: czarne *black*

materiał *material*: aluminium *aluminium*





LIBRA **NEW**



W0377

3W LED, 3000K, 180LM

wykończenie *finish*: mosiądz antyczny *antique brass*

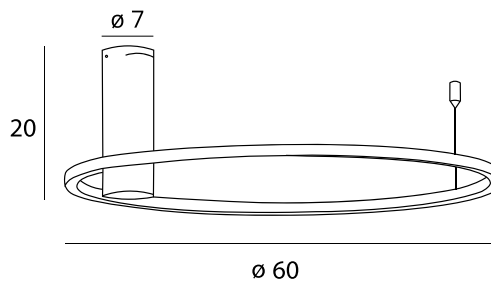
materiał *material*: aluminium *aluminium*

LED





# QUEEN

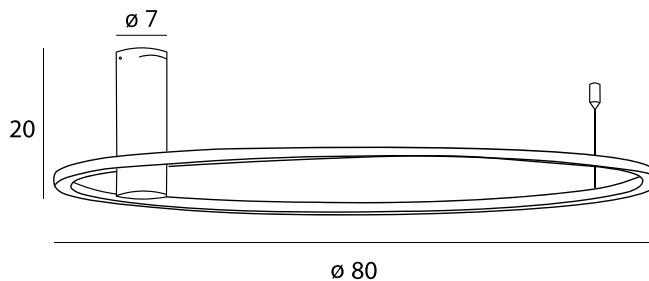


## C0239 **NEW**

15W, 3000K, 990LM

wykończenie *finish*: złote szczotkowane *brushed gold*

materiał *material*: metal *metal*



## C0240 **NEW**

20W, 3000K, 1320LM

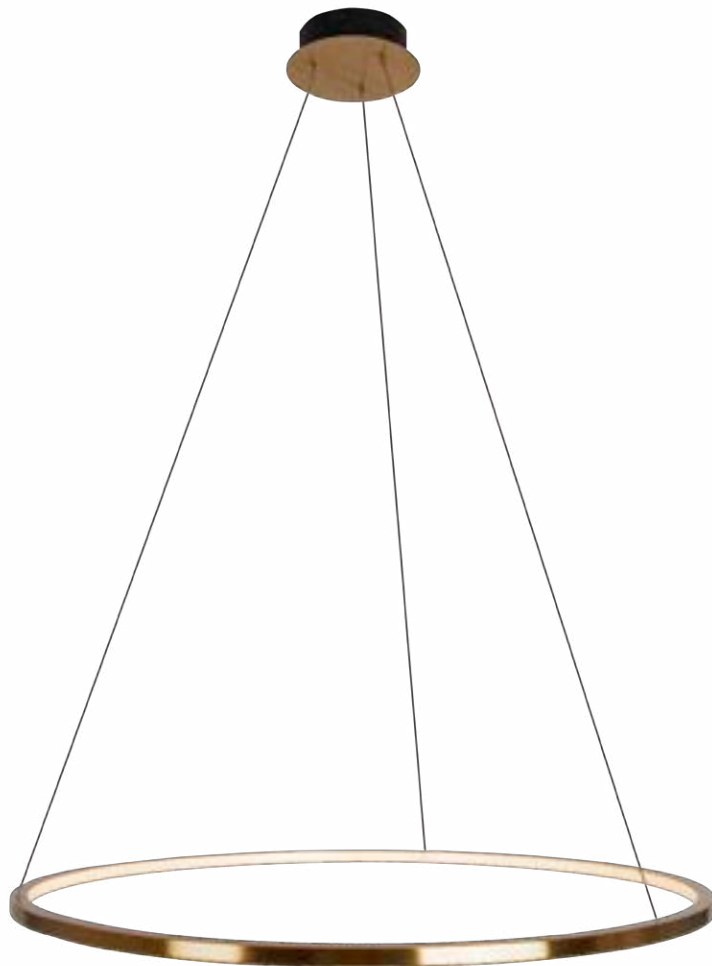
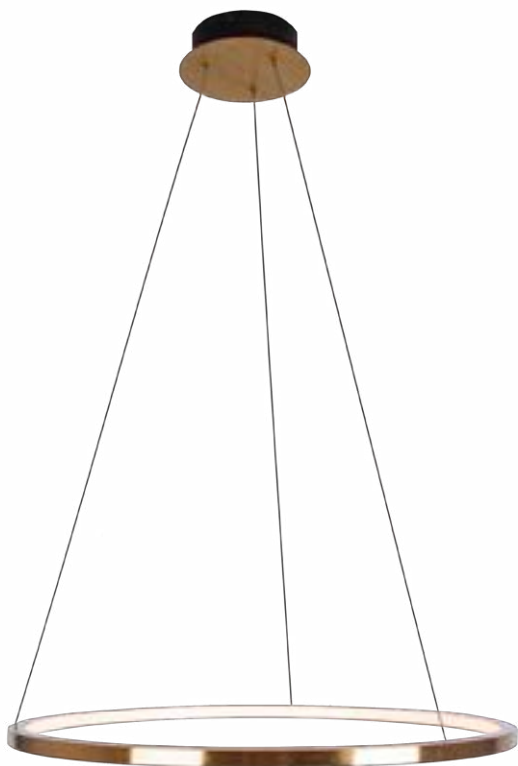
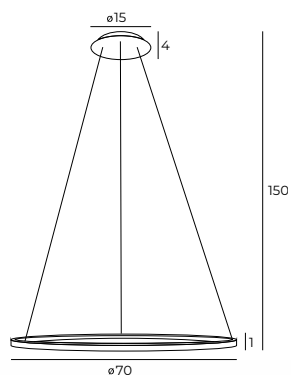
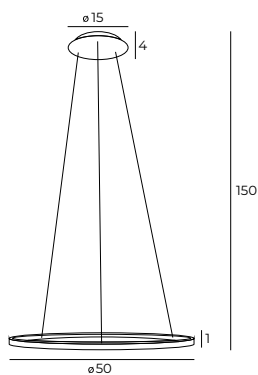
wykończenie *finish*: złote szczotkowane *brushed gold*

materiał *material*: metal *metal*





# QUEEN



## P0493

19W LED, 3000K, 1900LM

wykończenie *finish*: złote szczotkowane *brushed gold*

materiał *material*: stal nierdzewna, *stainless steel*, acrylic



## P0494

23W LED, 3000K, 2300LM

wykończenie *finish*: złote szczotkowane *brushed gold*

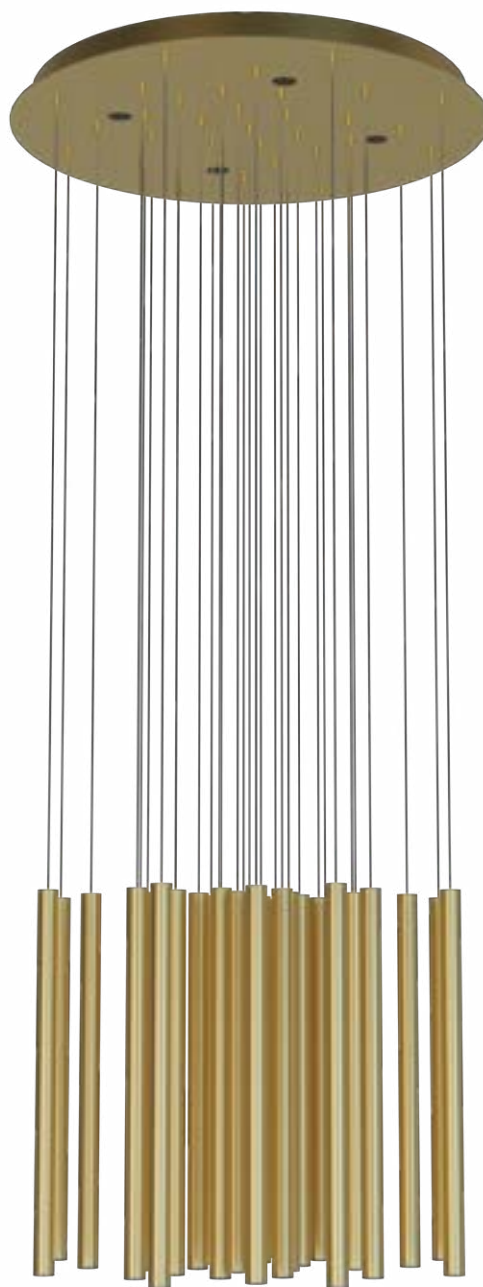
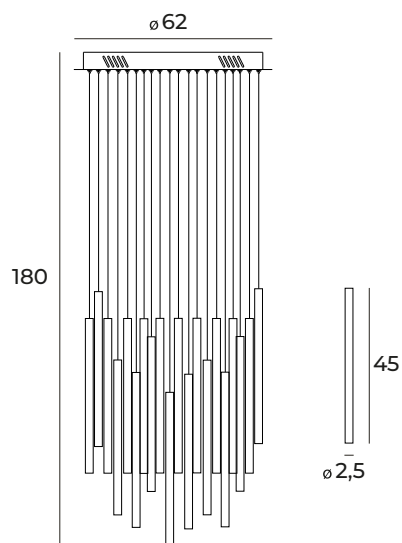
materiał *material*: stal nierdzewna, *stainless steel*, acrylic







# ORGANIC



## P0476D

33 x 1W + 4 x 3W LED, 3000K, 2200LM

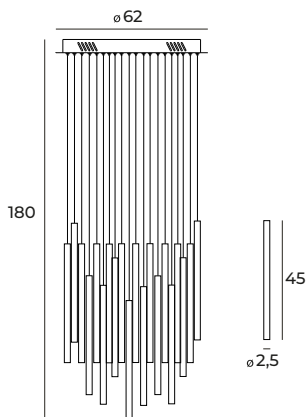
wykończenie *finish*: złote szczotkowane *brushed gold*

materiał *material*: stal nierdzewna, akryl *stainless steel, acrylic*





# ORGANIC



## P0242D

33 x 1W + 4 x 3W LED, 3000K, 2200LM

wykończenie *finish*: złote *gold*

materiał *material*: stal nierdzewna, akryl *stainless steel, acrylic*




## P0175D

33 x 1W + 4 x 3W LED, 3000K, 2200LM

wykończenie *finish*: chrom *chrome*

materiał *material*: stal nierdzewna, akryl *stainless steel, acrylic*



## P0419D

33 x 1W + 4 x 3W LED, 3000K, 2200LM

wykończenie *finish*: czarne *black*

materiał *material*: stal nierdzewna, akryl *stainless steel, acrylic*



## P0174D

33 x 1W + 4 x 3W LED, 3000K, 2200LM

wykończenie *finish*: miedziane *copper*

materiał *material*: stal nierdzewna, akryl *stainless steel, acrylic*







# ORGANIC



## P0206D

10 x 1W LED, 3000K, 600LM

wykończenie *finish*: chrom *chrome*

materiał *material*: stal nierdzewna, akryl  
*stainless steel, acrylic*



## P0265D

10 x 1W LED, 3000K, 600LM

wykończenie *finish*: złote *gold*

materiał *material*: stal nierdzewna, akryl  
*stainless steel, acrylic*



## P0524D NEW

10 x 1W LED, 3000K, 600LM

wykończenie *finish*: złote szczotkowane *brushed gold*

materiał *material*: stal nierdzewna, akryl  
*stainless steel, acrylic*



## P0205D

10 x 1W LED, 3000K, 600LM

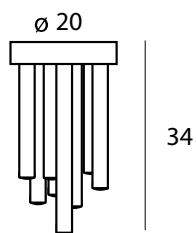
wykończenie *finish*: miedziane *copper*

materiał *material*: stal nierdzewna, akryl  
*stainless steel, acrylic*





# ORGANIC



## C0117D

10 x 1W LED, 3000K, 600LM

wykończenie *finish*: chrom *chrome*

materiał *material*: metal, akryl *metal, acrylic*



## C0197D

10 x 1W LED, 3000K, 600LM

wykończenie *finish*: złote *gold*

materiał *material*: metal, akryl *metal, acrylic*



## C0116D

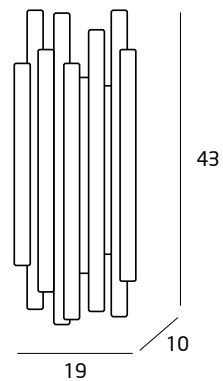
10 x 1W LED, 3000K, 600LM

wykończenie *finish*: miedziane *copper*

materiał *material*: metal, akryl *metal, acrylic*







W0186

W0186D ☉

wykończenie *finish*: chrom *chrome*

W0187

W0187D ☉

wykończenie *finish*: złote *gold*

W0153

W0153D ☉

wykończenie *finish*: miedziane *copper*

W0286

W0286D ☉

wykończenie *finish*: czarne *black*

W0311D ☉

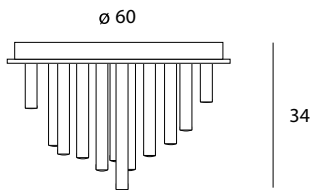
wykończenie *finish*: złote szczotkowane *brushed gold*

8 x 1W LED, 3000K, 360LM

material *material*: metal, akryl *metal, acrylic*



# ORGANIC



## C0188D

33 x 1W LED, 3000K, 1980LM

wykończenie *finish*: złote gold

materiał *material*: metal, akryl metal, acrylic



## C0115D

33 x 1W LED, 3000K, 1980LM

wykończenie *finish*: chrom chrome

materiał *material*: metal, akryl metal, acrylic



## C0093D

33 x 1W LED, 3000K, 1980LM

wykończenie *finish*: miedziane copper

materiał *material*: metal, akryl metal, acrylic





# P0172

wykończenie *finish*: chrom *chrome*

# P0204

wykończenie *finish*: złote *gold*

# P0171

wykończenie *finish*: miedziane *copper*

# P0203

wykończenie *finish*: czarne *black*

# P0202

wykończenie *finish*: białe *white*

# P0458

wykończenie *finish*: miedziane szczotkowane  
*brushed copper*

# P0459

wykończenie *finish*: złote szczotkowane  
*brushed gold*

1 x 1W LED, 3000K, 60LM

materiał *material*: metal, akryl *metal, acrylic*



# ORGANIC H

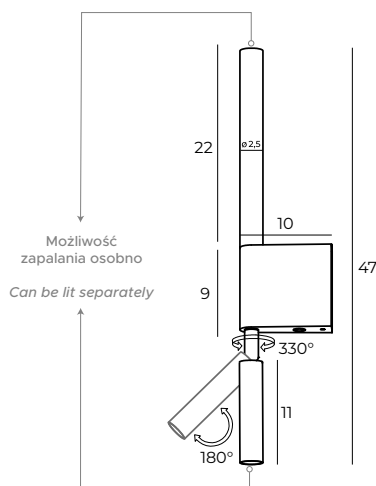


## W0339

2 x 1W, 3000K, 120LM

wykończenie *finish*: czarne *black*

materiał *material*: metal *metal*



## W0340

2 x 1W, 3000K, 120LM

wykończenie *finish*: złote *gold*

materiał *material*: metal *metal*



## W0341

2 x 1W, 3000K, 120LM

wykończenie *finish*: złote szczotkowane *brushed gold*

materiał *material*: metal *metal*







# ORGANIC HORIZON



P0360

P0360D 

26W LED, 3000K, 2210LM

wykończenie *finish*: złote *gold*

materiał *material*: stal nierdzewna, akryl  
*stainless steel, acrylic*



P0361

26W, 3000K, 2210LM



wykończenie *finish*: białe *white*

materiał *material*: stal nierdzewna, akryl  
*stainless steel, acrylic*






# ORGANIC HORIZON



P0358

P0358D 

wykończenie *finish*: czarne *black*

P0359

P0359D 

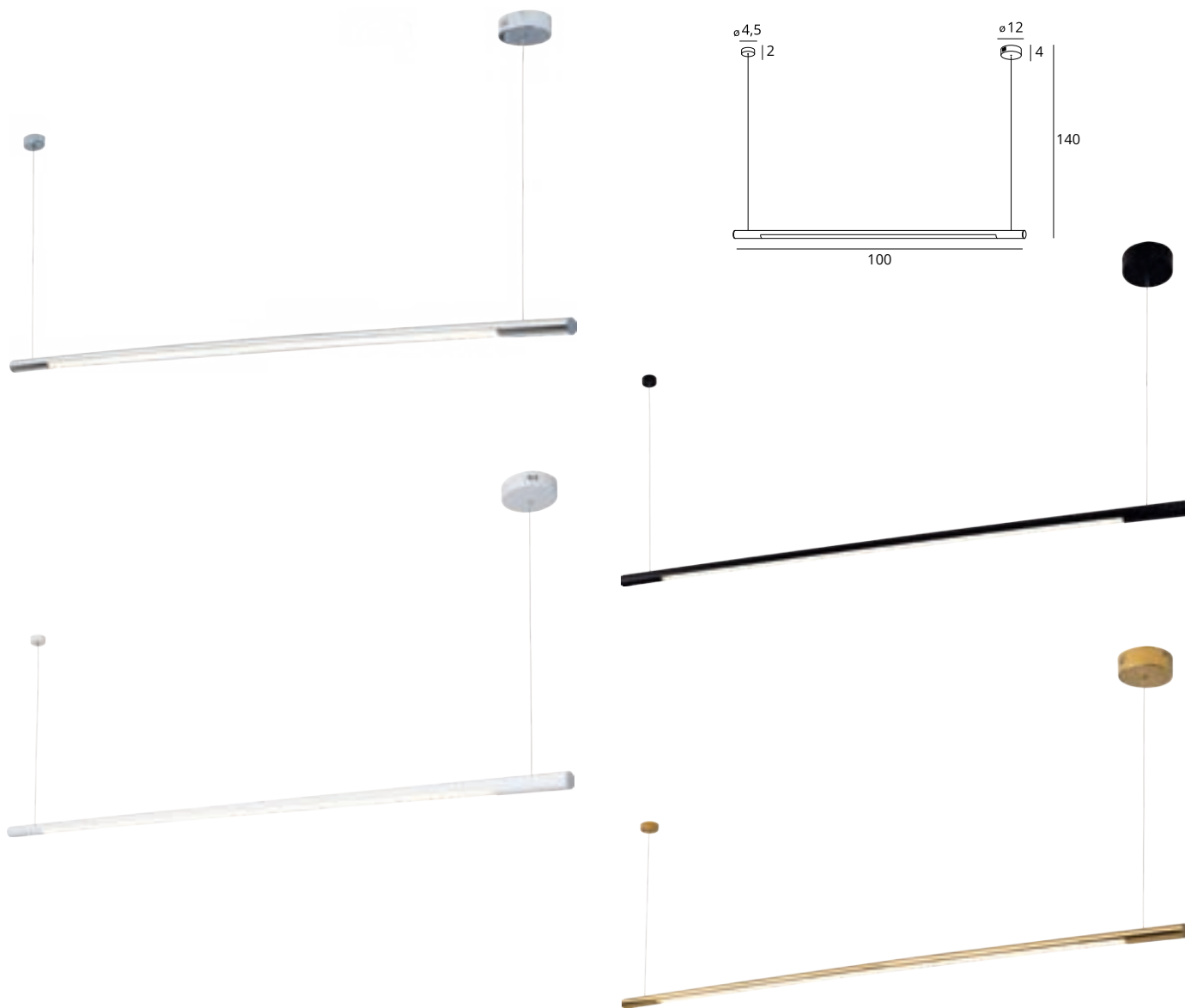
wykończenie *finish*: chrom *chrome*

26W LED, 3000K, 2210LM

materiał *material*: stal nierdzewna, akryl *stainless steel, acrylic*







P0354

P0354D ☼

wykończenie *finish*: czarne *black*

P0355

wykończenie *finish*: chrom *chrome*

P0356

P0356D ☼

wykończenie *finish*: złote *gold*

P0357

P0357D ☼

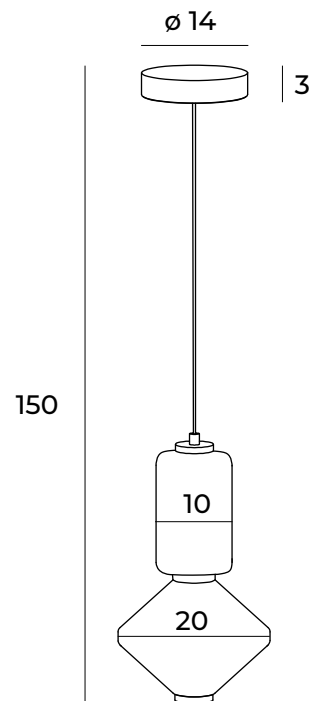

wykończenie *finish*: białe *white*

16W LED, 3000K, 1360LM

material *material*: stal nierdzewna, akryl *stainless steel, acrylic*



# AKIKO



## P0467

16W LED, 3000K, 1280LM

wykończenie *finish*: czarne *black*

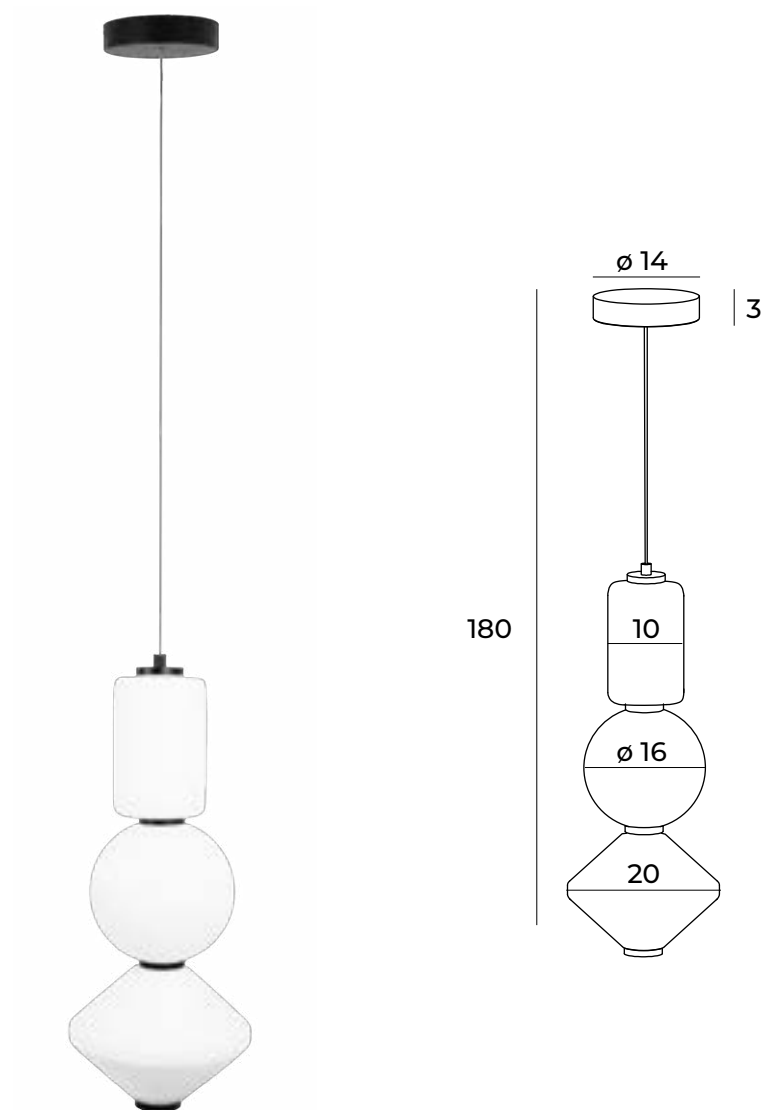
materiał *material*: metal, szkło mleczne *metal, opal glass*

LED

386



# AKIKO



## P0468

23W LED, 3000K, 1840LM

wykończenie *finish*: czarne *black*

materiał *material*: metal, szkło mleczne *metal, opal glass*

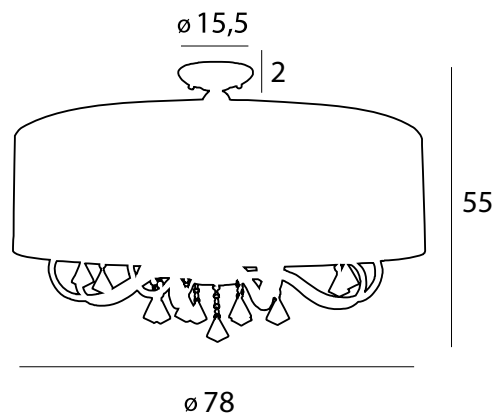
LED

388





# AMSTERDAM

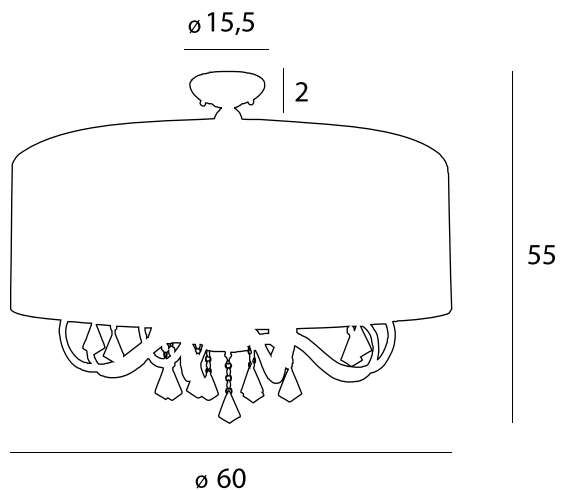


## C0059

8 x E14 max 40W

wykończenie *finish*: chrom, abażur ecru chrome, ecru shade

materiał *material*: metal, tkanina, szkło metal, fabric, glass



## C0060

5 x E14 max 40W

wykończenie *finish*: chrom, abażur ecru chrome, ecru shade

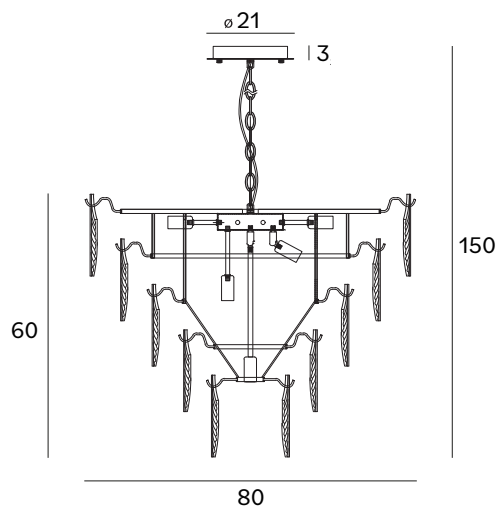
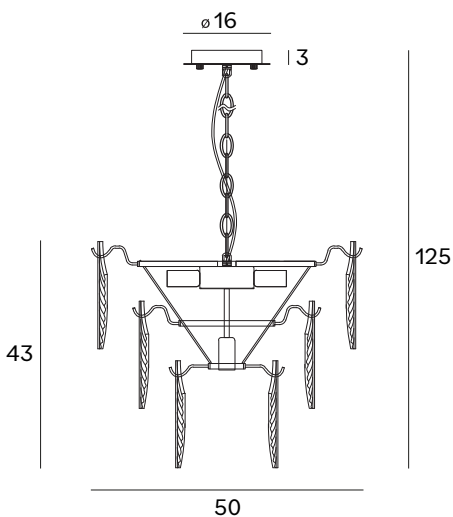
materiał *material*: metal, tkanina, szkło metal, fabric, glass







# ARWENA



## P0417

7 x E14 max 40W

wykończenie *finish*: złote gold

materiał *material*: metal, tkanina, szkło  
metal, fabric, glass



392

## P0418

15 x E14 max 40W

wykończenie *finish*: złote gold

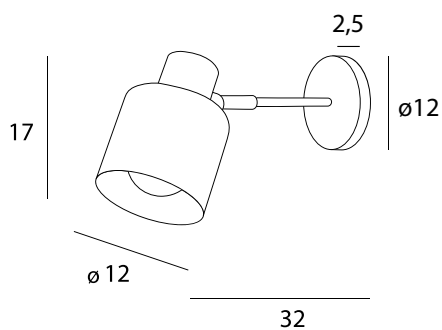
materiał *material*: metal, tkanina, szkło  
metal, fabric, glass







BLACK

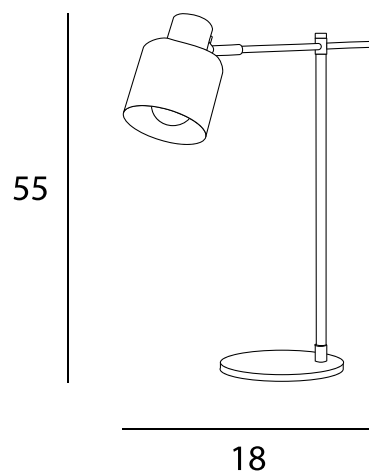


W0188

1 x E27 max 60W

wykończenie *finish*: czarne *black*

materiał *material*: metal *metal*



T0025

1 x E27 max 60W

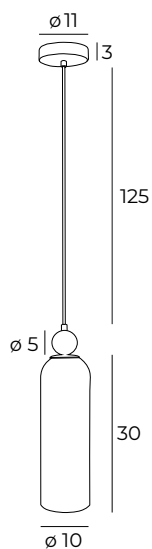
wykończenie *finish*: czarne *black*

materiał *material*: metal *metal*





# CAMPANILA



## P0510

1x E27 max 40W

wykończenie *finish*: miedź, szkło bursztynowe *brass, amber glass*

materiał *material*: metal, szkło *metal, glass*



## P0511

1x E27 max 40W

wykończenie *finish*: miedź, szkło dymione *brass, smoked glass*

materiał *material*: metal, szkło *metal, glass*







# CAMPANILA



## W0332

1x E27 max 40W

wykończenie *finish*: miedź, szkło bursztynowe  
brass, amber glass

materiał *material*: metal, szkło metal, glass

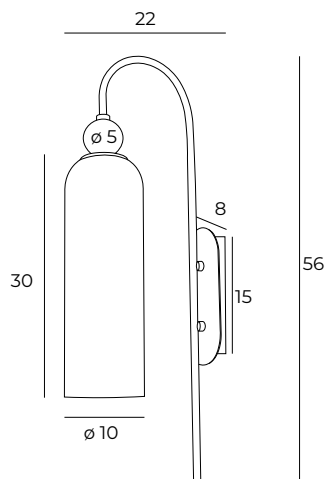


## W0333

1x E27 max 40W

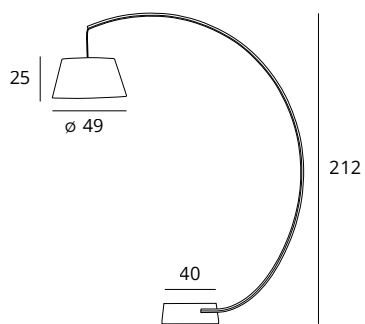
wykończenie *finish*: miedź, szkło dymione  
brass, smoked glass

materiał *material*: metal, szkło metal, glass





# CELIA



## F0046

1 x E27 max 60W

wykończenie *finish*: czarne *black*

materiał *material*: żelazo, aluminium *iron, aluminium*

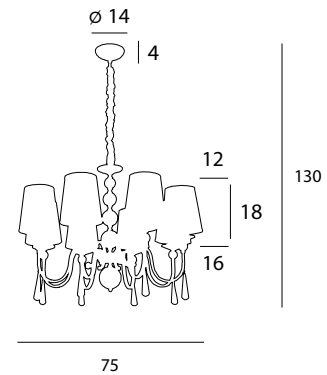
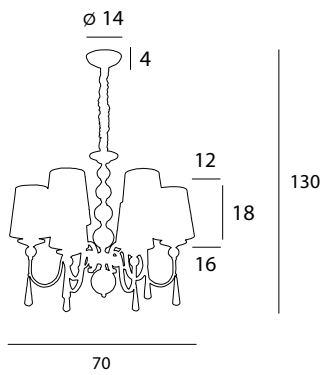


400





# CHARLOTTE



## P0109

6 x E14 max 40W

wykończenie *finish*: chrom *chrome*

materiał *material*: metal, szkło, tkanina *metal, glass, fabric*



## P0110

8 x E14 max 40W

wykończenie *finish*: chrom *chrome*

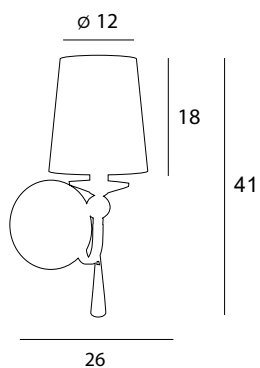
materiał *material*: metal, szkło, tkanina *metal, glass, fabric*







# CHARLOTTE



## W0067

1 x E14 max 40W

wykończenie *finish*: chrom *chrome*

materiał *material*: metal, szkło, tkanina *metal, glass, fabric*

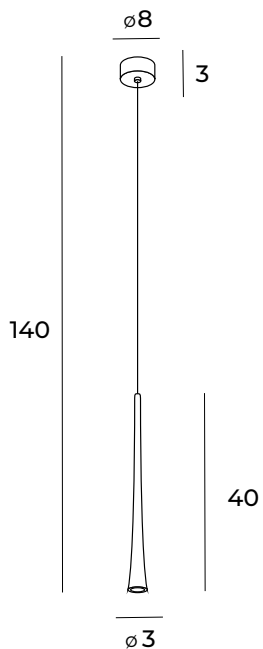


404





# COFFEE



## P0372

7W LED, 3000K, 218LM

wykończenie *finish*: czarne *black*

materiał *material*: metal *metal*

LED

## P0484

7W LED, 3000K, 218LM

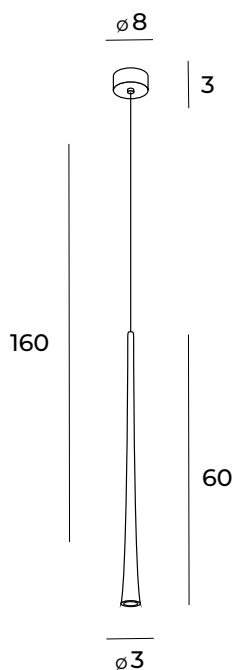
wykończenie *finish*: złote szczotkowane *brushed gold*

materiał *material*: metal *metal*

LED



# COFFEE



## P0373

7W LED, 3000K, 218LM

wykończenie *finish*: czarne *black*

materiał *material*: metal *metal*

LED

## P0485

7W LED, 3000K, 218LM

wykończenie *finish*: złote szczotkowane *brushed gold*

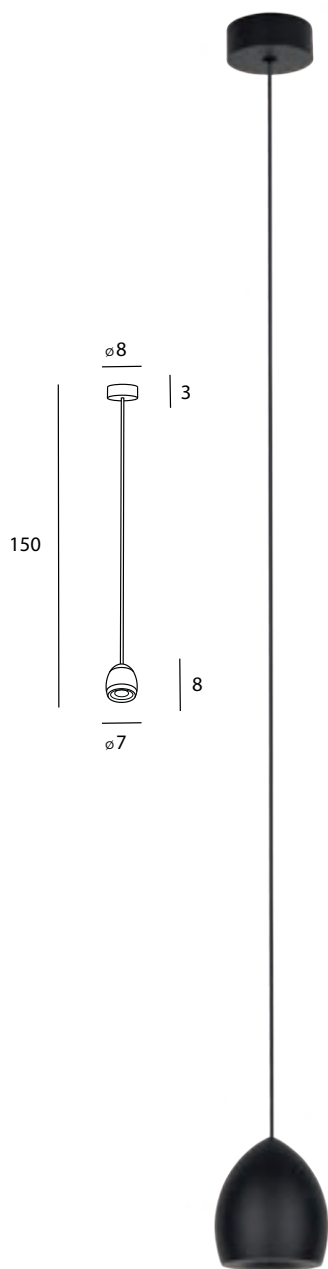
materiał *material*: metal *metal*

LED





# COMET



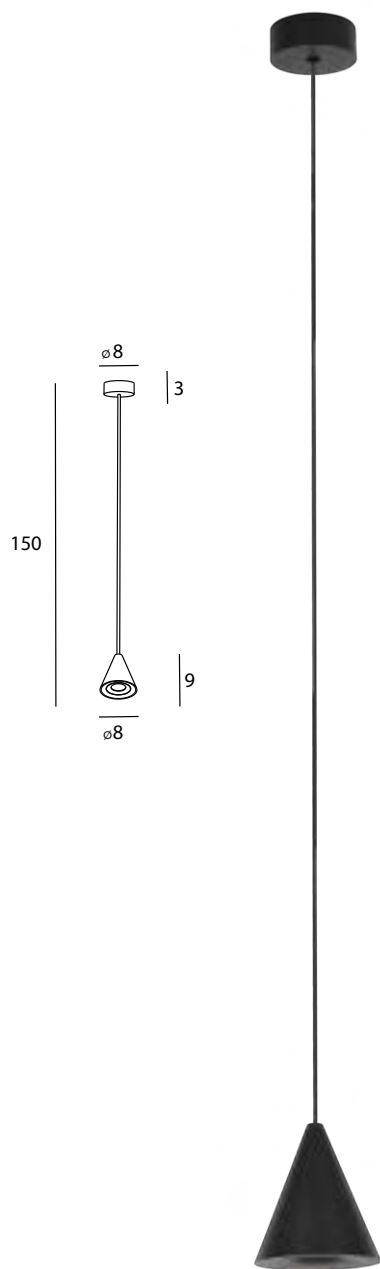
## P0433

5W LED, 3000K, 430LM

wykończenie *finish*: czarne *black*

materiał *material*: metal *metal*

LED



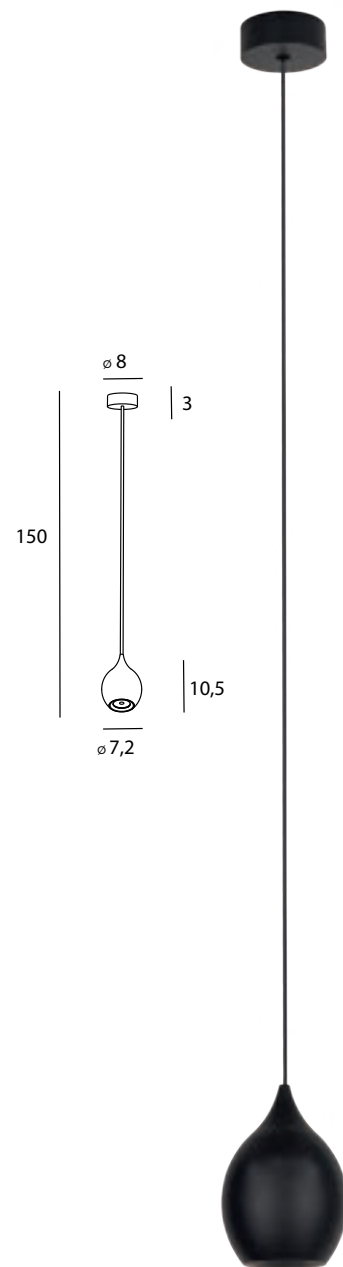
## P0434

5W LED, 3000K, 430LM

wykończenie *finish*: czarne *black*

materiał *material*: metal *metal*

LED



## P0435

5W LED, 3000K, 430LM

wykończenie *finish*: czarne *black*

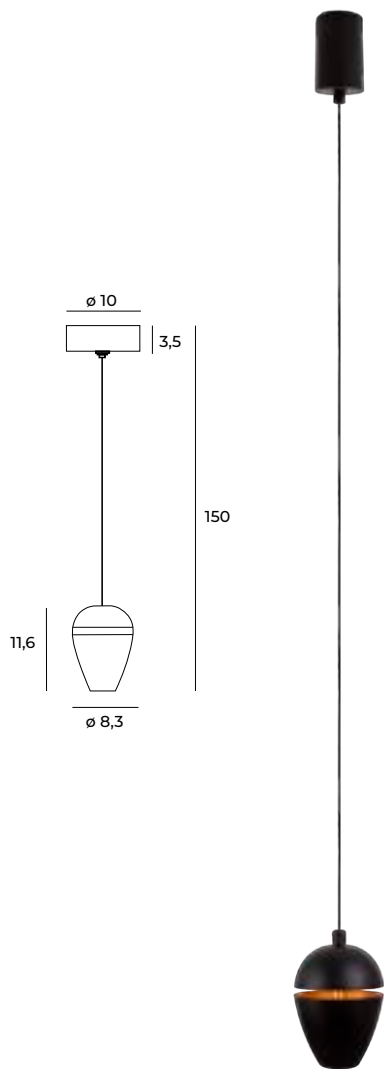
materiał *material*: metal *metal*

LED





# COMETSHINE



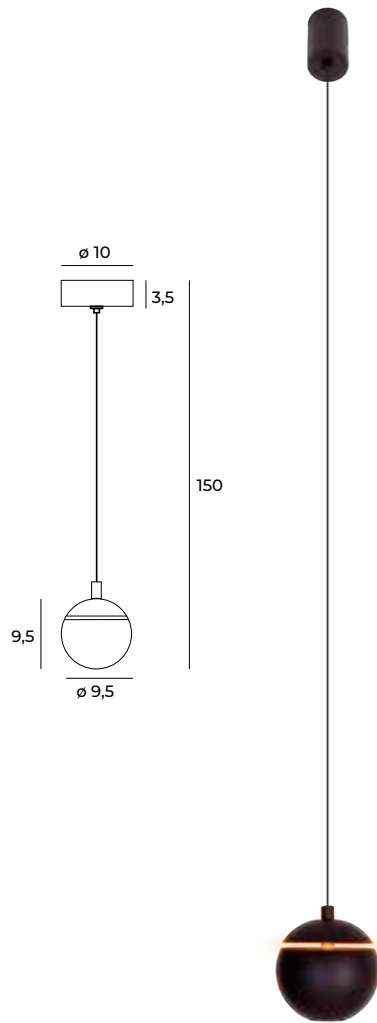
## P0471

8W LED, 3000K, 480LM

wykończenie *finish*: czarne *black*

materiał *material*: akryl, aluminium *acrylic, aluminium*

LED



## P0472

8W LED, 3000K, 480LM

wykończenie *finish*: czarne *black*

materiał *material*: akryl, aluminium *acrylic, aluminium*

LED





# CONCEPT

## P0454

2 x E27 max 60W

wykończenie *finish*: złote malowane *finished* painted gold

materiał *material*: metal metal

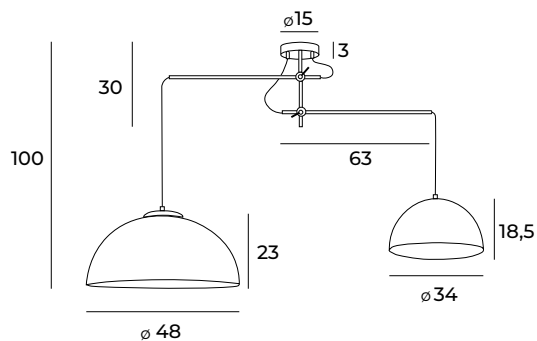


## P0455

2 x E27 max 60W

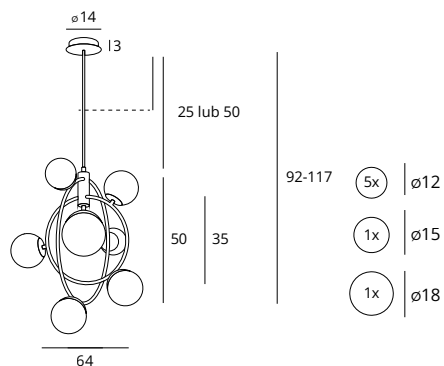
wykończenie *finish*: złote malowane *finished* painted gold

materiał *material*: metal metal





# COSMOS

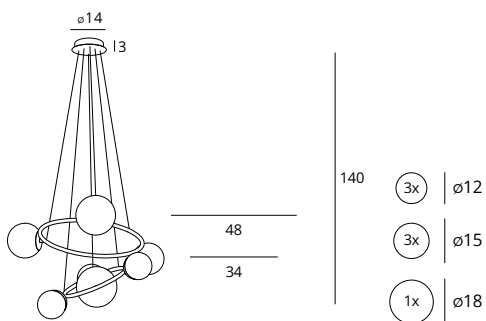


## P0378

7 x G9 max 40W

wykończenie *finish*: złote gold

materiał *material*: metal, szkło metal, glass



## P0379

7 x G9 max 40W

wykończenie *finish*: złote gold

materiał *material*: metal, szkło metal, glass







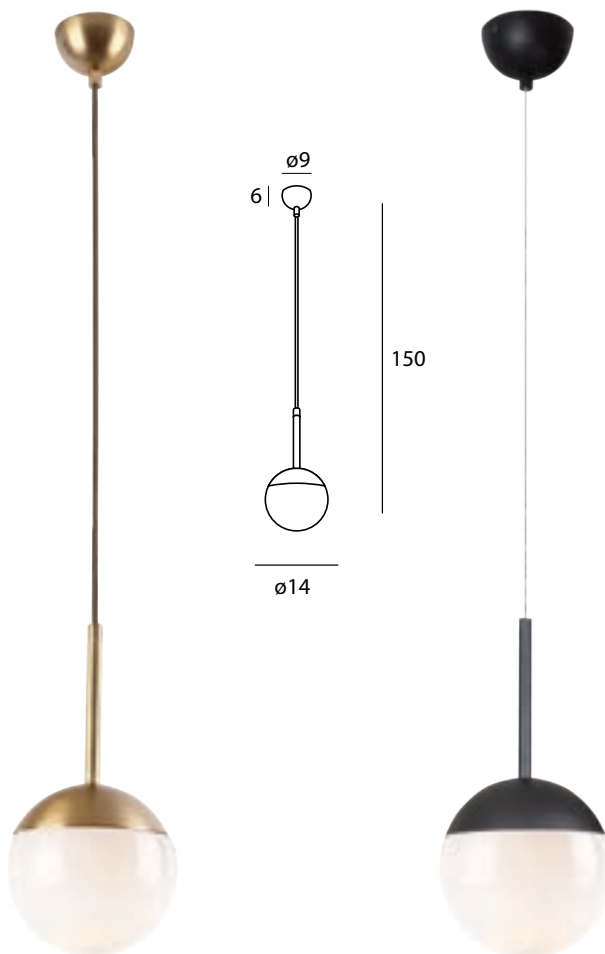
# DALLAS

## P0241

1 x E14 max 40W

wykończenie *finish*: złote gold

materiał *material*: metal, szkło metal, glass



## P0367

1 x E14 max 40W

wykończenie *finish*: czarne black

materiał *material*: metal, szkło metal, glass



## W0207

1 x E14 max 40W

wykończenie *finish*: złote gold

materiał *material*: metal, szkło metal, glass

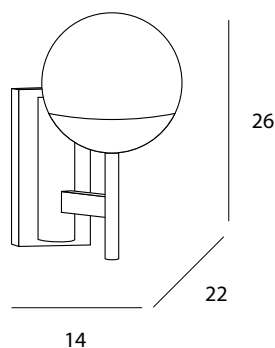


## W0255

1 x E14 max 40W

wykończenie *finish*: czarne black

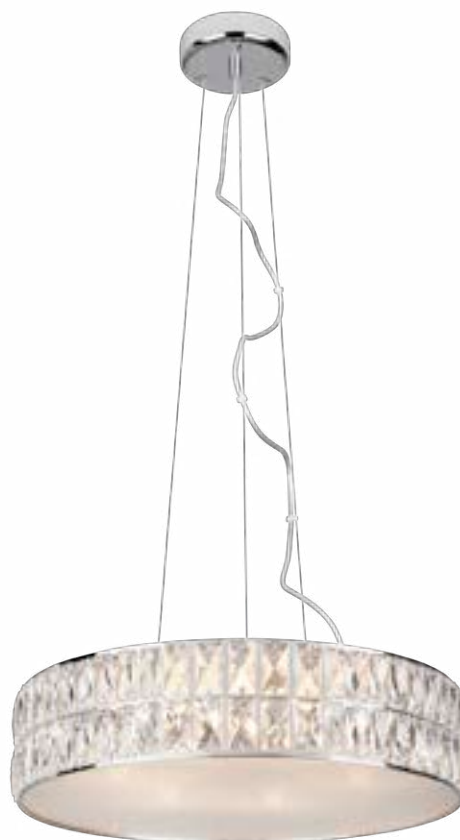
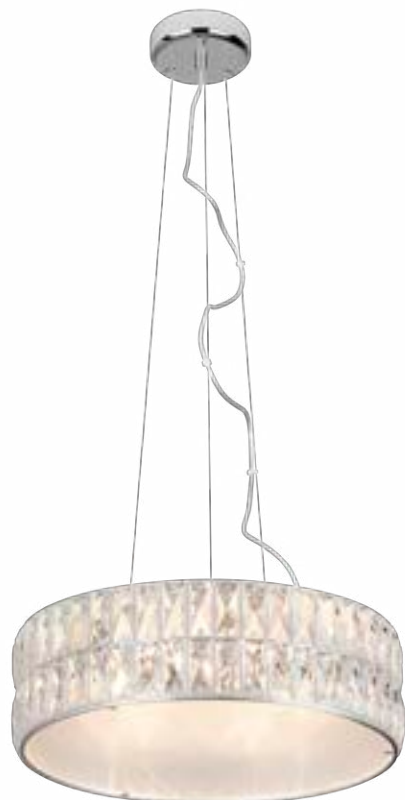
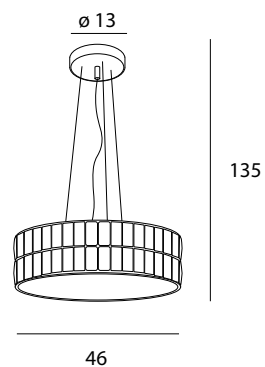
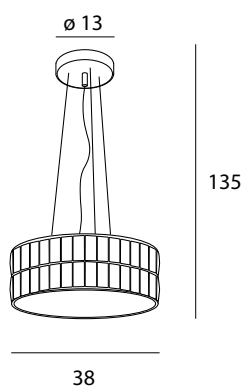
materiał *material*: metal, szkło metal, glass







# DIAMANTE



## P0236

5 x G9 max 42W

wykończenie *finish*: chrom *chrome*

materiał *material*: metal, szkło *metal, glass*



420

## P0238

6 x G9 max 42W

wykończenie *finish*: chrom *chrome*

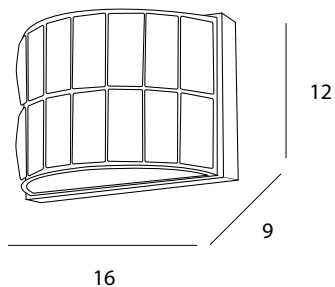
materiał *material*: metal, szkło *metal, glass*







# DIAMANTE

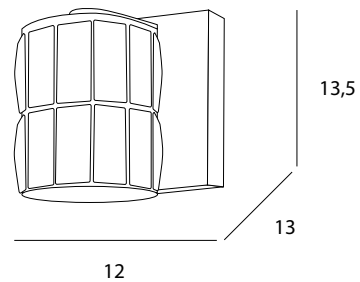


## W0204

1 x G9 max 42W

wykończenie *finish*: chrom *chrome*

materiał *material*: metal, szkło *metal, glass*



## W0205

1 x G9 max 42W

wykończenie *finish*: chrom *chrome*

materiał *material*: metal, szkło *metal, glass*





Ø38

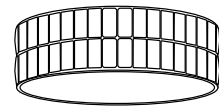
13

## C0121

5 x G9 max 42W

wykończenie *finish*: chrom *chrome*

materiał *material*: metal, szkło *metal, glass*



Ø46

13

## C0122

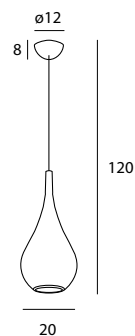
6 x G9 max 42W

wykończenie *finish*: chrom *chrome*

materiał *material*: metal, szkło *metal, glass*



# DROP



## P0230

1 x E27 max 40W

wykończenie *finish*: chrom *chrome*

materiał *material*: metal *metal*



## P0233

1 x E27 max 40W

wykończenie *finish*: czarne *black*

materiał *material*: metal *metal*



## P0308

1 x E27 max 40W

wykończenie *finish*: złote *gold*

materiał *material*: metal *metal*



## P0235

1 x E27 max 40W

wykończenie *finish*: białe *white*

materiał *material*: metal *metal*



## P0436

1 x E27 max 40W

wykończenie *finish*: złote matowe *matt gold*

materiał *material*: metal *metal*







# FINGER

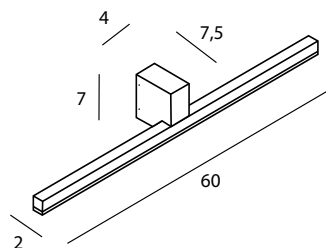


## W0155

9W LED, 3000K, 1115LM

wykończenie *finish*: białe *white*

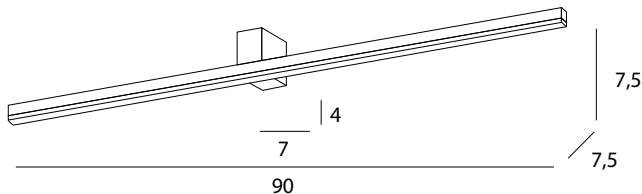
materiał *material*: metal, akryl *metal, acrylic*



LED



IP54



## W0214

7,5W LED, 3000K, 975LM

wykończenie *finish*: białe *white*

materiał *material*: metal, akryl *metal, acrylic*

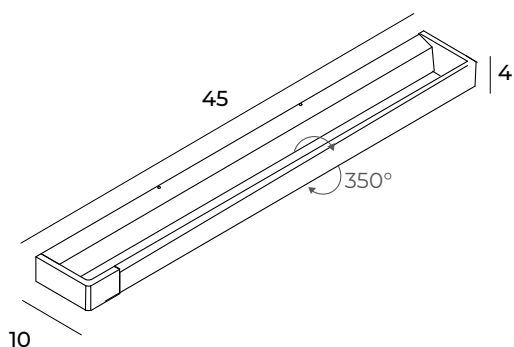

LED



IP54



# FLINK



## W0306

12W LED, 3000K, 960LM

wykończenie *finish*: białe *white*

materiał *material*: aluminium, akryl  
aluminium, acrylic



## W307

12W LED, 3000K, 960LM

wykończenie *finish*: czarne *black*

materiał *material*: aluminium, akryl  
aluminium, acrylic



## W0318

12W LED, 3000K, 960LM

wykończenie *finish*: złote *gold*

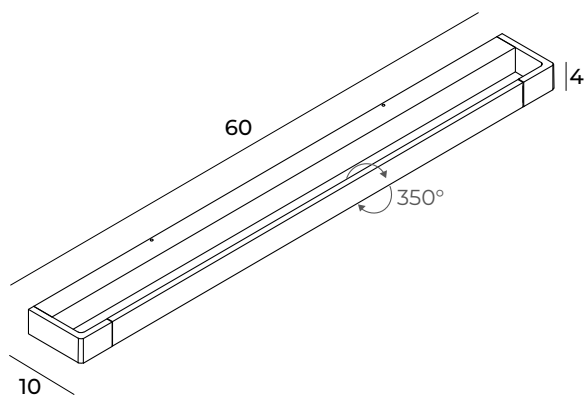
materiał *material*: aluminium, akryl  
aluminium, acrylic







# FLINK



## W0308

18W LED, 3000K, 1700LM

wykończenie *finish*: białe *white*

materiał *material*: aluminium, akryl  
aluminium, acrylic

LED IP44

## W309

18W LED, 3000K, 1700LM

wykończenie *finish*: czarne *black*

materiał *material*: aluminium, akryl  
aluminium, acrylic

LED IP44


## W0319

18W LED, 3000K, 1700LM

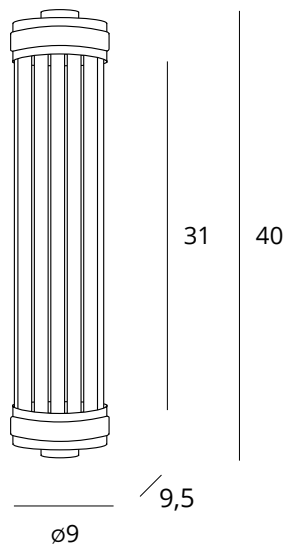
wykończenie *finish*: złote *gold*

materiał *material*: aluminium, akryl  
aluminium, acrylic

LED IP44



# FLORENCE



## W0240

2 x E14 max 40W

wykończenie *finish*: miedź *brass*

materiał *material*: metal *metal*



## W0241

2 x E14 max 40W

wykończenie *finish*: chrom *chrome*

materiał *material*: metal *metal*







# HANA

## P0456

6W LED, 3000K, 540LM

wykończenie *finish*: czarne *black*

materiał *material*: akryl, aluminium *acrylic, aluminium*

LED

## P0460

6W LED, 3000K, 540LM

wykończenie *finish*: złote *gold*

materiał *material*: akryl, aluminium *acrylic, aluminium*

LED

## W0303

6W LED, 3000K, 540LM

wykończenie *finish*: czarne *black*

materiał *material*: akryl, aluminium *acrylic, aluminium*

LED

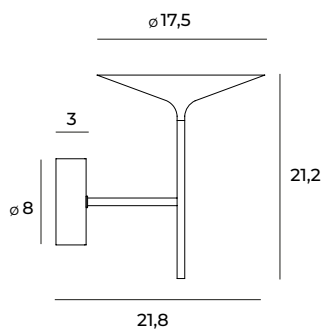
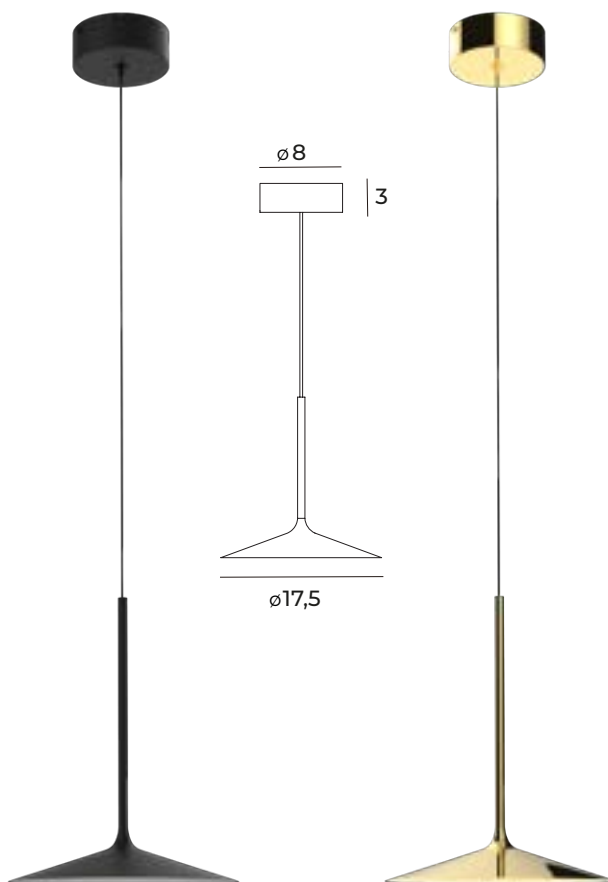
## W0304

6W LED, 3000K, 540LM

wykończenie *finish*: złote *gold*

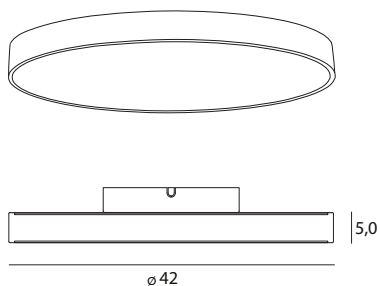
materiał *material*: akryl, aluminium *acrylic, aluminium*

LED





# HARD



## C0231

35W LED, 3000K-4000K, 2450LM

wykończenie *finish*: czarne *black*

materiał *material*: metal, akryl *metal, acrylic*



## C0232

35W LED, 3000K-4000K, 2450LM

wykończenie *finish*: czarne *black*

materiał *material*: akryl, aluminium *acrylic, aluminium*







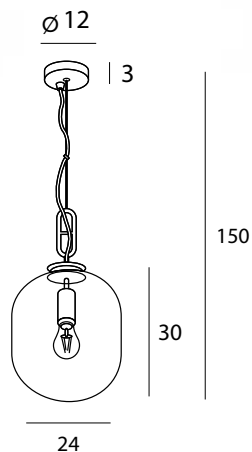
# HONEY

## P0296

1 x E27 max 60W

wykończenie *finish*: czarne, szkło dymione  
black, smoked glass

materiał *material*: metal, szkło metal, glass

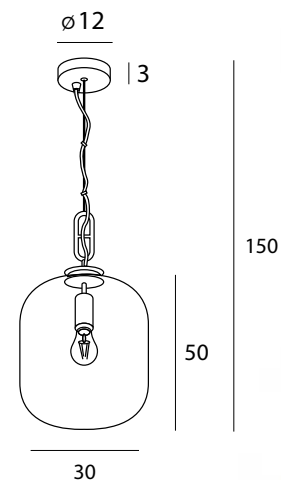


## P0297

1 x E27 max 60W

wykończenie *finish*: czarne, szkło bursztynowe  
black, amber glass

materiał *material*: metal, szkło metal, glass

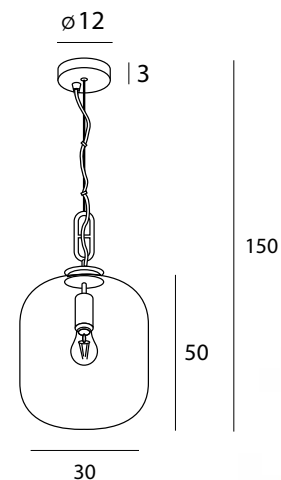


## P0298

1 x E27 max 60W

wykończenie *finish*: czarne, szkło dymione  
black, smoked glass

materiał *material*: metal, szkło metal, glass

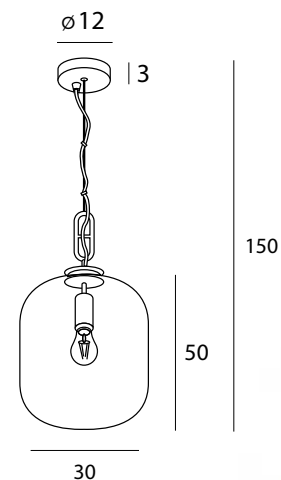


## P0299

1 x E27 max 60W

wykończenie *finish*: czarne, szkło bursztynowe  
black, amber glass

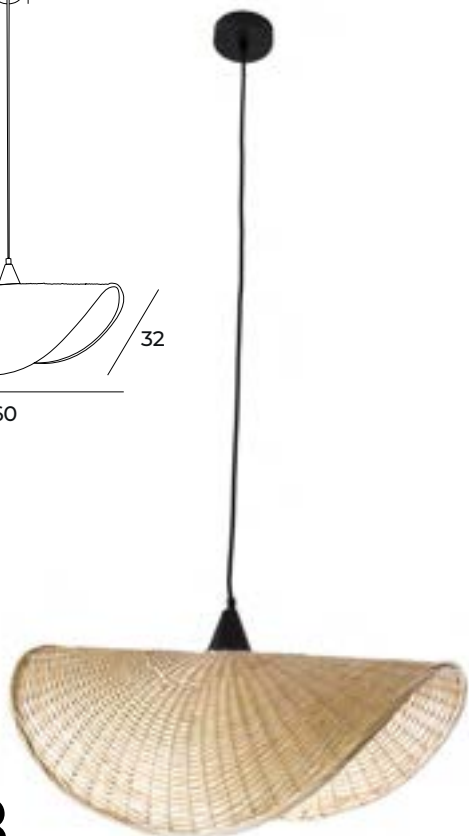
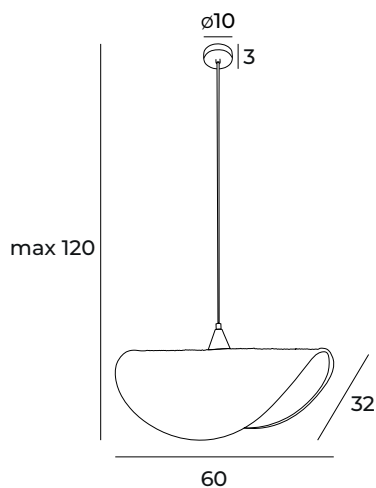
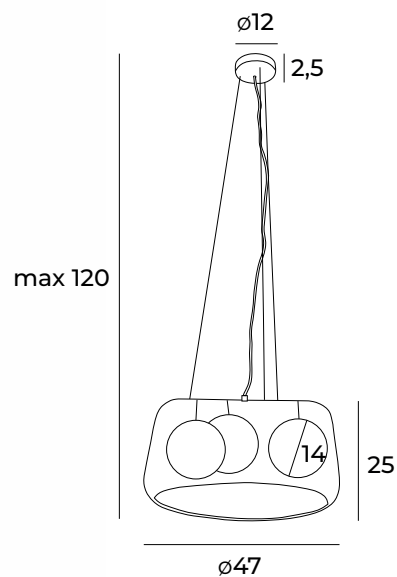
materiał *material*: metal, szkło metal, glass







# KOSHI



## P0498

1 x E27 max 60W

wykończenie *finish*: czarne black

materiał *material*: rattan rattan



440

## P0499

3 x E14 max 40W

wykończenie *finish*: białe white


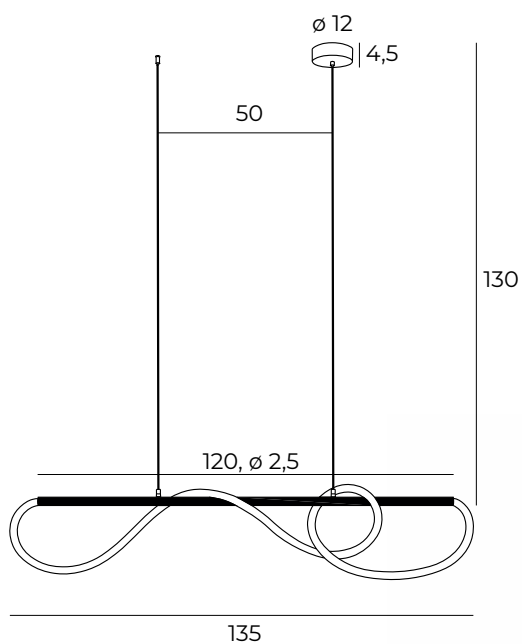
materiał *material*: rattan rattan







# LAGUNA



## P0512

30W LED, 3000K, 2658LM

wykończenie *finish*: czarne *black*

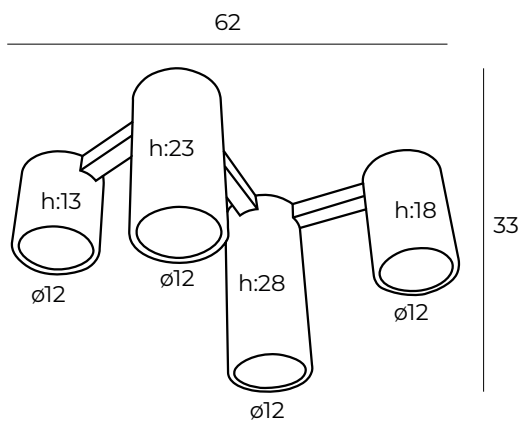
materiał *material*: metal, silikon *metal, silicone*

LED





# LAXER



## C0227

4 x GU10 max 7W

wykończenie *finish*: czarne *black*

materiał *material*: metal *metal*



## C0228

4 x GU10 max 7W

wykończenie *finish*: białe, czarne *white, black*

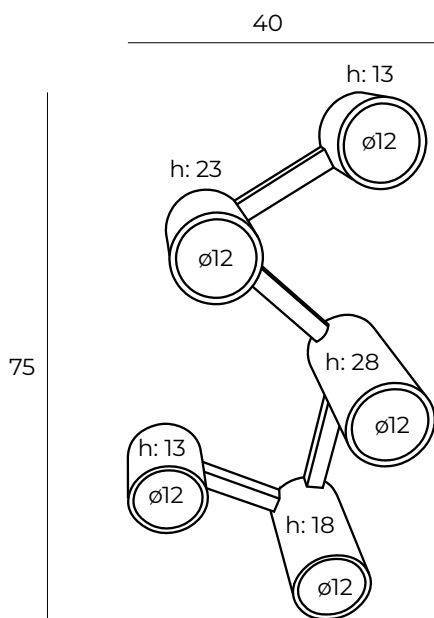
materiał *material*: metal *metal*







# LAXER



## C0229

5 x GU10 max 7W

wykończenie *finish*: czarne *black*

materiał *material*: metal *metal*



446

## C0230

5 x GU10 max 7W

wykończenie *finish*: białe, czarne *white, black*

materiał *material*: metal *metal*



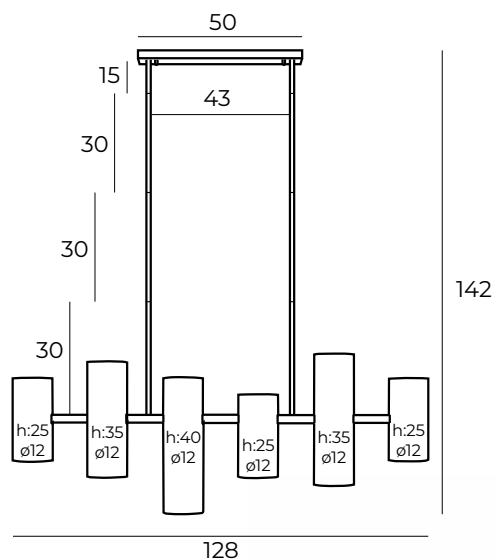








# LAXER



## P0503

6 x GU10 max 7W

wykończenie *finish*: czarne *black*

materiał *material*: metal *metal*



450



## P0504

6 x GU10 max 7W

wykończenie *finish*: białe, czarne *white, black*

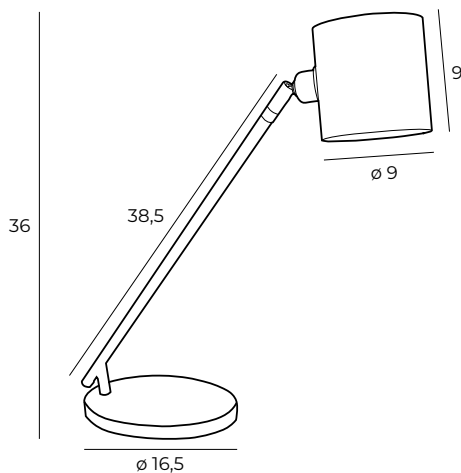
materiał *material*: metal *metal*







# LAXER



## T0051

1 x GU9 max 5W

wykończenie *finish*: czarne *black*

materiał *material*: metal *metal*



452

## T0052

1 x GU9 max 5W

wykończenie *finish*: białe, czarne *white, black*

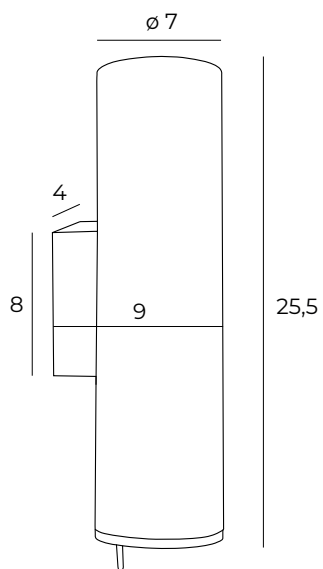
materiał *material*: metal *metal*







# LAXER



## W0330

2 x GU10 max 7W

wykończenie *finish*: czarne *black*

materiał *material*: metal *metal*



## W0331

2 x GU10 max 7W

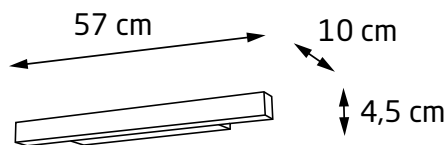
wykończenie *finish*: białe, czarne *white, black*

materiał *material*: metal *metal*





# LINEAR

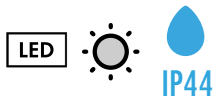


## W0263D

18W LED, 3000K/4000K, 1300LM

wykończenie *finish*: białe *white*

materiał *material*: metal *metal*

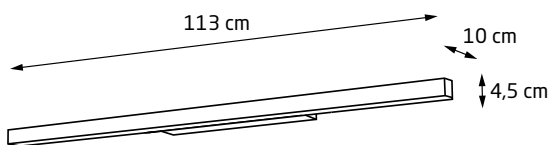


## W0264D

18W LED, 3000K/4000K, 1300LM

wykończenie *finish*: czarne *black*

materiał *material*: metal *metal*



## W0265D

36W LED, 3000K/4000K, 2600LM

wykończenie *finish*: białe *white*

materiał *material*: metal *metal*




## W0266D

36W LED, 3000K/4000K, 2600LM

wykończenie *finish*: czarne *black*

materiał *material*: metal *metal*

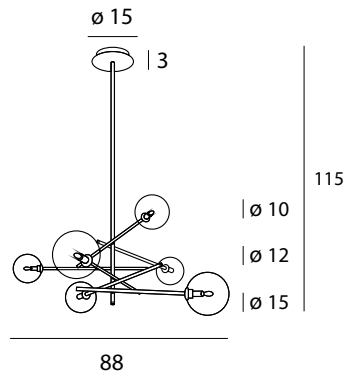






# LOLLIPOP

Możliwość skrócenia | Possibility to shorten



## P0395

6 x G9 max 40W

wykończenie *finish*: czarne *black*

materiał *material*: metal, szkło *metal, glass*



## P0294

6 x G9 max 40W

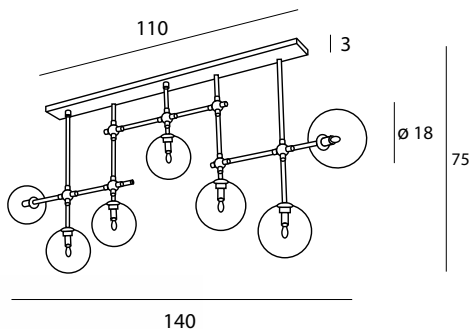
wykończenie *finish*: miedziany *brass*

materiał *material*: metal, szkło *metal, glass*





# LOLLIPOP



## P0396

7 x G9 max 40W

wykończenie *finish*: czarne *black*

materiał *material*: metal, szkło *metal, glass*



460

## P0295

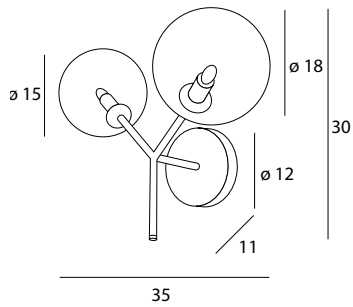
7 x G9 max 40W

wykończenie *finish*: miedziany *brass*

materiał *material*: metal, szkło *metal, glass*







**W0277**

2 x G9 max 40W

wykończenie *finish*: czarne *black*

materiał *material*: metal, szkło *metal, glass*



**W0254**

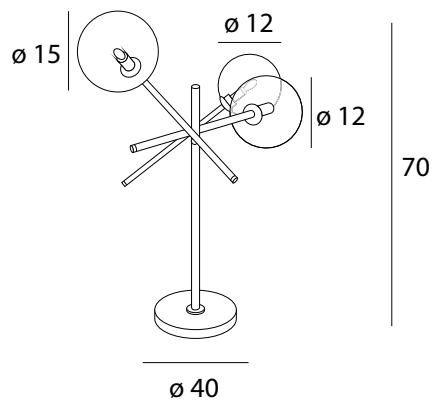
2 x G9 max 40W

wykończenie *finish*: mosiądz *brass*

materiał *material*: metal, szkło *metal, glass*



# LOLLIPOP



## T0043

3 x G9 max 40W

wykończenie *finish*: czarne *black*

materiał *material*: metal, szkło *metal, glass*



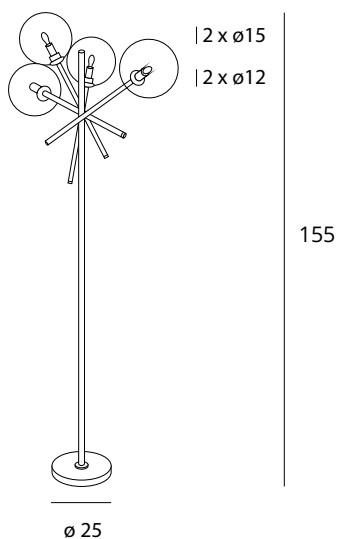
## T0035

3 x G9 max 40W

wykończenie *finish*: mosiądz *brass*

materiał *material*: metal, szkło *metal, glass*





# F0051

4 x G9 max 40W

wykończenie *finish*: czarne *black*

materiał *material*: metal, szkło *metal, glass*



# F0042

4 x G9 max 40W

wykończenie *finish*: mosiądz *brass*

materiał *material*: metal, szkło *metal, glass*



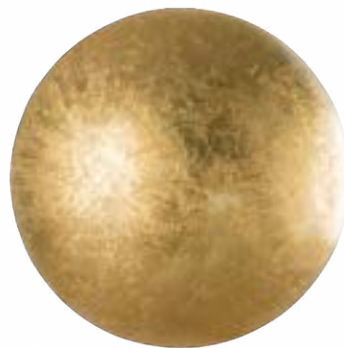
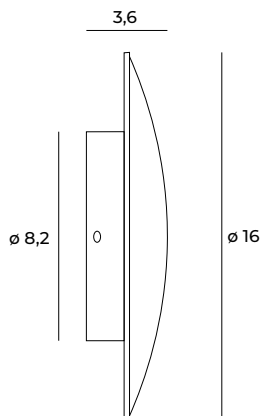
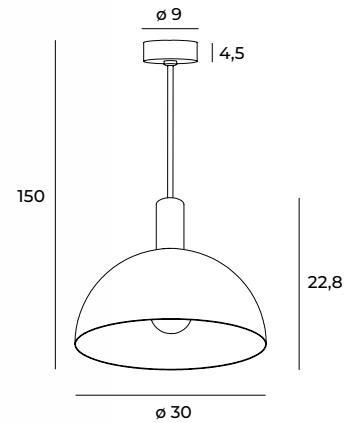
# LUISANT

## P0473

1 x E27 max 35W

wykończenie *finish*: czarne, złote *black, gold*

materiał *material*: aluminium, stal *aluminium, steel*



## W0310

6W LED, 3000K, 360LM

wykończenie *finish*: złota folia *gold foil*


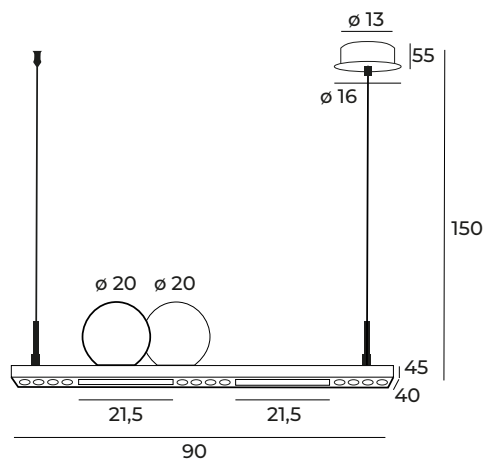
materiał *material*: aluminium, akryl *aluminium, acrylic*

LED





# MOMO



## P0487

35W LED, 3000K, 3010LM

wykończenie *finish*: czarne, złote *black, gold*

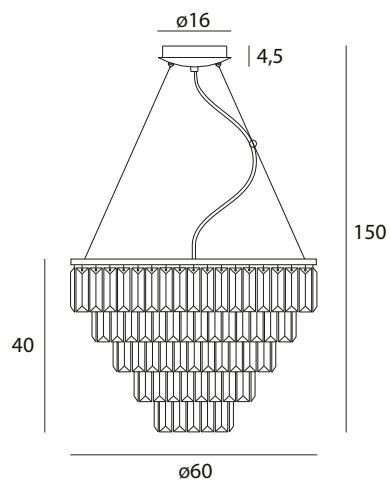
materiał *material*: aluminium, żelazo, akryl *aluminium, iron, acrylic*

LED





# MONACO



## P0424

15 x G9 max 40W

wykończenie *finish*: złote *gold*

materiał *material*: metal, szkło *metal, glass*



## P0260

15 x G9 max 40W

wykończenie *finish*: chrom *chrome*

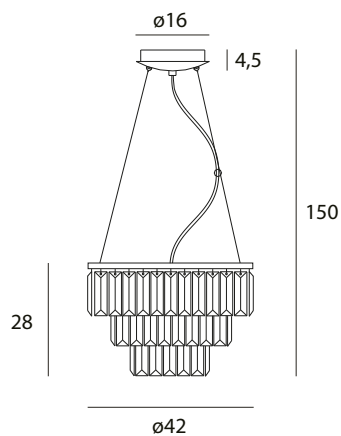
materiał *material*: metal, szkło *metal, glass*







# MONACO



## P0423

9 x G9 max 40W

wykończenie *finish*: złote *gold*

materiał *material*: metal, szkło *metal, glass*



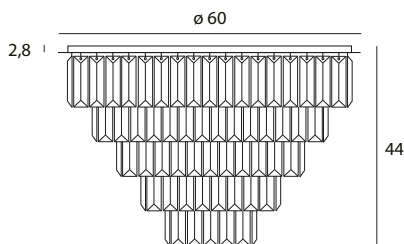
## P0259

9 x G9 max 40W

wykończenie *finish*: chrom *chrome*

materiał *material*: metal, szkło *metal, glass*





## C0206

15 x G9 max 40W

wykończenie *finish*: złote gold

materiał *material*: metal, szkło metal, glass

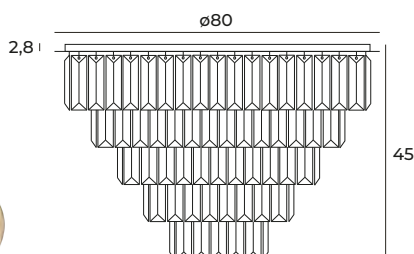


## C0137

15 x G9 max 40W

wykończenie *finish*: chrom chrome

materiał *material*: metal, szkło metal, glass



## C0224

16 x G9 max 40W

wykończenie *finish*: złote gold

materiał *material*: metal, szkło metal, glass



## C0225

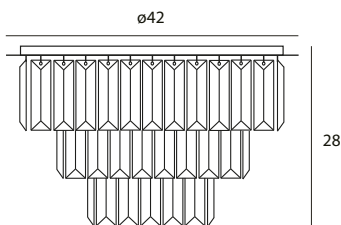
16 x G9 max 40W

wykończenie *finish*: chrom chrome

materiał *material*: metal, szkło metal, glass



# MONACO



## C0205

9 x G9 max 40W

wykończenie *finish*: złote *gold*

materiał *material*: metal, szkło *metal, glass*

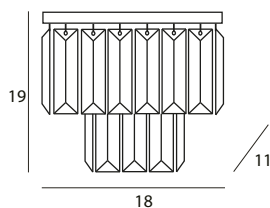


## C0136

9 x G9 max 40W

wykończenie *finish*: chrom *chrome*

materiał *material*: metal, szkło *metal, glass*



## W0288

2 x G9 max 40W

wykończenie *finish*: złote *gold*

materiał *material*: metal, szkło *metal, glass*



## W0209

2 x G9 max 40W

wykończenie *finish*: chrom *chrome*


materiał *material*: metal, szkło *metal, glass*







# MURANO

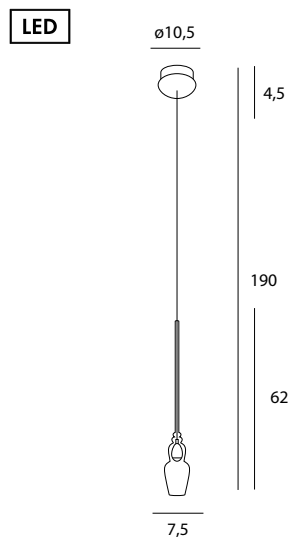


## P0245

3W LED, 3000K, 285LM

wykończenie *finish*: chrom *chrome*

materiał *material*: metal, szkło *metal, glass*

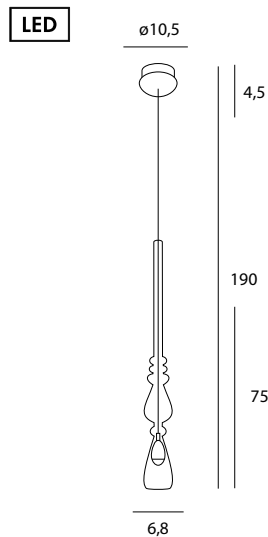


## P0246

3W LED, 3000K, 285LM

wykończenie *finish*: chrom *chrome*

materiał *material*: metal, szkło *metal, glass*

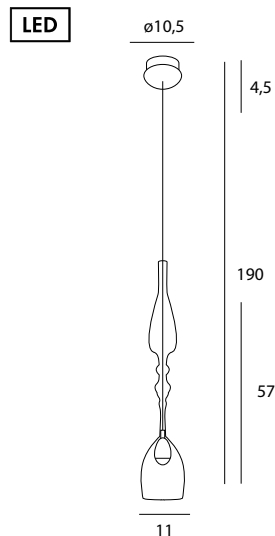


## P0247

3W LED, 3000K, 285LM

wykończenie *finish*: chrom *chrome*

materiał *material*: metal, szkło *metal, glass*

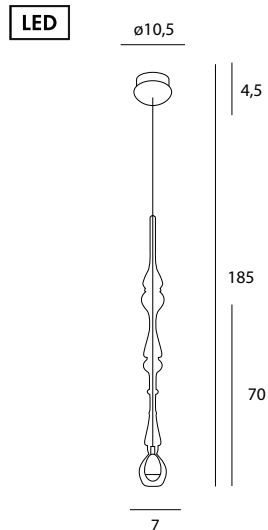


## P0248

3W LED, 3000K, 285LM

wykończenie *finish*: chrom *chrome*

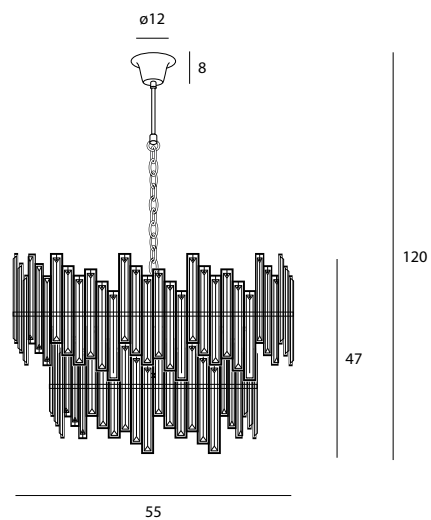
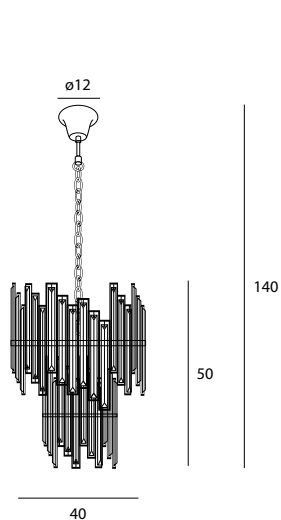
materiał *material*: metal, szkło *metal, glass*







# NEMO



## P0339

6 x G9 max 40W

wykończenie *finish*: chrom *chrome*

materiał *material*: metal, szkło *metal, glass*



476



## P0340

9 x G9 max 40W

wykończenie *finish*: chrom *chrome*


materiał *material*: metal, szkło *metal, glass*







# NOBILE



## P0478

6W LED, 3000K, 524LM

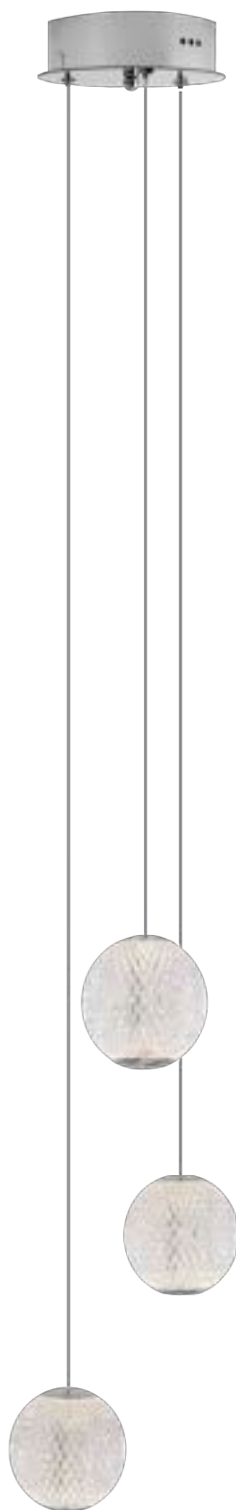
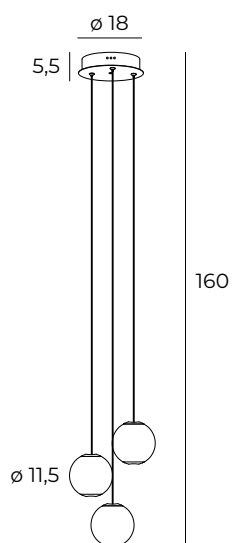
wykończenie *finish*: chrom *chrome*

materiał *material*: stal nierdzewna, akryl, aluminium *stainless steel, acrylic, aluminium*

LED



# NOBILE



## P0479

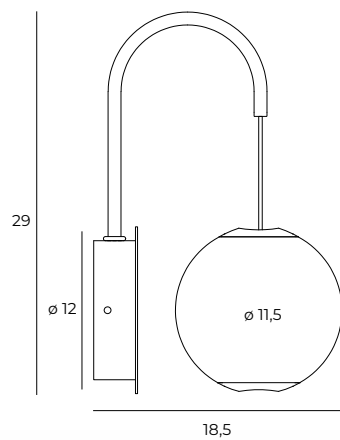
3 x 6W LED, 3000K, 1305LM

wykończenie *finish*: chrom *chrome*

materiał *material*: stal nierdzewna, akryl, aluminium *stainless steel, acrylic, aluminium*

LED





# W0314

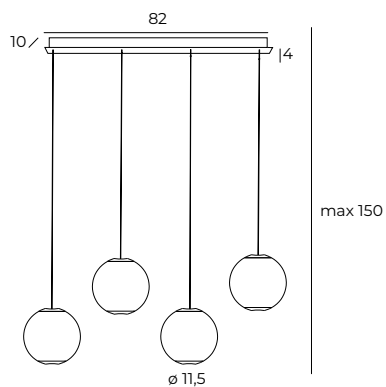
6W LED, 3000K, 522 LM

wykończenie *finish*: chrom *chrome*

**materiał** *material*: stal nierdzewna, akryl, aluminium *stainless steel, acrylic, aluminium*

LED

# NOBILE



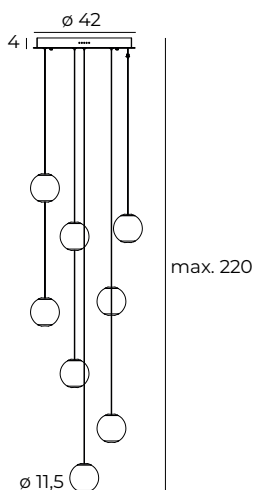
# P0480

4 x 6W LED, 3000K, 1566LM

wykończenie *finish*: chrom chrome

materiał *material*: stal nierdzewna, akryl, aluminium  
stainless steel, acrylic, aluminium

LED



# P0481

8 x 6W LED, 3000K, 3132LM

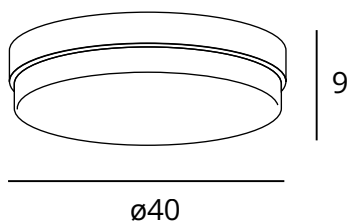
wykończenie *finish*: chrom chrome

materiał *material*: stal nierdzewna, akryl, aluminium  
stainless steel, acrylic, aluminium

LED



# ODA



## C0193

3 x E27 max 40W

wykończenie *finish*: białe *white*

materiał *material*: metal, szkło mleczne *metal, opal glass*

LED



## C0194

3 x E27 max 40W

wykończenie *finish*: czarne *black*

materiał *material*: metal, szkło mleczne *metal, opal glass*

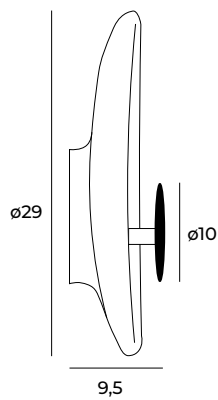
LED







# OYAKA



## W0325

5W LED, 3000K, 300LM

wykończenie *finish*: czarne *black*

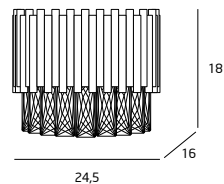
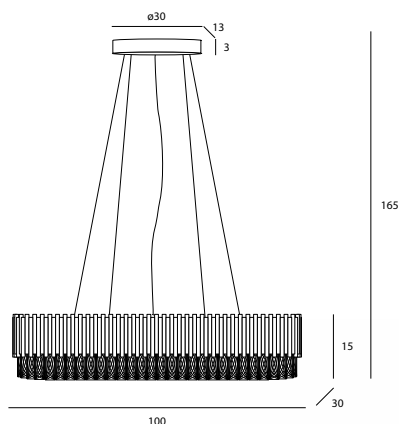
materiał *material*: gips, aluminium, żywica *gypsum, aluminium, resin*

LED





# PASSION



## P0352

12 x E14 max 40W

wykończenie *finish*: złote gold

materiał *material*: metal, szkło metal, glass



## W0250

3 x G9 max 40W

wykończenie *finish*: złote gold

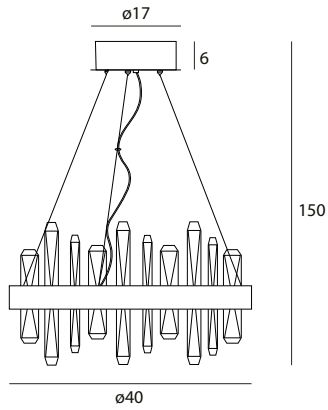
materiał *material*: metal, szkło metal, glass







# PRINCE



## P0420

21W, 3200K, 1260LM

wykończenie *finish*: złote gold

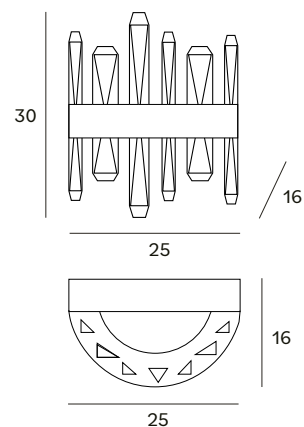
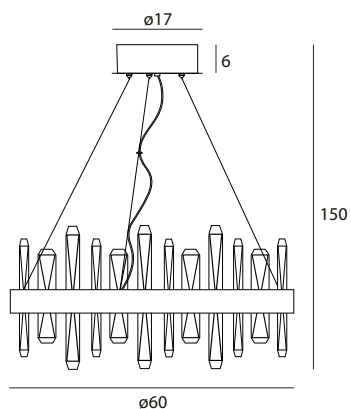
materiał *material*: metal, szkło metal, glass

LED





# PRINCE



## P0421

31W, 3200K, 1860LM

wykończenie *finish*: złote gold

materiał *material*: metal, szkło metal, glass

LED

## W0287

12W, 3200K, 720LM

wykończenie *finish*: złote gold

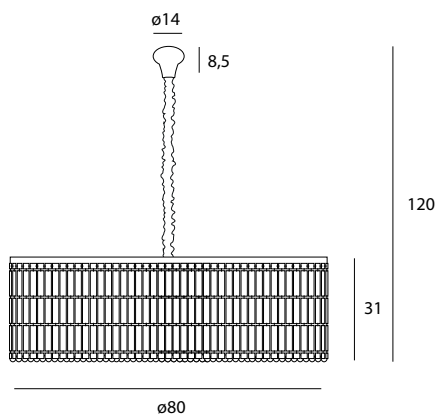
materiał *material*: metal, szkło metal, glass

LED





# PUCCINI



## P0268

20 x E14 max 40W

wykończenie *finish*: chrom *chrome*

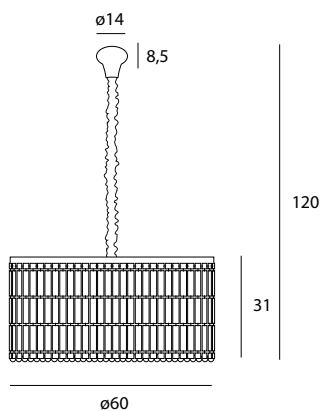
materiał *material*: metal, szkło *metal, glass*







# PUCCINI



## P0267

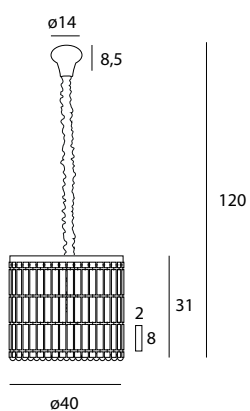
18 x E14 max 40W

wykończenie *finish*: chrom *chrome*

materiał *material*: metal, szkło *metal, glass*



496



## P0266

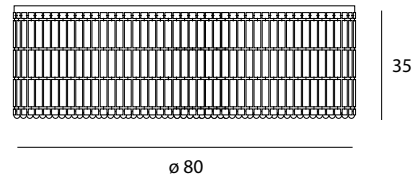
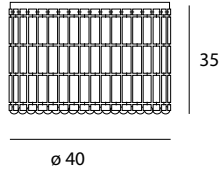
10 x E14 max 40W

wykończenie *finish*: chrom *chrome*

materiał *material*: metal, szkło *metal, glass*







C0127

11 x E14 max 40W

wykończenie *finish: chrom chrome*

materiał *material: metal, szkło metal, glass*



C0129

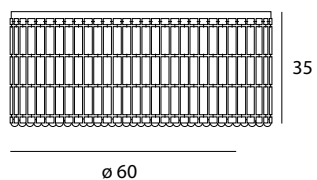
32 x E14 max 40W

wykończenie *finish: chrom chrome*

materiał *material: metal, szkło metal, glass*



# PUCCINI



## C0128

18 x E14 max 40W

wykończenie *finish*: chrom *chrome*

materiał *material*: metal, szkło *metal, glass*


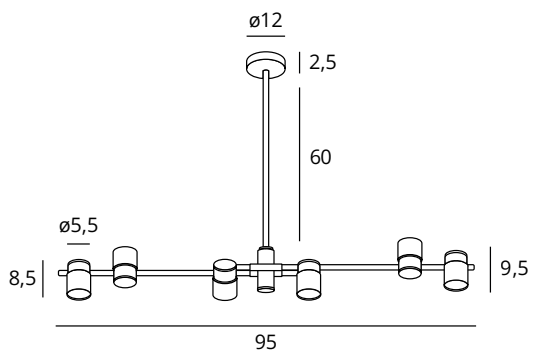


498





# PUMA



## P0409

6 x GU10 max 5W

wykończenie *finish*: złote, czarne gold, black

materiał *material*: metal, akryl metal, acrylic

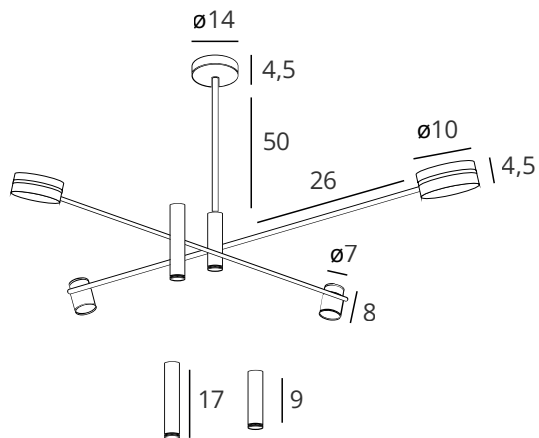


500





# PUMA



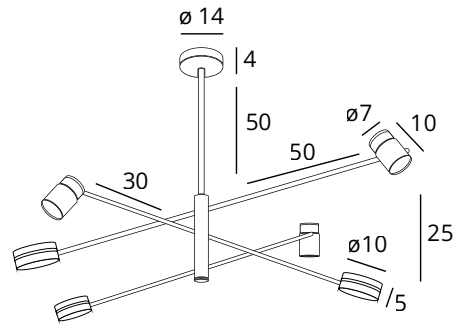
## P0404

4 x 7W LED, 3000K, 1680LM

wykończenie *finish*: złote, czarne *gold, black*

materiał *material*: metal, akryl *metal, acrylic*

LED



## P0405

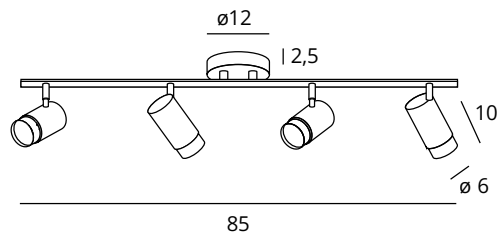
6 x 7W LED, 3000K, 2520LM

wykończenie *finish*: złote, czarne gold, black

materiał *material*: metal, akryl metal, acrylic

LED

# PUMA



## C0196

4 x GU10 max 5W

wykończenie *finish*: złote, czarne gold, black

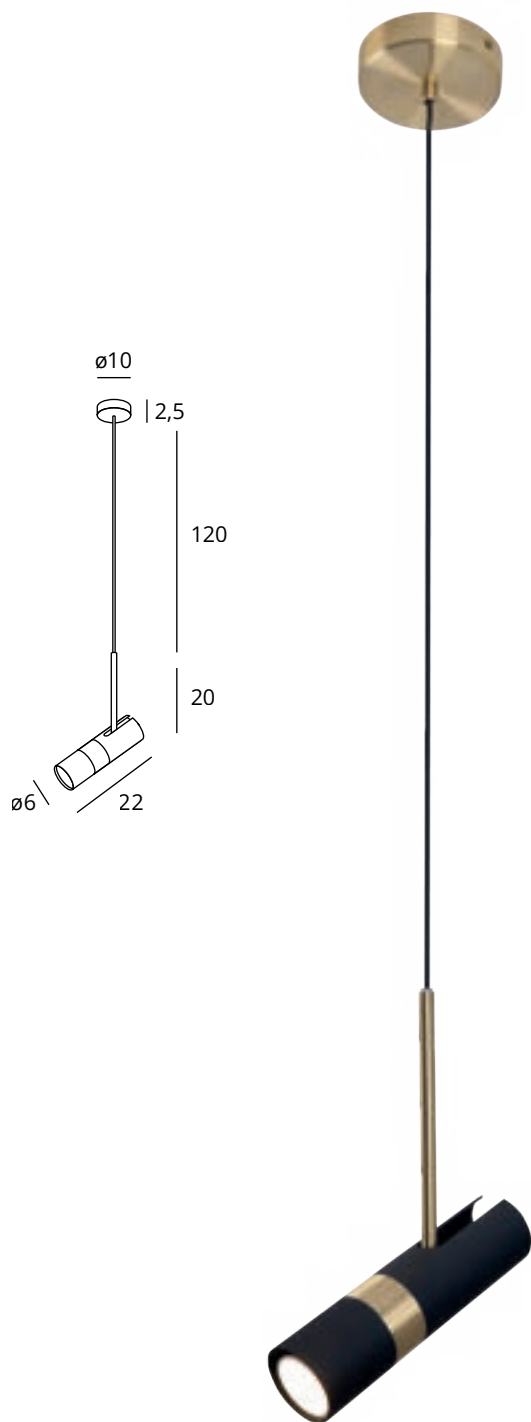
materiał *material*: metal, akryl metal, acrylic







# PUMA



## P0408

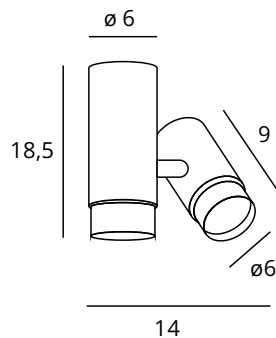
GU10 max 5W

wykończenie *finish*: złote, czarne gold, black

materiał *material*: metal, akryl metal, acrylic



506



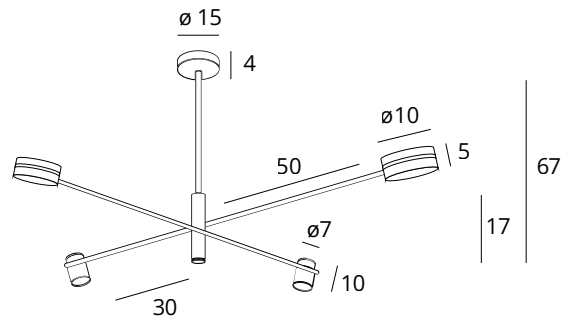
## C0195

2 x GU10 max 5W

wykończenie *finish*: złote, czarne gold, black

materiał *material*: metal, akryl metal, acrylic





# P0406

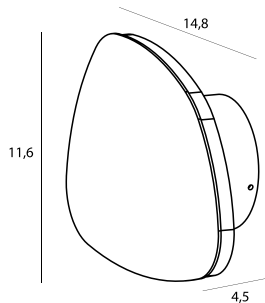
4 x 7W LED, 3000K, 1680LM

wykończenie *finish*: drewniane, czarne wood, black

materiał *material*: metal, akryl metal, acrylic

LED

# PUZZLE



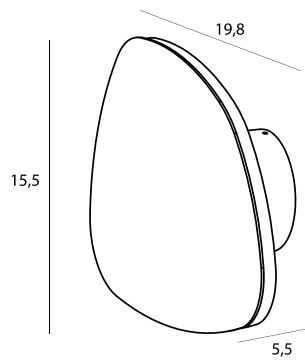
## W0299

5W LED, 3000K, 300LM

wykończenie *finish*: białe *white*

materiał *material*: aluminium, akryl *aluminium, acrylic*

LED



## W0301

10W LED, 3000K, 600LM

wykończenie *finish*: białe *white*

materiał *material*: aluminium, akryl *aluminium, acrylic*

LED



## W0300

5W LED, 3000K, 300LM

wykończenie *finish*: czarne *black*

materiał *material*: aluminium, akryl *aluminium, acrylic*

LED



## W0302

10W LED, 3000K, 600LM

wykończenie *finish*: czarne *black*

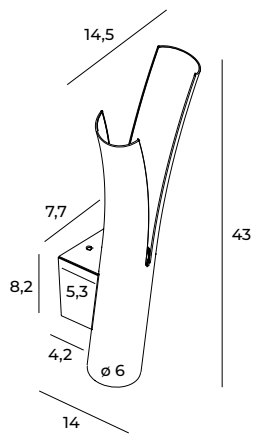
materiał *material*: aluminium, akryl *aluminium, acrylic*

LED





# RAMO



## W0324

2 x 5W LED, 3000K, 800LM

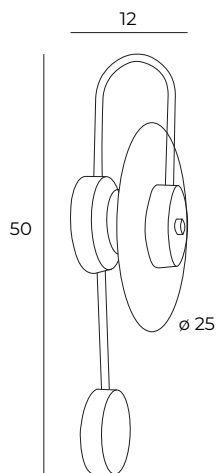
wykończenie *finish*: złote, czarne gold, black

materiał *material*: aluminium, stal, akryl aluminium, steel, acrylic

LED



# RETRO



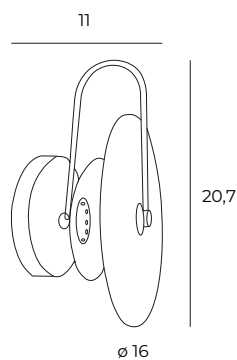
## W0328

6W LED, 3000K, 420LM

wykończenie *finish*: złote *gold*

materiał *material*: aluminium, alabaster, akryl *aluminium, alabaster, acrylic*

LED



## W0329

3W LED, 3000K, 210LM

wykończenie *finish*: czarne *black*

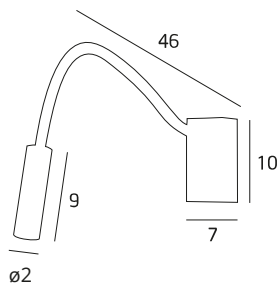
materiał *material*: aluminium, alabaster, akryl *aluminium, alabaster, acrylic*

LED





# RIDER



## W0046

3W LED, 3000K, 190LM

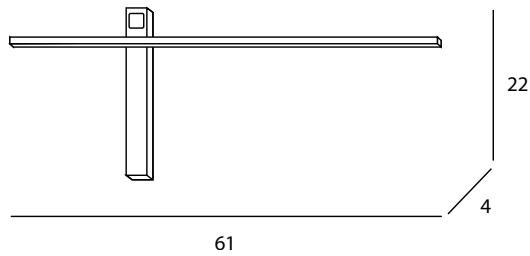
wykończenie *finish*: czarne *black*

materiał *material*: metal, akryl, silikon *metal, acrylic, silicone*





# SABRE

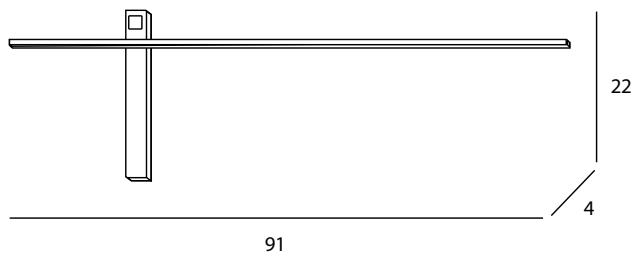



## W0281

6W LED, 3000K, 420LM

wykończenie *finish*: czarne *black*

materiał *material*: metal, akryl *metal, acrylic*



## W0283

10W LED, 3000K, 700LM

wykończenie *finish*: czarne *black*

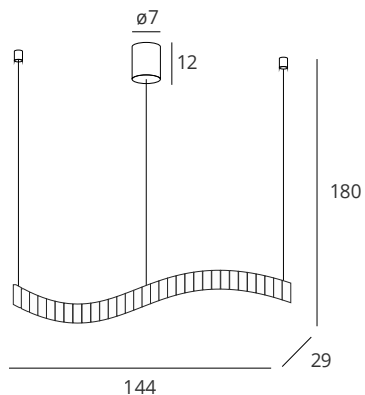
materiał *material*: metal, akryl *metal, acrylic*







# SAPHIR

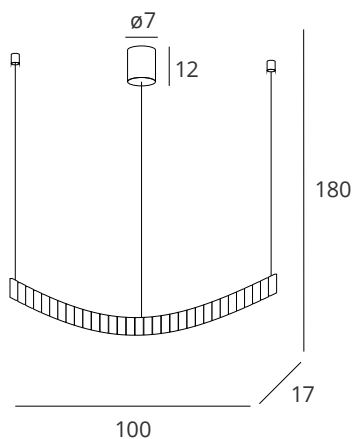


## P0391

18W LED, 3000K, 1800LM

wykończenie *finish*: chrom chrome

materiał *material*: stal nierdzewna, kryształ K9 stainless steel, K9 crystal



## P0392

13W LED, 3000K, 1300LM

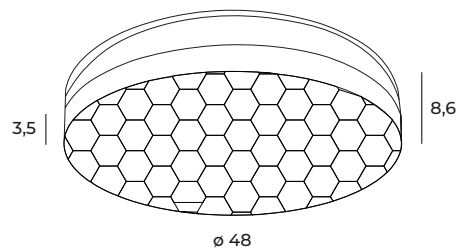
wykończenie *finish*: chrom chrome

materiał *material*: stal nierdzewna, kryształ K9 stainless steel, K9 crystal





# SEKKO



## C0218

54W LED, 3000K, 4320LM

wykończenie *finish*: czarne *black*

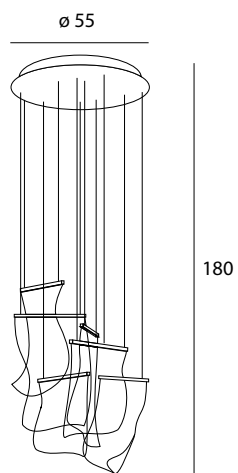
materiał *material*: aluminium, żelazo, akryl *aluminium, iron, acrylic*

LED





# SILK



## P0371 D

15W LED, 3000K, 1350LM

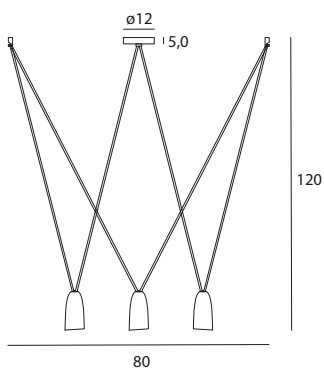
wykończenie *finish*: chrom *chrome*

materiał *material*: stal nierdzewna, akryl *stainless steel, acrylic*





# SISTEMA

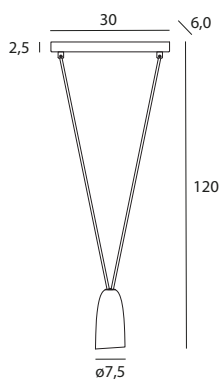


## P0399

3 x G9 max 40W

wykończenie *finish*: czarne *black*

materiał *material*: metal *metal*



## P0400

1 x G9 max 40W

wykończenie *finish*: czarne *black*


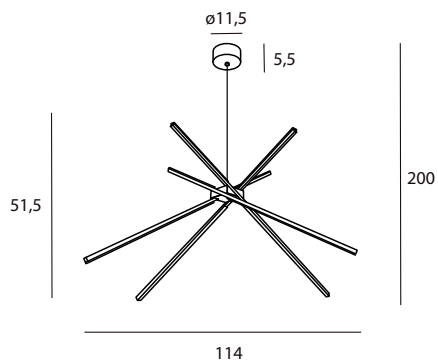
materiał *material*: metal *metal*







# SPIDER



## P0270

33W LED, 3000K, 2152LM

wykończenie *finish*: białe *white*

materiał *material*: metal, akryl *metal, acrylic*

LED

## P0412

33W LED, 3000K, 2152LM

wykończenie *finish*: czarne *black*

materiał *material*: metal, akryl *metal, acrylic*

LED

## P0457

33W LED, 3000K, 2152LM

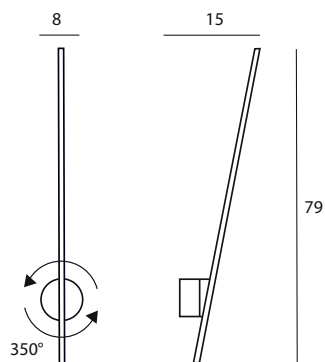
wykończenie *finish*: złote *gold*

materiał *material*: metal, akryl *metal, acrylic*

LED



# SPIDER



## W0212

8,4W LED, 3000K, 548LM

wykończenie *finish*: białe *white*

materiał *material*: metal, akryl *metal, acrylic*

LED



## W0267

8,4W LED, 3000K, 548LM

wykończenie *finish*: czarne *black*

materiał *material*: metal, akryl *metal, acrylic*

LED

## W0297

8,4W LED, 3000K, 548LM

wykończenie *finish*: złote *gold*

materiał *material*: metal, akryl *metal, acrylic*

LED





# SUNSET

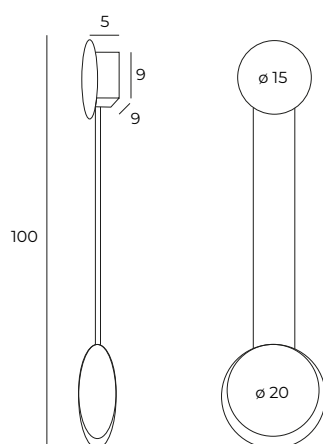
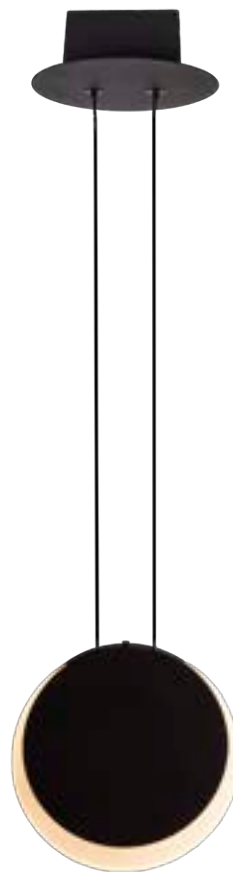
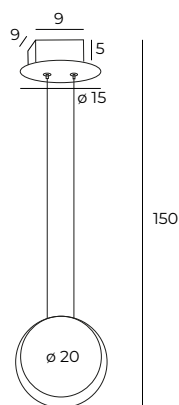
## P0488

6W LED, 3000K, 360LM

wykończenie *finish*: czarne *black*

materiał *material*: aluminium, akryl *aluminium, acrylic*

LED



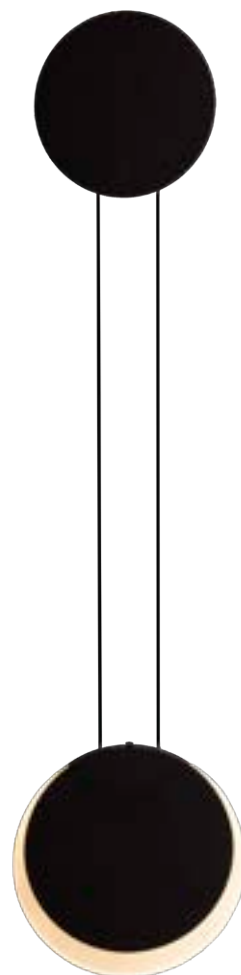
## W0327

6W LED, 3000K, 360LM

wykończenie *finish*: czarne *black*

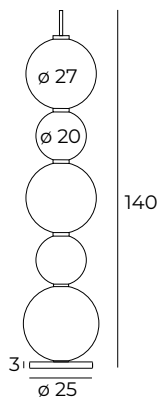
materiał *material*: aluminium, akryl *aluminium, acrylic*

LED





# TAMA



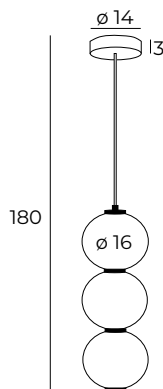
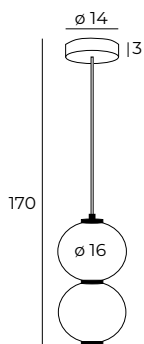
## F0058

25W LED, 3000K, 2000LM

wykończenie *finish*: białe, czarne *white, black*

materiał *material*: metal, szkło mleczne *metal, opal glass*

LED



## P0469

16W LED, 3000K, 1280LM

wykończenie *finish*: białe, czarne *white, black*

materiał *material*: metal, szkło mleczne *metal, opal glass*

LED

## P0470

23W LED, 3000K, 1840LM

wykończenie *finish*: białe, czarne *white, black*

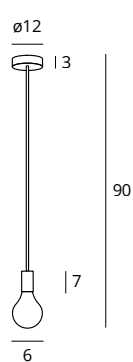
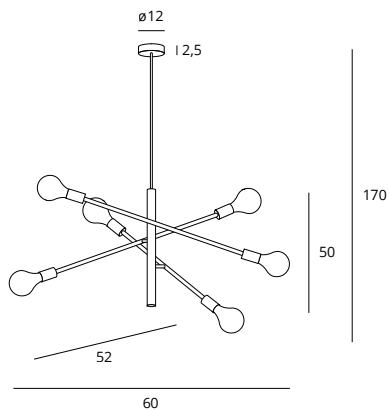
materiał *material*: metal, szkło mleczne *metal, opal glass*

LED





# TODI



## P0397

6 x E27 max 40W

wykończenie *finish*: czarne, złote *black, gold*

materiał *material*: metal *metal*



## P0398

E27 max 40W

wykończenie *finish*: czarne, złote *black, gold*

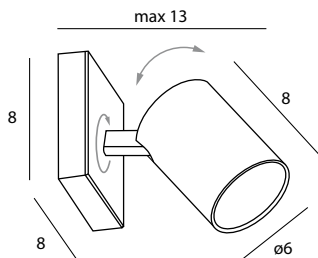
materiał *material*: metal *metal*







# TOP



## W0218

1 x GU10 max 50W

wykończenie *finish*: białe *white*

materiał *material*: metal *metal*

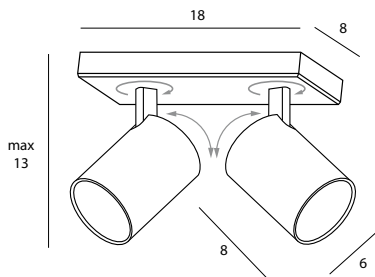


## W0219

1 x GU10 max 50W

wykończenie *finish*: czarne *black*

materiał *material*: metal *metal*



## W0220

2 x GU10 max 50W

wykończenie *finish*: białe *white*

materiał *material*: metal *metal*



## W0221

2 x GU10 max 50W

wykończenie *finish*: czarne *black*

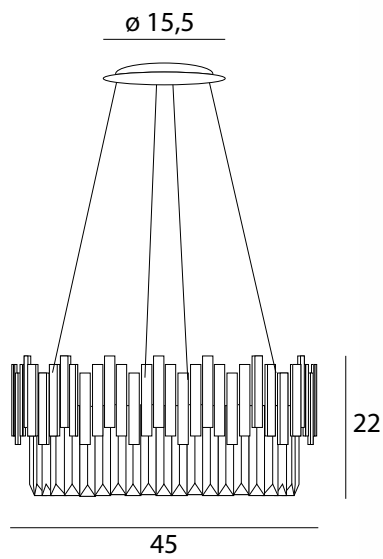
materiał *material*: metal *metal*







# TREND



## P0368

8 x E14 max 40W

wykończenie *finish*: złote *gold*

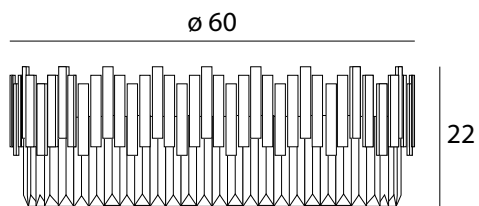
materiał *material*: metal, szkło *metal, glass*



538



# TREND



## C0164

15 x E14 max 40W

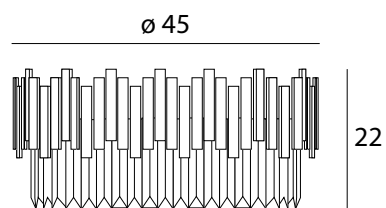
wykończenie *finish*: złote *gold*

materiał *material*: metal, szkło *metal, glass*



540



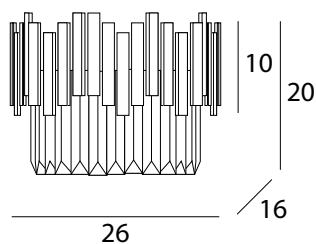


# C0165

8 x E14 max 40W

wykończenie *finish*: złote *gold*

materiał *material*: metal, szkło *metal, glass*



# W0251

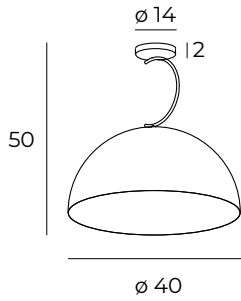
3 x G9 max 40W

wykończenie *finish*: złote *gold*

materiał *material*: metal, szkło *metal, glass*



# TWENTY



## P0463

1 x E27 max 60W


wykończenie *finish*: czarne, złote *black, gold*

materiał *material*: stal nierdzewna, żelazo *stainless steel, iron*





# URANOS



## P0413

5W LED, 3000K, 350LM

wykończenie *finish*: białe, złote *white, gold*

materiał *material*: marmur, metal, akryl *marble, metal, acrylic*

LED

## P0414

5W LED, 3000K, 350LM

wykończenie *finish*: czarne, złote *black, gold*


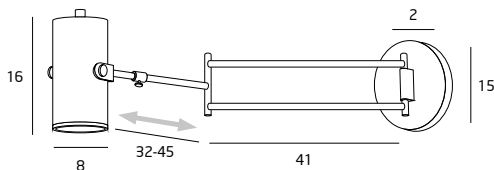
materiał *material*: marmur, metal, akryl *marble, metal, acrylic*

LED





# VARSOVIA



## W0245

1 x GU10 max 7W

wykończenie *finish*: miedziany *brass*

materiał *material*: metal, szkło *metal, glass*

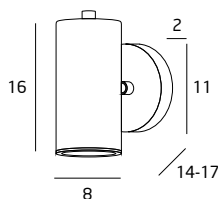


## W0244

1 x GU10 max 7W

wykończenie *finish*: miedziany *brass*

materiał *material*: metal, szkło *metal, glass*

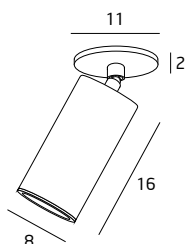


## C0146

1 x GU10 max 7W

wykończenie *finish*: miedziany *brass*

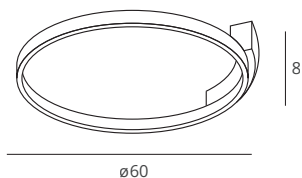
materiał *material*: metal, szkło *metal, glass*







# VELVET



## C0198

38W LED, 3000K, 2280LM

wykończenie *finish*: czarne *black*

materiał *material*: aluminium, silikon *aluminium, silicone*

LED

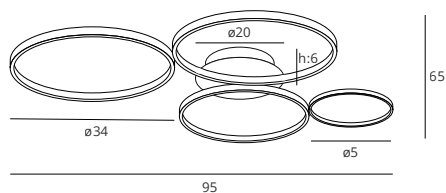
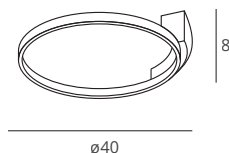
## C0199

25W, 3000K, 1500LM

wykończenie *finish*: czarne *black*

materiał *material*: aluminium, silikon *aluminium, silicone*

LED



## C0200

67W LED, 3000K, 4020LM

wykończenie *finish*: czarne *black*

materiał *material*: aluminium, silikon *aluminium, silicone*

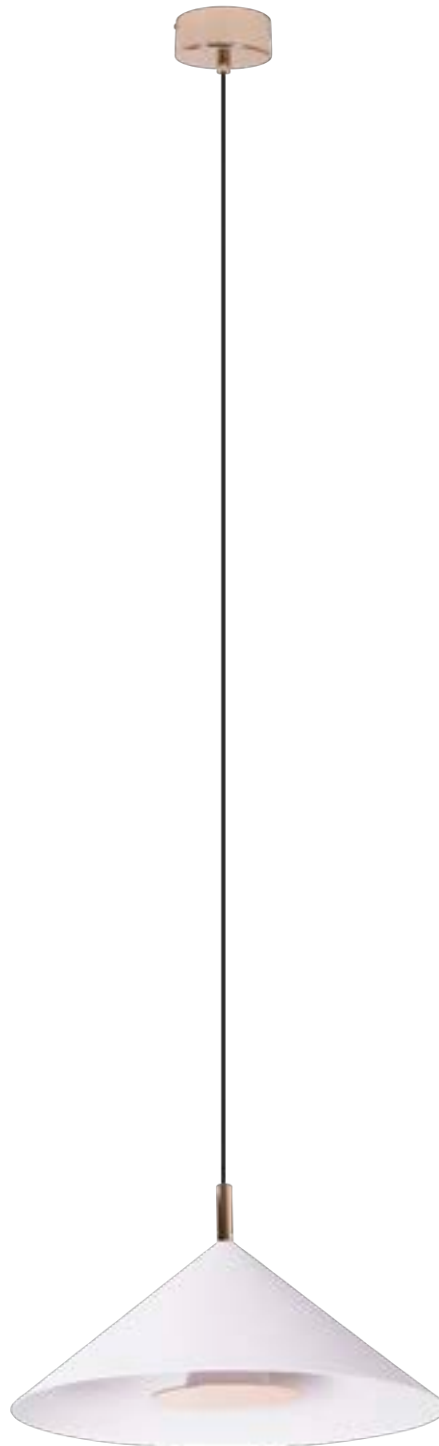
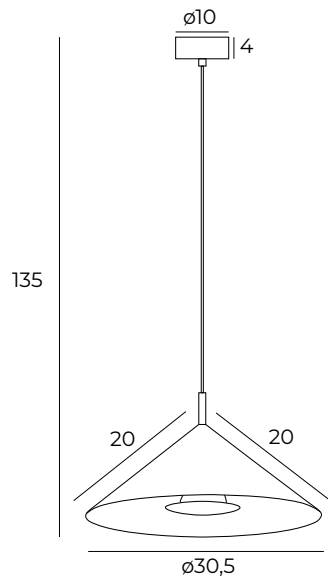
LED







# VULCANO



## P0505

5W LED, 3000K, 215LM

wykończenie *finish*: białe, złote white, gold

materiał *material*: metal metal

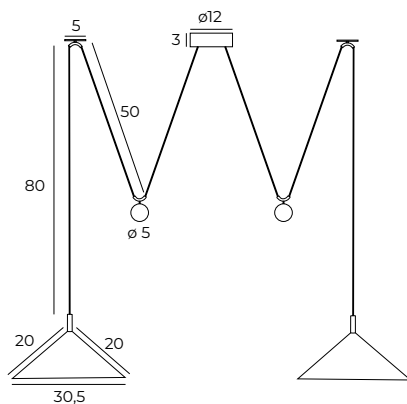
LED

550





# VULCANO



## P0506

2 x 5W LED, 3000K, 412LM

wykończenie *finish*: białe, złote *white, gold*

materiał *material*: metal *metal*

LED





# XENA



## P0403

1 x E27 max 60W

wykończenie *finish*: mosiądz *brass*

materiał *material*: metal, szkło mleczne *metal, opal glass*

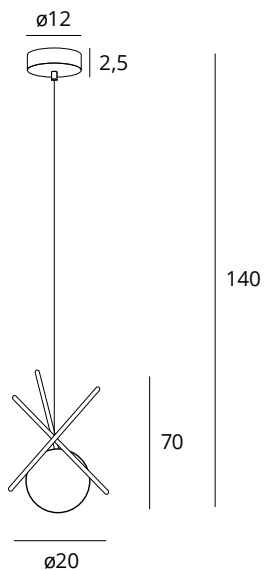


## T0044

1 x E27 max 60W

wykończenie *finish*: mosiądz *brass*

materiał *material*: metal, szkło mleczne *metal, opal glass*

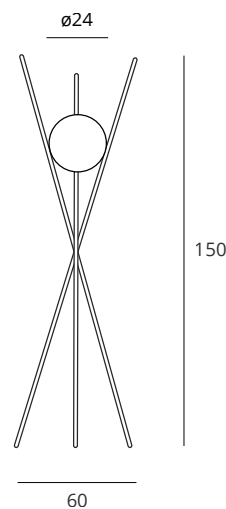
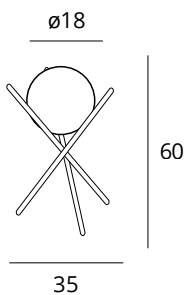


## F0055

1 x E27 max 60W

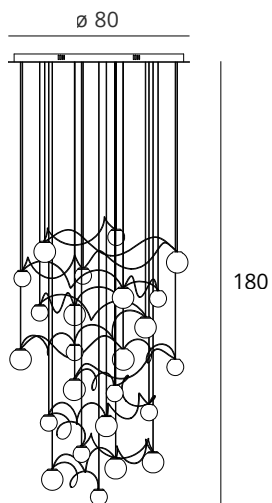
wykończenie *finish*: mosiądz *brass*

materiał *material*: metal, szkło mleczne *metal, opal glass*





# ZOE



## P0387

24 x 1,5W LED, 3000K, 2520LM

wykończenie *finish*: złote *gold*

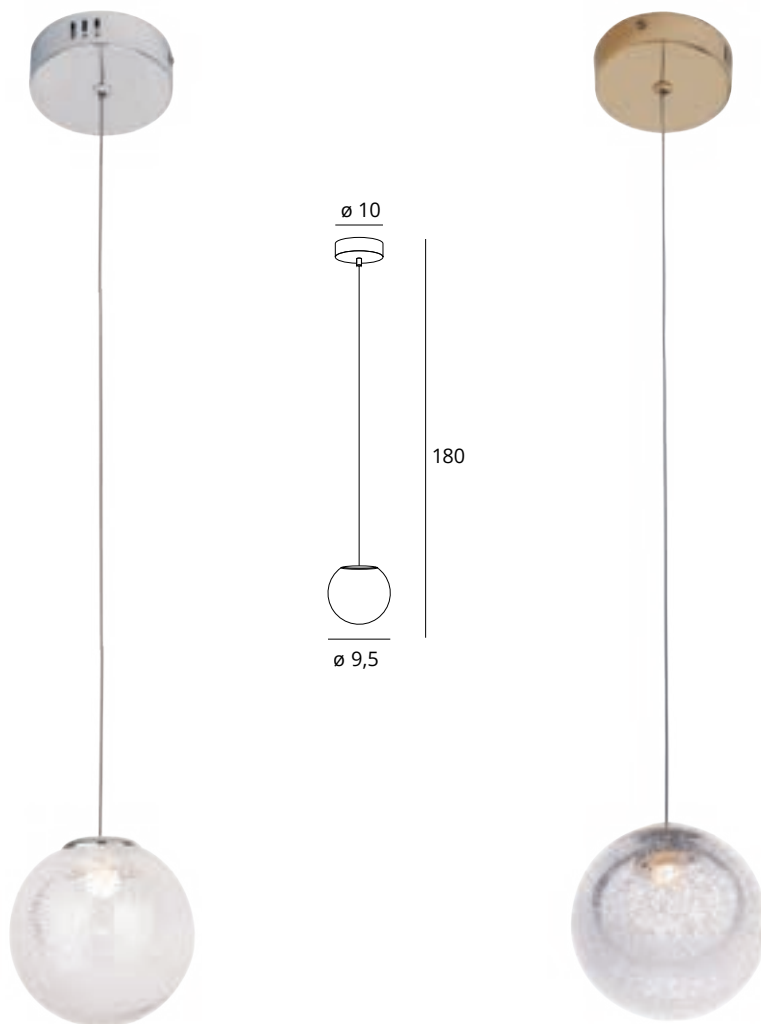
materiał *material*: stal nierdzewna, transparentne szkło z bąbelkami *stainless steel, clear bubble glass*







# ZOE



## P0388

1,5W LED, 3000K, 105LM

wykończenie *finish*: chrom *chrome*

materiał *material*: stal nierdzewna, transparentne szkło z bąbelkami *stainless steel, clear bubble glass*



## P0389

1,5W LED, 3000K, 105LM

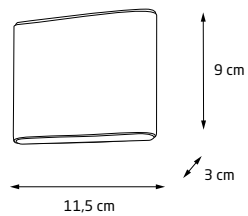
wykończenie *finish*: złote *gold*

materiał *material*: stal nierdzewna, transparentne szkło z bąbelkami *stainless steel, clear bubble glass*





# ZONE



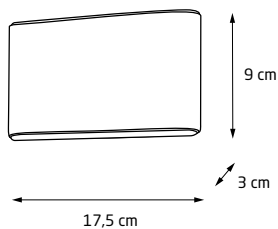
## W0200

2 x 3W LED, 3000K, 470LM

wykończenie *finish*: białe *white*

materiał *material*: metal, akryl *metal, acrylic*

LED



## W0201

2 x 4W LED, 3000K, 626LM

wykończenie *finish*: białe *white*

materiał *material*: metal, akryl *metal, acrylic*

LED







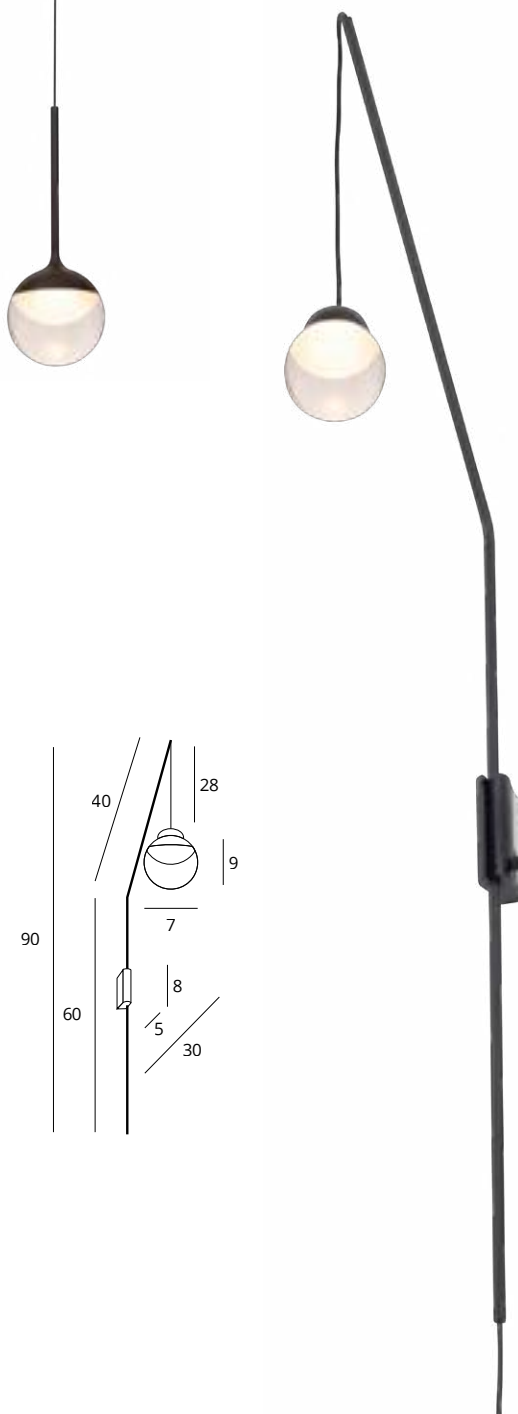
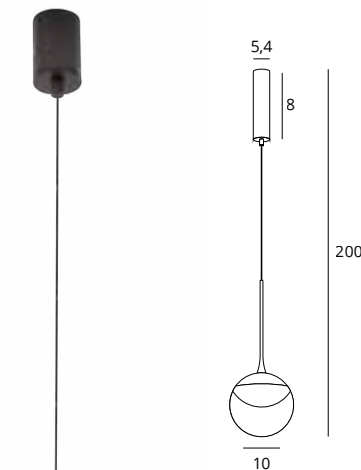
# ZOOM

## P0416

6W LED, 3000K, 420LM

wykończenie *finish*: czarne *black*

materiał *material*: metal, akryl *metal, acrylic*

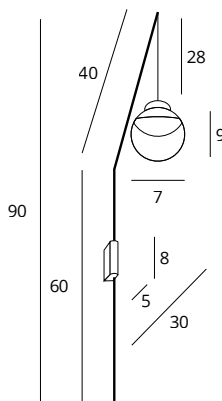


## W0269

3W LED, 3000K, 300LM

wykończenie *finish*: czarne *black*

materiał *material*: metal, akryl *metal, acrylic*









# KATALOG TECHNICZNY

*technical lamp catalog*

# LEGENDA ZNAKÓW | *legend of signs*

## WYKOŃCZENIE | *finish*

BIAŁY

**WH**

*white*

CZARNY

**BK**

*black*

ZŁOTY

**SG**

*gold*

CHROM

**PCR**

*polished  
chrome*

METAL  
SZCZOTKOWANY

**BM**

*brushed  
metal*

## OZNACZENIA | *symbols*



LED ZINTEGROWANY Z OPRAWĄ (MOC)

| *integrated (power)*



WYMIENNE ŹRÓDŁO ŚWIATŁA - RODZAJ OPRAWKI

| *replaceable light sources - lamp holder*



MAKSYMALNA MOC OPRAW ZE ŹRÓDŁEM WYMIENNYM

| *max power*



NAPIĘCIE ZASILAJĄCE

| *input voltage*



STRUMIEŃ ŚWIETLNY

| *lumens output*



TEMPERATURA BARWOWA

| *color temperature*



WSKAŹNIK ODDAWANIA BARW

| *color rendering index*



IP KLASA SZCZELNOŚCI OPRAWY

| *rates ingress protection*



KĄT ROZSYŁU ŚWIATŁA

| *beam angle*



MOŻLIWOŚĆ ŚCIEMNIANIA

| *dimnable lamp*



ROZMIAR OTWORU MONTAŻOWEGO

| *mounting hole dimensions*



MODEL 3D

| *3D model*



PLIK FOTOMETRYCZNY IES

| *ies photometric data file*

# INDEX

---

- 219 MAGNETYCZNE LAMPY SZYNOWE | magnetic track lamps
- 574 AKCESORIA | magnetic track system accesories
- 582 ZASILACZE | power supplies
- 586 SCHEMATY ŁĄCZENIA SZYN | track connection diagrams
- 596 LAMPY SZYNOWE 3-FAZOWE | 3-circuits track lamps
- 620 AKCESORIA | 3-circuits track accesories
- 628 LAMPY WPUSTOWE | recessed lamps
- 664 LAMPY NATYNKOWE | surface-mounted lamps





# MAGNETYCZNE LAMPY SZYNOWE

*magnetic track lights*

#ERAFUNKCJONALNOŚCI

*#eraoffunctionality*




# Rodzaje systemów szynowych

## *Types of track systems*

---

1

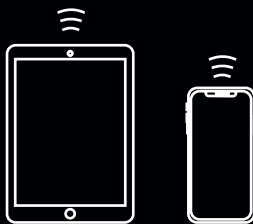
**ON/OFF**



Podstawowa opcja, w której system szynowy działa jak tradycyjne oświetlenie. Oprawy umieszczone na szynie włącza się za pomocą tradycyjnego przełącznika na ścianie. Do systemu ON/OFF przeznaczone są oprawy z oznaczeniem N.

*The basic option in which the rail system works like traditional lighting. Fixtures placed on the rail, it turns on using the traditional one switch on the wall. Down ON/OFF system, luminaires with the N marking are intended.*

2



## ZIGBEE/TUYA

Każdą oprawą można sterować za pomocą smartfona, również za pośrednictwem komend głosowych. Dostępne są m.in. takie funkcje jak przyciemnianie, zmiana barwy światła, czy łączenie lamp w grupy. System opiera się na łączności przez Zigbee. Przeznaczone są do niego oprawy z oznaczeniem Z.

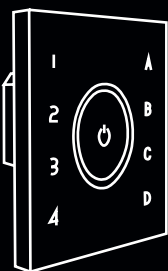


*Each luminaire can be controlled using a smartphone, also via voice commands. Accessible are, among others, functions such as dimming and color changing lights, or combining lamps into groups. The system is based on Zigbee connection. Fixtures are designed for it with Z marking.*

**OPRAWY W TYM SYSTEMIE WYMAGAJĄ ZASTOSOWANIA BRAMEK!**  
*LUMINAIRES IN THIS SYSTEM REQUIRE THE USE OF GATES!*

3

## DALI



Pozwala podzielić oprawy na grupy, którymi można zarządzać oraz daje możliwość ściemniania opraw. System ten wymaga stworzenia nowej lub dostosowania obecnej instalacji elektrycznej. Na ścianie umieszczamy urządzenie sterujące, które pozwala na cyfrowe zarządzanie światłem. Do systemu DALI przeznaczone są oprawy z oznaczeniem D.

*It allows you to divide the luminaires into manageable groups and allows you to dim the luminaires. This system requires the creation of a new or adaptation of the current electrical installation. We place a control device on the wall that allows for digital light management. Luminaires marked D are intended for the DALI system.*

M0017



M0014



M0008



M0015



M0009



M0018



M0016



M0020





M0002



M0019



M0010



M0013



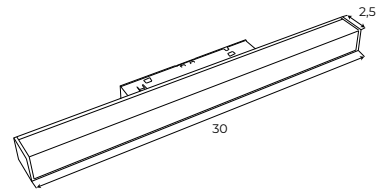
M0011



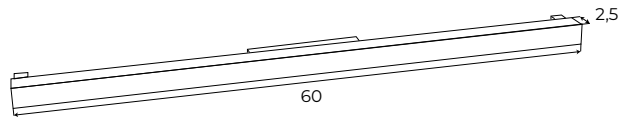
M0012







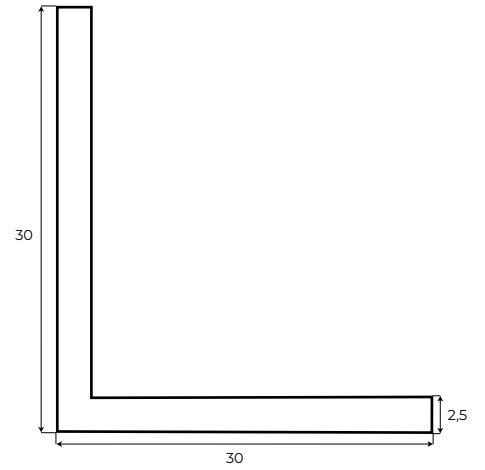
			LED int(w)				CRI					IES
	M0001N	<b>BK</b>	12W	48V	634.27lm	3000K	≥90	IP20	—	—	✓	✓
	M0001D	<b>BK</b>	12W	48V	634.27lm	3000K	≥90	IP20	—	✓	✓	✓
	M0001Z	<b>BK</b>	12W	48V	634.27lm	2700-5000K	≥90	IP20	—	✓	✓	✓
	M0023N	<b>WH</b>	12W	48V	634.27lm	3000K	≥90	IP20	—	—	✓	✓
	M0023Z	<b>WH</b>	12W	48V	634.27lm	2700-5000K	≥90	IP20	—	✓	✓	✓



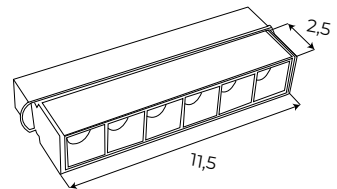
			LED int(w)				CRI					IES
	M0002N	<b>BK</b>	18W	48V	1125.71lm	3000K	≥90	IP20	—	—	✓	✓
	M0002D	<b>BK</b>	18W	48V	1125.71lm	3000K	≥90	IP20	—	✓	✓	✓
	M0002Z	<b>BK</b>	18W	48V	1125.71lm	2700-5000K	≥90	IP20	—	✓	✓	✓
	M0024N	<b>WH</b>	18W	48V	1125.71lm	3000K	≥90	IP20	—	—	✓	✓
	M0024Z	<b>WH</b>	18W	48V	1125.71lm	2700-5000K	≥90	IP20	—	✓	✓	✓





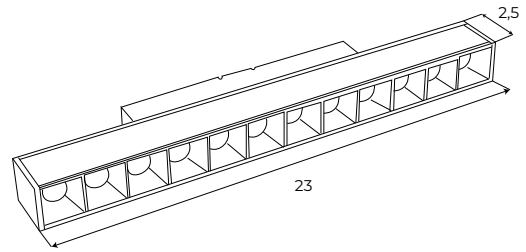


			LED int(W)	⚡	☀	🌈	CRI	💧	🔺	🌀	📦	IES
ON/OFF	M0006N	<b>BK</b>	18W	48V	1110.89lm	3000K	≥90	IP20	—	—	✓	✓
DALI+	M0006D	<b>BK</b>	18W	48V	1110.89lm	3000K	≥90	IP20	—	✓	✓	✓
zigbee	M0006Z	<b>BK</b>	18W	48V	1110.89lm	2700-5000K	≥90	IP20	—	✓	✓	✓
ON/OFF	M0028N	<b>WH</b>	18W	48V	1110.89lm	3000K	≥90	IP20	—	—	✓	✓
zigbee	M0028Z	<b>WH</b>	18W	48V	1110.89lm	2700-5000K	≥90	IP20	—	✓	✓	✓

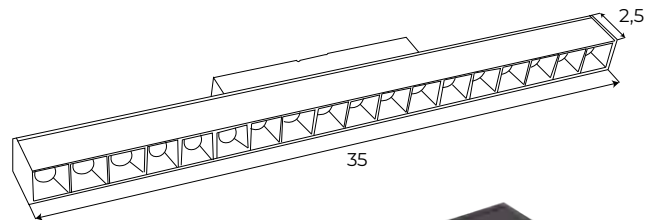


			LED int(W)	⚡	☀	🌈	CRI	💧	🔺	🌀	📦	IES
ON/OFF	M0003N	<b>BK</b>	6W	48V	340.13lm	3000K	≥90	IP20	24°	—	✓	✓
DALI+	M0003D	<b>BK</b>	6W	48V	340.13lm	3000K	≥90	IP20	24°	✓	✓	✓
zigbee	M0003Z	<b>BK</b>	6W	48V	340.13lm	2700-5000K	≥90	IP20	24°	✓	✓	✓
ON/OFF	M0025N	<b>WH</b>	6W	48V	340.13lm	3000K	≥90	IP20	24°	—	✓	✓
zigbee	M0025Z	<b>WH</b>	6W	48V	340.13lm	2700-5000K	≥90	IP20	24°	✓	✓	✓

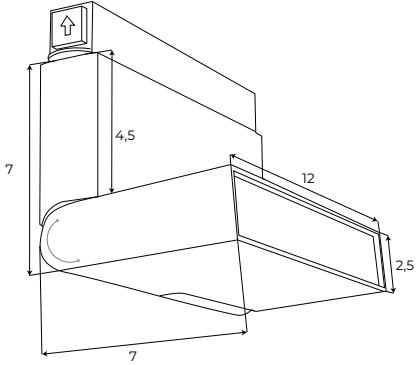







			LED int(W)	⚡	☀	🌈	CRI	💧	🔺	⊖	3D	IES
ON/OFF	M0004N	BK	12W	48V	665.95lm	3000K	≥90	IP20	24°	—	✓	✓
DALI+	M0004D	BK	12W	48V	665.95lm	3000K	≥90	IP20	24°	✓	✓	✓
zigbee	M0004Z	BK	12W	48V	665.95lm	2700-5000K	≥90	IP20	24°	✓	✓	✓
ON/OFF	M0026N	WH	12W	48V	665.95lm	3000K	≥90	IP20	24°	—	✓	✓
zigbee	M0026Z	WH	12W	48V	665.95lm	2700-5000K	≥90	IP20	24°	✓	✓	✓

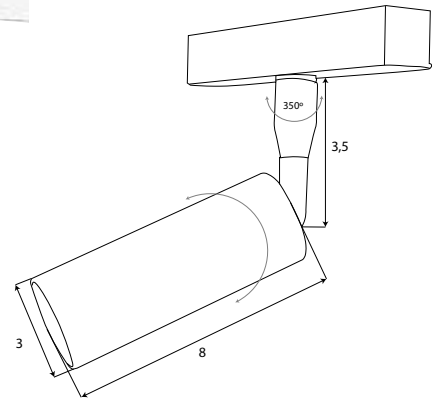


			LED int(W)	⚡	☀	🌈	CRI	💧	🔺	⊖	3D	IES
ON/OFF	M0005N	BK	18W	48V	1048.8lm	3000K	≥90	IP20	24°	—	✓	✓
DALI+	M0005D	BK	18W	48V	1048.8lm	3000K	≥90	IP20	24°	✓	✓	✓
zigbee	M0005Z	BK	18W	48V	1048.8lm	2700-5000K	≥90	IP20	24°	✓	✓	✓
ON/OFF	M0027N	WH	18W	48V	1048.8lm	3000K	≥90	IP20	24°	—	✓	✓
zigbee	M0027Z	WH	18W	48V	1048.8lm	2700-5000K	≥90	IP20	24°	✓	✓	✓

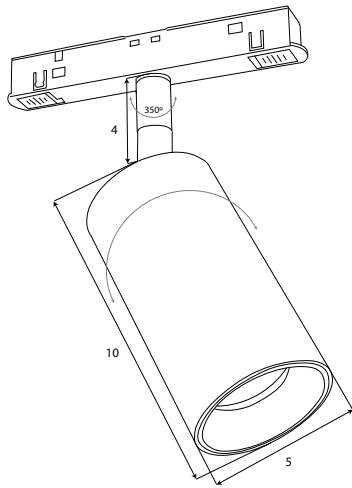
































												
	M0007N	<b>BK</b>	6W	48V	322.58lm	3000K	≥90	IP20	24°			
	M0007D	<b>BK</b>	6W	48V	322.58lm	3000K	≥90	IP20	24°			
	M0007Z	<b>BK</b>	6W	48V	322.58lm	2700-5000K	≥90	IP20	24°			
	M0029N	<b>WH</b>	6W	48V	322.58lm	3000K	≥90	IP20	24°			
	M0029Z	<b>WH</b>	6W	48V	322.58lm	2700-5000K	≥90	IP20	24°			

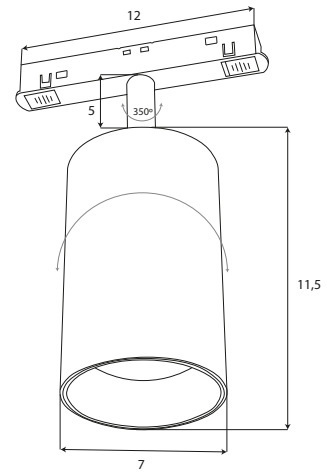




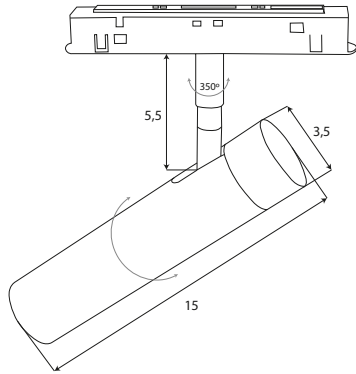
			LED int(w)	⚡	☀	🌈	CRI	💧 IP	📐 24°	📏 -	📦 3D	IES
ON/OFF	M0008N	<b>BK</b>	5W	48V	361.48 lm	3000K	≥90	IP20	24°	-	✓	✓
DALI+	M0008D	<b>BK</b>	5W	48V	361.48lm	3000K	≥90	IP20	24°	✓	✓	✓
zigbee	M0008Z	<b>BK</b>	5W	48V	361.48lm	2700-5000K	≥90	IP20	24°	✓	✓	✓
ON/OFF	M0030N	<b>WH</b>	5W	48V	361.48 lm	3000K	≥90	IP20	24°	-	✓	✓
zigbee	M0030Z	<b>WH</b>	5W	48V	361.48lm	2700-5000K	≥90	IP20	24°	✓	✓	✓
















		 LED int(W)				 CRI	 IP				 IES
 M0009N	<b>BK</b>	12W	48V	663.71lm	3000K	≥90	IP20	24°			
 M0009D	<b>BK</b>	12W	48V	663.71lm	3000K	≥90	IP20	24°			
 M0009Z	<b>BK</b>	12W	48V	663.71lm	2700-5000K	≥90	IP20	24°			
 M0031N	<b>WH</b>	12W	48V	663.71lm	3000K	≥90	IP20	24°			
 M0031Z	<b>WH</b>	12W	48V	663.71lm	2700-5000K	≥90	IP20	24°			

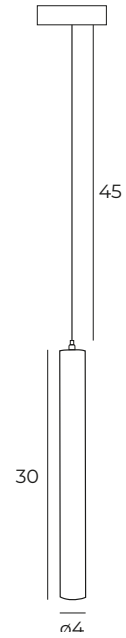













			LED int(W)	⚡	☀️	🌈	CRI	💧 IP	📐 Beam	🕒 Timer	📦 3D	⚡ IES
ON/OFF	M0010N	<b>BK</b>	20W	48V	1332.1lm	3000K	≥90	IP20	24°	—	✓	✓
<b>DALI+</b>	M0010D	<b>BK</b>	20W	48V	1332.1lm	3000K	≥90	IP20	24°	✓	✓	✓
<b>zigbee</b>	M0010Z	<b>BK</b>	20W	48V	1332.1lm	2700-5000K	≥90	IP20	24°	✓	✓	✓
ON/OFF	M0032N	<b>WH</b>	20W	48V	1332.1lm	3000K	≥90	IP20	24°	—	✓	✓
<b>zigbee</b>	M0032Z	<b>WH</b>	20W	48V	1332.1lm	2700-5000K	≥90	IP20	24°	✓	✓	✓

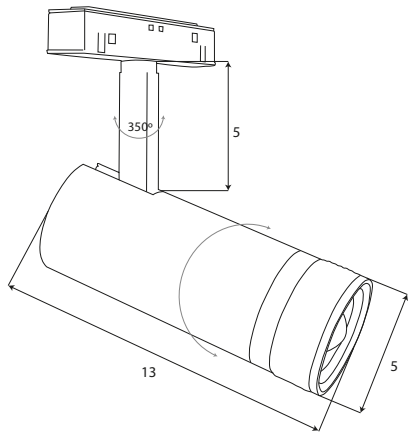
































			 LED int(W)				CRI					 IES
	M0011N	<b>BK</b>	8W	48V	578.368lm	3000K	≥90	IP20	—	—	✓	✓
	M0011D	<b>BK</b>	8W	48V	578.368lm	3000K	≥90	IP20	—	✓	✓	✓
	M0011Z	<b>BK</b>	8W	48V	578.368lm	2700-5000K	≥90	IP20	—	✓	✓	✓
	M0033N	<b>WH</b>	8W	48V	578.368lm	3000K	≥90	IP20	—	—	✓	✓
	M0033Z	<b>WH</b>	8W	48V	578.368lm	2700-5000K	≥90	IP20	—	✓	✓	✓

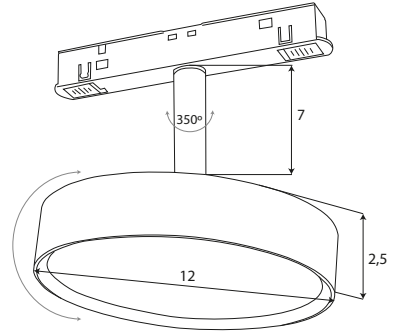




												
	M0012N	<b>BK</b>	5W	48V	361.48lm	3000K	≥90	IP20	—	—	✓	✓
	M0012D	<b>BK</b>	5W	48V	361.48lm	3000K	≥90	IP20	—	✓	✓	✓
	M0012Z	<b>BK</b>	5W	48V	361.48lm	2700-5000K	≥90	IP20	—	✓	✓	✓
	M0034N	<b>WH</b>	5W	48V	361.48lm	3000K	≥90	IP20	—	—	✓	✓
	M0034Z	<b>WH</b>	5W	48V	361.48lm	2700-5000K	≥90	IP20	—	✓	✓	✓



												
	M0013N	<b>BK</b>	12W	48V	783.846lm	3000K	≥90	IP20	15-58°			
	M0013D	<b>BK</b>	12W	48V	783.846lm	3000K	≥90	IP20	15-58°			
	M0013Z	<b>BK</b>	12W	48V	783.846lm	2700-5000K	≥90	IP20	15-58°			
	M0041N	<b>WH</b>	12W	48V	783.846lm	3000K	≥90	IP20	15-58°			
	M0041Z	<b>WH</b>	12W	48V	783.846lm	2700-5000K	≥90	IP20	15-58°			



			LED int(w)	⚡	☀️	🌈	CRI	💧 IP	📐	📦	IES	
ON/OFF	M0014N	<b>BK</b>	11,5W	48V	855.016lm	3000K	≥90	IP20	—	—	✓	✓
DALI+	M0014D	<b>BK</b>	11,5W	48V	855.016lm	3000K	≥90	IP20	—	✓	✓	✓
zigbee	M0014Z	<b>BK</b>	11,5W	48V	855.016lm	2700-5000K	≥90	IP20	—	✓	✓	✓
ON/OFF	M0042N	<b>WH</b>	11,5W	48V	855.016lm	3000K	≥90	IP20	—	—	✓	✓
zigbee	M0042Z	<b>WH</b>	11,5W	48V	855.016lm	2700-5000K	≥90	IP20	—	✓	✓	✓






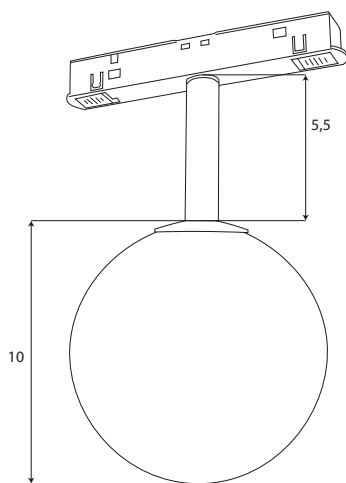


















			LED int(W)	⚡	☀	🌈	CRI	IP	🔺	🌀	📦	IES
ON/OFF	M0015N	<b>BK</b>	6W	48V	187.301lm	3000K	≥90	IP20	—	—	✓	✓
DALI+	M0015D	<b>BK</b>	6W	48V	187.301lm	3000K	≥90	IP20	—	✓	✓	✓
zigbee	M0015Z	<b>BK</b>	6W	48V	187.301lm	2700-5000K	≥90	IP20	—	✓	✓	✓
ON/OFF	M0043N	<b>WH</b>	6W	48V	187.301lm	3000K	≥90	IP20	—	—	✓	✓
zigbee	M0043Z	<b>WH</b>	6W	48V	187.301lm	2700-5000K	≥90	IP20	—	✓	✓	✓



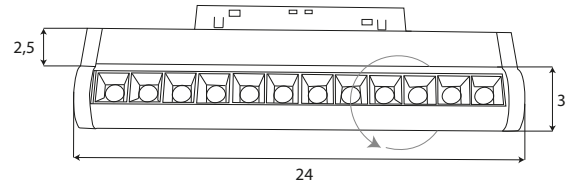


			LED int(W)				CRI					IES
	M0017N	<b>BK</b>	6W	48V	525.197lm	3000K	≥90	IP20	—	—	✓	✓
	M0017D	<b>BK</b>	6W	48V	525.197 lm	3000K	≥90	IP20	—	✓	✓	✓
	M0017Z	<b>BK</b>	6W	48V	525.197lm	2700-5000K	≥90	IP20	—	✓	✓	✓
	M0045N	<b>WH</b>	6W	48V	525.197lm	3000K	≥90	IP20	—	—	✓	✓
	M0045Z	<b>WH</b>	6W	48V	525.197lm	2700-5000K	≥90	IP20	—	✓	✓	✓




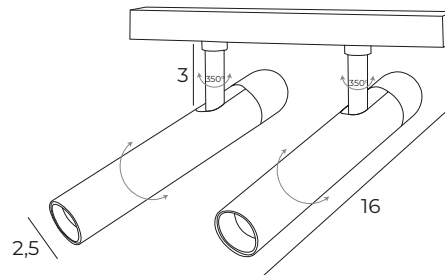
													
	M0016N	<b>BK</b>	6W	48V	525.197lm	3000K	≥90	IP20	—	—	✓	✓	✓
	M0016D	<b>BK</b>	6W	48V	525.197lm	3000K	≥90	IP20	—	✓	✓	✓	✓
	M0016Z	<b>BK</b>	6W	48V	525.197lm	2700-5000K	≥90	IP20	—	✓	✓	✓	✓
	M0044N	<b>WH</b>	6W	48V	525.197lm	3000K	≥90	IP20	—	—	✓	✓	✓
	M0044Z	<b>WH</b>	6W	48V	525.197lm	2700-5000K	≥90	IP20	—	✓	✓	✓	✓



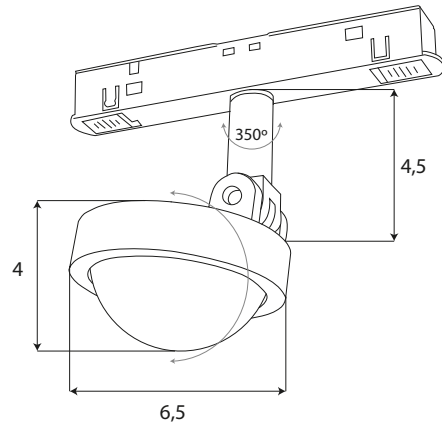


			LED int(W)	⚡	☀	🌈	CRI	💧 IP	📐 36°	🌀	📦	IES
ON/OFF	M0019N	<b>BK</b>	12W	48V	741,542lm	3000K	≥90	IP20	36°	—	✓	✓
DALI+	M0019D	<b>BK</b>	12W	48V	741,542lm	3000K	≥90	IP20	36°	✓	✓	✓
zigbee	M0019Z	<b>BK</b>	12W	48V	741,542lm	2700-5000K	≥90	IP20	36°	✓	✓	✓
ON/OFF	M0047N	<b>WH</b>	12W	48V	741,542lm	3000K	≥90	IP20	36°	—	✓	✓
zigbee	M0047Z	<b>WH</b>	12W	48V	741,542lm	2700-5000K	≥90	IP20	36°	✓	✓	✓



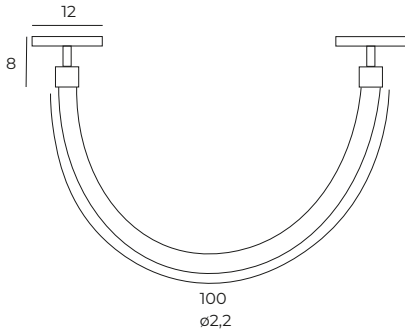


			LED int(W)	⚡	☀️	🌈	CRI	💧 IP	📐 38°	🔌	📦	IES
	M0020N	<b>BK</b>	2X5W	48V	666,011lm	3000K	≥90	IP20	38°	—	✓	✓
	M0020D	<b>BK</b>	2X5W	48V	666,011lm	3000K	≥90	IP20	38°	✓	✓	✓
	M0020Z	<b>BK</b>	2X5W	48V	666,011lm	2700-5000K	≥90	IP20	38°	✓	✓	✓
	M0048N	<b>WH</b>	2X5W	48V	666,011lm	3000K	≥90	IP20	38°	—	✓	✓
	M0048Z	<b>WH</b>	2X5W	48V	666,011lm	2700-5000K	≥90	IP20	38°	✓	✓	✓

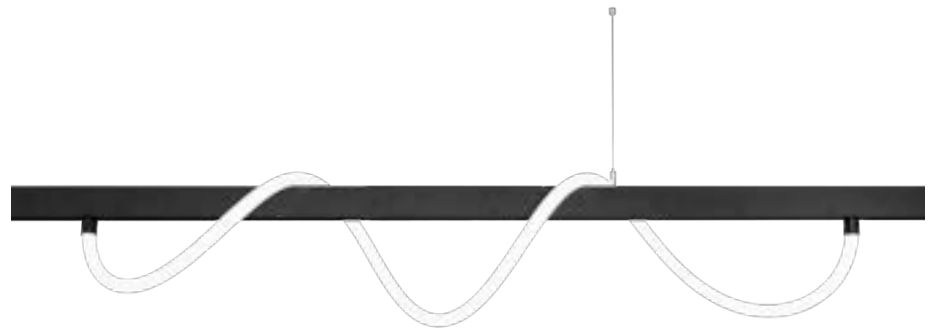
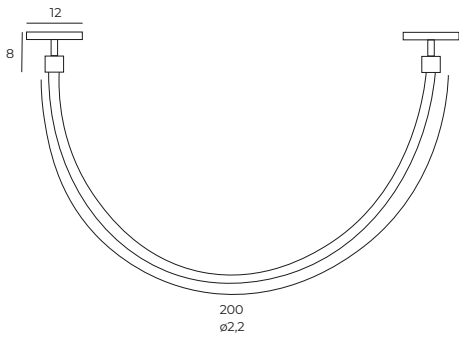


			LED int(w)	⚡	☀	🌈	CRI	💧 IP	📐 40°	📦 30	IES	
ON/OFF	M0018N	<b>BK</b>	8W	48V	766.559lm	3000K	≥90	IP20	40°	—	✓	✓
DALI+	M0018D	<b>BK</b>	8W	48V	766.559lm	3000K	≥90	IP20	40°	✓	✓	✓
zigbee	M0018Z	<b>BK</b>	8W	48V	766.559lm	2700-5000K	≥90	IP20	40°	✓	✓	✓
ON/OFF	M0046N	<b>WH</b>	8W	48V	766.559lm	3000K	≥90	IP20	40°	—	✓	✓
zigbee	M0046Z	<b>WH</b>	8W	48V	766.559lm	2700-5000K	≥90	IP20	40°	✓	✓	✓

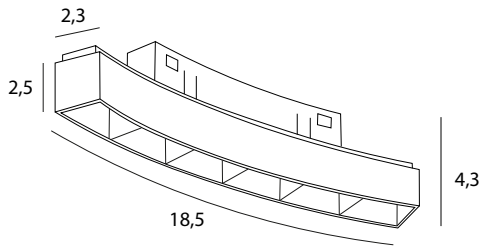




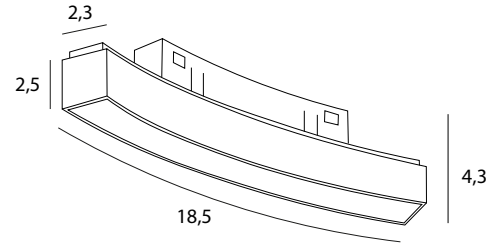
			LED inst(W)	⚡	☀️	🌈	CRI	💧 IP	🌀	📦 3D	IES
ON/OFF	M0021N	<b>BK</b>	15W	48V	1027.71lm	3000K	≥90	IP20	—	✓	✓
zigbee	M0021Z	<b>BK</b>	15W	48V	1027.71lm	2700-5000K	≥90	IP20	✓	✓	✓
ON/OFF	M0035N	<b>WH</b>	15W	48V	1027.71lm	3000K	≥90	IP20	—	✓	✓
zigbee	M0035Z	<b>WH</b>	15W	48V	1027.71lm	2700-5000K	≥90	IP20	✓	✓	✓



			LED inst(W)	⚡	☀️	🌈	CRI	💧 IP	🌀	📦 3D	IES
ON/OFF	M0022N	<b>BK</b>	20W	48V	1404,89lm	3000K	≥90	IP20	—	✓	✓
zigbee	M0022Z	<b>BK</b>	20W	48V	1404,89lm	2700-5000K	≥90	IP20	✓	✓	✓
ON/OFF	M0036N	<b>WH</b>	20W	48V	1404,89lm	3000K	≥90	IP20	—	✓	✓
zigbee	M0036Z	<b>WH</b>	20W	48V	1404,89lm	2700-5000K	≥90	IP20	✓	✓	✓



			LED int(W)	⚡	☀	🌈	CRI	💧 IP	📐	🌀	📦 3D	IES
ON/OFF	M0039N	<b>BK</b>	6W	48V	349lm	3000K	≥90	IP20	24°	—	✓	✓
zigbee	M0039Z	<b>BK</b>	6W	48V	349lm	2700-5000K	≥90	IP20	24°	✓	✓	✓
ON/OFF	M0040N	<b>WH</b>	6W	48V	349lm	3000K	≥90	IP20	24°	—	✓	✓
zigbee	M0040Z	<b>WH</b>	6W	48V	349lm	2700-5000K	≥90	IP20	24°	✓	✓	✓



			LED int(W)	⚡	☀️	🌈	CRI	💧 IP	📐 24°	🔌	📦 3D	IES
ON/OFF	M0037N	<b>BK</b>	8W	48V	368lm	3000K	≥90	IP20	24°	—	✓	✓
zigbee	M0037Z	<b>BK</b>	8W	48V	368lm	2700-5000K	≥90	IP20	24°	✓	✓	✓
ON/OFF	M0038N	<b>WH</b>	8W	48V	368lm	3000K	≥90	IP20	24°	—	✓	✓
zigbee	M0038Z	<b>WH</b>	8W	48V	368lm	2700-5000K	≥90	IP20	24°	✓	✓	✓

# AKCESORIA

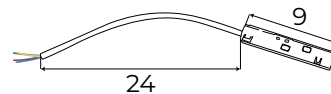
*accessories*

#ERAFUNKCJONALNOŚCI  
*#eraoffunctionality*

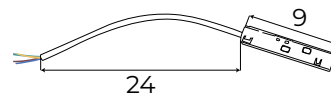




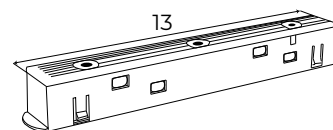
**MA0001**  
ZASILANIE SZYNY PRZY UŻYCIU  
ZASILACZA ZEWNĘTRZNEGO  
*power supply for track using  
an external driver*



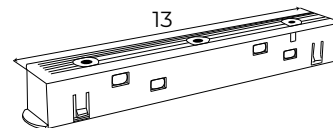
**MA0018**  
ZASILANIE SZYNY PRZY UŻYCIU  
ZASILACZA ZEWNĘTRZNEGO  
*power supply for track using  
an external driver*



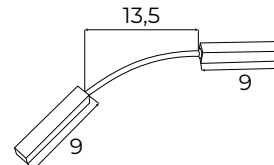
**MA0002**  
ŁĄCZENIE ZASILANIA  
POMIĘDZY DWOMA SZYNAMI  
*internal track connector*



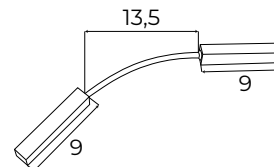
**MA0019**  
ŁĄCZENIE ZASILANIA  
POMIĘDZY DWOMA SZYNAMI  
*internal track connector*



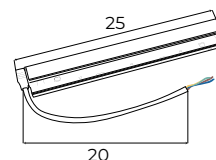
**MA0003**  
ŁĄCZENIE ZASILANIA  
POMIĘDZY DWOMA SZYNAMI,  
GDY UŻYTY JEST KĄTOWNIK  
*flexible internal track connector*



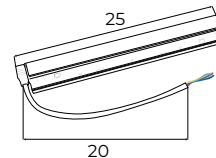
**MA0020**  
ŁĄCZENIE ZASILANIA  
POMIĘDZY DWOMA SZYNAMI,  
GDY UŻYTY JEST KĄTOWNIK  
*flexible internal track connector*



**MA0004**  
ZASILACZ WEWNĘTRZNY 100W  
*internal power supply 100W*

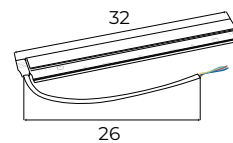


**MA0021**  
ZASILACZ WEWNĘTRZNY 100W  
*internal power supply 100W*

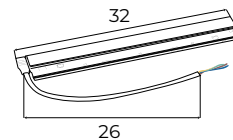




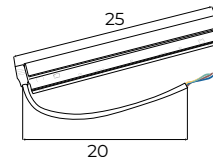
**MA0005**  
ZASILACZ WEWNĘTRZNY 200W  
*internal power supply 200W*



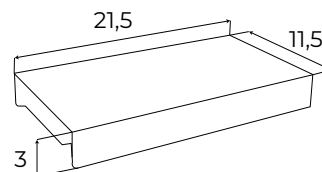
**MA0022**  
ZASILACZ WEWNĘTRZNY 200W  
*internal power supply 200W*



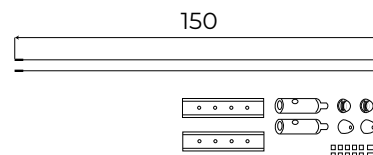
**MA0006**  
ZASILACZ DALI 100 W  
*Dali power supply 100W*



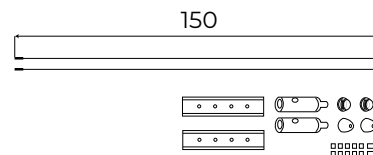
**MA0007**  
ZASILACZ ZEWNĘTRZNY 200W  
*external power supply 200W*



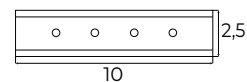
**MA0008**  
ZESTAW LINEK DO POWIESZENIA  
SZYN NATYNKOWYCH  
*pendant kit for surface mounting tracks*



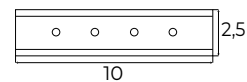
**MA0024**  
ZESTAW LINEK DO POWIESZENIA  
SZYN NATYNKOWYCH  
*pendant kit for surface mounting tracks*



**MA0009**  
DO ŁĄCZENIA SZYNA + SZYNA  
DOTYCZY SZYN NATYNKOWYCH  
*track connector for surface mounting tracks*

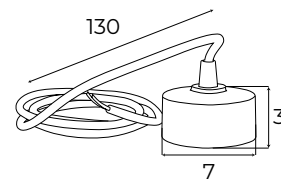


**MA0025**  
DO ŁĄCZENIA SZYNA + SZYNA  
DOTYCZY SZYN NATYNKOWYCH  
*track connector for surface mounting tracks*

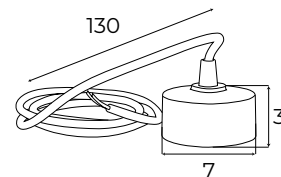




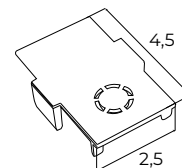
**MA0010**  
PODSUFITKA  
canopy for external power supply



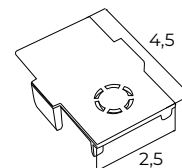
**MA0026**  
PODSUFITKA  
canopy for external power supply



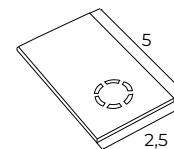
**MA0011**  
ZAŚLEPKA KOŃCOWA  
DO SZYN WPUSZCZANYCH  
end cap for recessed mounting tracks



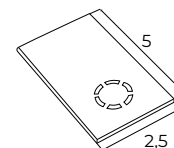
**MA0027**  
ZAŚLEPKA KOŃCOWA  
DO SZYN WPUSZCZANYCH  
end cap for recessed mounting tracks




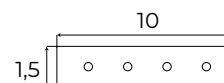
**MA0012**  
ZAŚLEPKA KOŃCOWA DO SZYN  
NATYNKOWYCH GŁĘBOKICH  
end cap for deep surface-mounted tracks



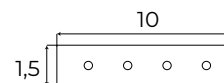
**MA0028**  
ZAŚLEPKA KOŃCOWA DO SZYN  
NATYNKOWYCH GŁĘBOKICH  
end cap for deep surface-mounted tracks



**MA0013**  
ŁĄCZNIK KĄTOWNIKA WPUSZCZANEGO  
Z SZYNĄ LUB SZYNA+SZYNA DOTYCZY  
TYLKO SZYN WPUSZCZANYCH  
connector for recessed track and recessed  
corner or track+track. Only for recessed  
mounting tracks.

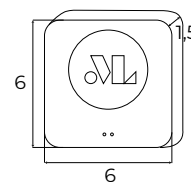


**MA0029**  
ŁĄCZNIK KĄTOWNIKA WPUSZCZANEGO  
Z SZYNĄ LUB SZYNA+SZYNA DOTYCZY  
TYLKO SZYN WPUSZCZANYCH  
connector for recessed track and recessed  
corner or track+track. Only for recessed  
mounting tracks.

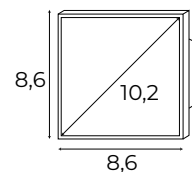




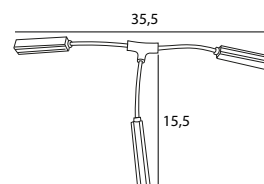
**MA0014**  
BRAMKA  
gateway



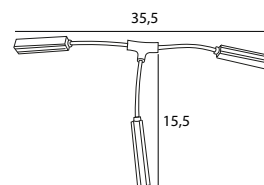
**MA0015**  
PANEL KONTROLNY ZIGBEE/TUYA  
Zigbee/Tuya control panel



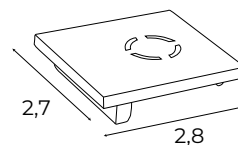
**MA0016**  
ŁĄCZENIE ZASILANIA, GDY UŻYTY JEST  
ŁĄCZNIK MECHANICZNY „T”  
flexible power supply for „T” connector



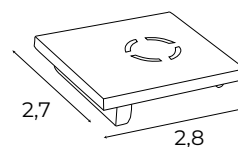
**MT0035**  
ŁĄCZENIE ZASILANIA, GDY UŻYTY JEST  
ŁĄCZNIK MECHANICZNY „T”  
flexible power supply for „T” connector



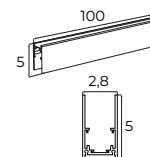
**MA0017**  
ZAŚLEPKA KOŃCOWA  
DO SZYN NATYNKOWYCH  
end cap for surface mounting tracks



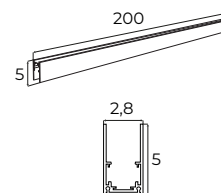
**MA0030**  
ZAŚLEPKA KOŃCOWA  
DO SZYN NATYNKOWYCH  
end cap for surface mounting tracks



**MT0001**  
SZYNA NATYNKOWA GŁĘBOKA 1M  
1m deep surface-mounted magnetic track



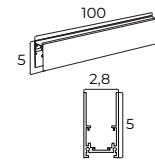
**MT0002**  
SZYNA NATYNKOWA GŁĘBOKA 2M  
2m deep surface-mounted magnetic track



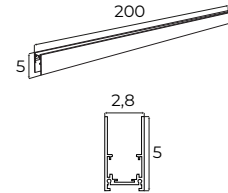




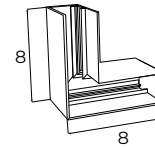
**MT0018**  
SZYNA NATYNKOWA GŁĘBOKA 1M  
*1m deep surface-mounted magnetic track*



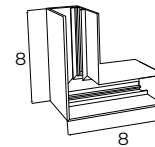
**MT0019**  
SZYNA NATYNKOWA GŁĘBOKA 2M  
*2m deep surface-mounted magnetic track*



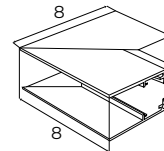
**MT0003**  
KĄTOWNIK GŁĘBOKI.  
MONTAŻ NA SUFIT LUB ŚCIANĘ.  
DO SZYN GŁĘBOKICH  
*corner 90° for deep tracks*



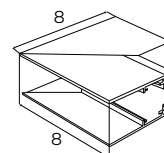
**MT0020**  
KĄTOWNIK GŁĘBOKI.  
MONTAŻ NA SUFIT LUB ŚCIANĘ.  
DO SZYN SZYN GŁĘBOKICH  
*corner 90° for deep tracks*



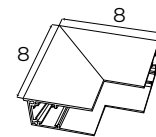
**MT0004**  
KĄTOWNIK GŁĘBOKI DO UŻYCIA  
PRZY USKOKU NA SUFICIE.  
DO SZYN GŁĘBOKICH  
*ceiling/upceiling corner  
for MT0001, MT0002*



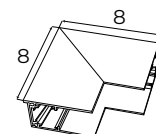
**MT0021**  
KĄTOWNIK GŁĘBOKI DO UŻYCIA  
PRZY USKOKU NA SUFICIE.  
DO SZYN GŁĘBOKICH  
*ceiling/upceiling corner  
for deep tracks*



**MT0005**  
KĄTOWNIK GŁĘBOKI ŚCIANA/  
/SUFIT. DO SZYN GŁĘBOKICH  
*wall/ceiling corner  
for deep tracks*

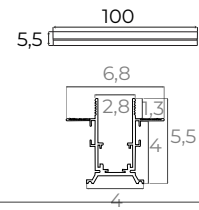


**MT0022**  
KĄTOWNIK GŁĘBOKI ŚCIANA/  
/SUFIT. DO SZYN GŁĘBOKICH  
*wall/ceiling corner  
for deep tracks*


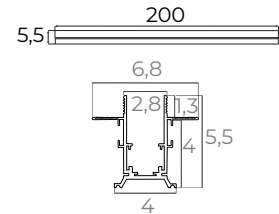





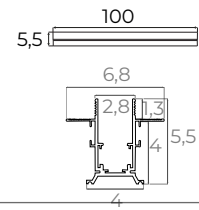
**MT0006**  
SZYNA WPUSZCZANA 1M  
*magnet track recessed mounting 1m*




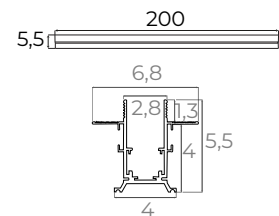
**MT0007**  
SZYNA WPUSZCZANA 2M  
*magnet track recessed mounting 2m*



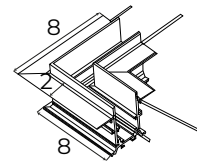
**MT0023**  
SZYNA WPUSZCZANA 1M  
*magnet track recessed mounting 1m*




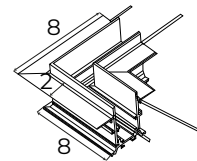
**MT0024**  
SZYNA WPUSZCZANA 2M  
*magnet track recessed mounting 2m*



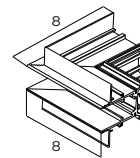
**MT0008**  
KĄTOWNIK. MONTAŻ NA SUFIT  
LUB ŚCIANĘ. DO SZYN WPUSZCZANYCH  
*corner 90° for recessed mounting tracks*



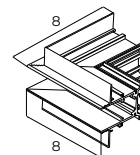
**MT0025**  
KĄTOWNIK. MONTAŻ NA SUFIT  
LUB ŚCIANĘ. DO SZYN WPUSZCZANYCH  
*corner 90° for recessed mounting tracks*




**MT0009**  
KĄTOWNIK DO UŻYCIA  
PRZY USKOKU NA SUFICIE.  
DO SZYN WPUSZCZANYCH  
*ceiling/upceiling corner  
for recessed mounting tracks*

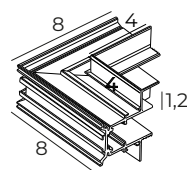


**MT0026**  
KĄTOWNIK DO UŻYCIA  
PRZY USKOKU NA SUFICIE.  
DO SZYN WPUSZCZANYCH  
*ceiling/upceiling corner  
for recessed mounting tracks*

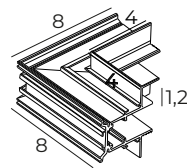




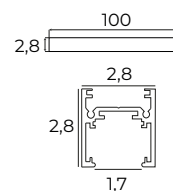
**MT0010**  
KĄTOWNIK ŚCIANA/SUFIT  
DO SZYN WPUSZCZANYCH  
*wall/ceiling corner  
for recessed mounting tracks*



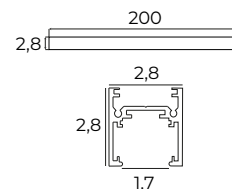
**MT0027**  
KĄTOWNIK ŚCIANA/SUFIT  
DO SZYN WPUSZCZANYCH  
*wall/ceiling corner  
for recessed mounting tracks*



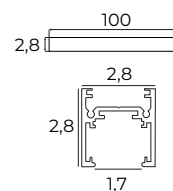
**MT0011**  
SZYNA NATYNKOWA PŁYTKA 1M  
*1m shallow surface-mounted magnetic track*



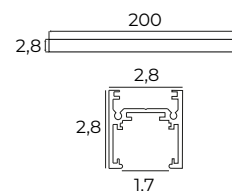
**MT0012**  
SZYNA NATYNKOWA PŁYTKA 2M  
*2m deep surface-mounted magnetic track*



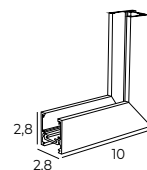
**MT0028**  
SZYNA NATYNKOWA PŁYTKA 1M  
*1m shallow surface-mounted magnetic track*



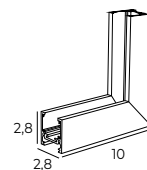
**MT0029**  
SZYNA NATYNKOWA PŁYTKA 2M  
*2m deep surface-mounted magnetic track*



**MT0013**  
KĄTOWNIK PŁYTKI ŚCIANA/  
/SUFIT. DO PŁYTKICH SZYN.  
*wall/ceiling corner for shallow tracks*

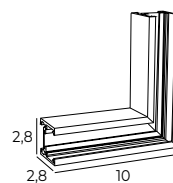


**MT0030**  
KĄTOWNIK PŁYTKI ŚCIANA/  
/SUFIT. DO PŁYTKICH SZYN.  
*wall/ceiling corner for shallow tracks*

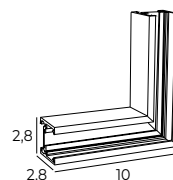




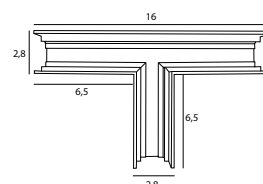
**MT0014**  
KĄTOWNIK PŁYTKI.  
MONTAŻ NA SUFIT LUB ŚCIANĘ.  
DO PŁYTKICH SZYN.  
*corner 90° for shallow tracks*



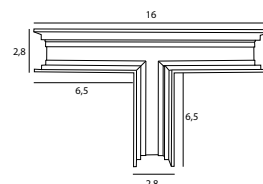
**MT0031**  
KĄTOWNIK PŁYTKI.  
MONTAŻ NA SUFIT LUB ŚCIANĘ.  
DO PŁYTKICH SZYN.  
*corner 90° for shallow tracks*



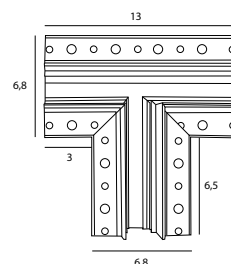
**MT0015**  
ŁĄCZNIK „T” GŁĘBOKI ŚCIANA/  
/SUFIT. DO SZYN GŁĘBOKICH.  
*T-shape corner for deep tracks*



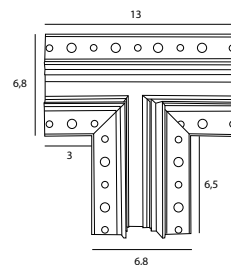
**MT0032**  
ŁĄCZNIK „T” GŁĘBOKI ŚCIANA/  
/SUFIT. DO SZYN GŁĘBOKICH.  
*T-shape corner for deep tracks*



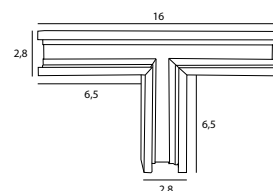
**MT0016**  
ŁĄCZNIK „T” DO SZYN  
WPUSZCZANYCH. MONTAŻ  
NA SUFIT LUB ŚCIANĘ.  
*T-shape corner for recessed mounting tracks*



**MT0033**  
ŁĄCZNIK „T” GŁĘBOKI ŚCIANA/  
/SUFIT. DO SZYN GŁĘBOKICH.  
*corner 90° for deep tracks*



**MT0017**  
ŁĄCZNIK „T” PŁYTKI ŚCIANA/  
/SUFIT. DO SZYN PŁYTKICH.  
*T-shape corner for shallow tracks*

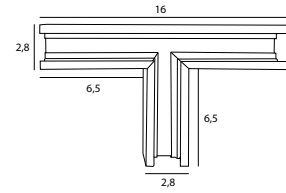




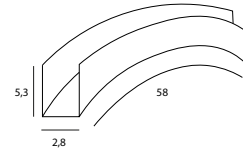


**MT0034**  
ŁĄCZNIK „T” PŁYTKI ŚCIANA/  
/SUFIT. DO SZYN PŁYTKICH.

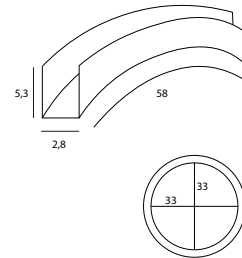
*T-shape corner for shallow tracks*



**MT0036**  
SZYNA NATYNKOWA,  
GŁĘBOKA, ŁUK.  
*surface-mounted track, deep, arch.*



**MT0037**  
SZYNA NATYNKOWA,  
GŁĘBOKA, ŁUK.  
*surface-mounted track, deep, arch.*






1

1

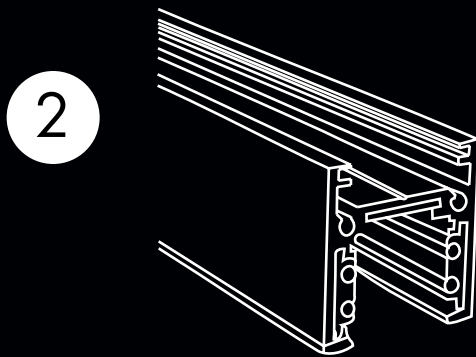
2

3



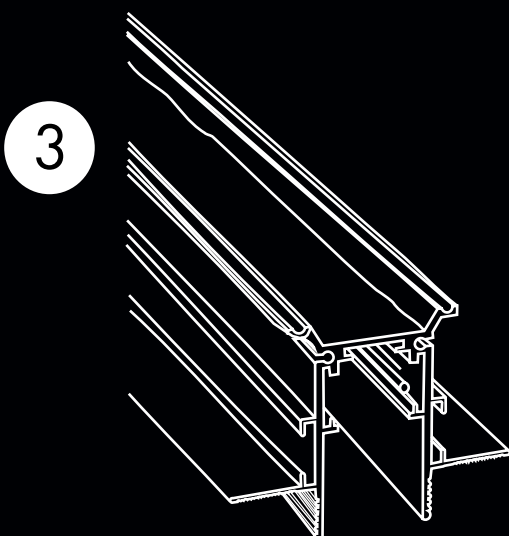
**Szyna głęboka** ma głębokość 5cm i jest montowana na suficie, ścianie lub linkach stalowych jako system wiszący. Jest kompatybilna z każdym typem adaptera i zasilacza. W komplecie posiada przystonę.

*The deep track has a depth of 5 cm and can be mounted on the ceiling, wall, or suspended with steel cables as a hanging system. It is compatible with any type of adapter and power supply. It includes a cover.*



**Szyna płytka** ma głębokość 2,8 cm i jest montowana na suficie, ścianie lub linkach stalowych jako system wiszący. Zasilacz wewnętrzny oraz adaptery niektórych opraw są wyższe i nie będą się licowały z szyną płytką. W komplecie posiada przystonę.

*The shallow track has a depth of 2,8 cm and can be mounted on the ceiling, wall or suspended with steel cables as a hanging system. The internal power supply and adapters for some fixtures are higher and will not be flush with the shallow track. It includes a cover.*



**Szyna podtynkowa** jest wpuszczana do sufitów podwieszanych, ścian karton-gips. Licuje się z ich powierzchnią. Kompatybilna z każdym typem adaptera i zasilacza. W komplecie posiada przystonę.

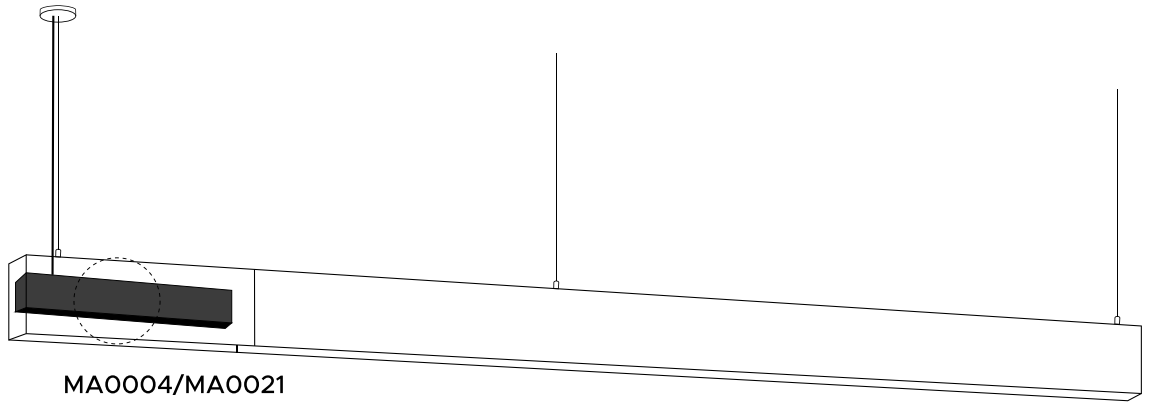
*The recessed track is installed into suspended ceilings and drywall walls, sitting flush with their surface. It is compatible with any type of adapter and power supply. It includes a cover.*



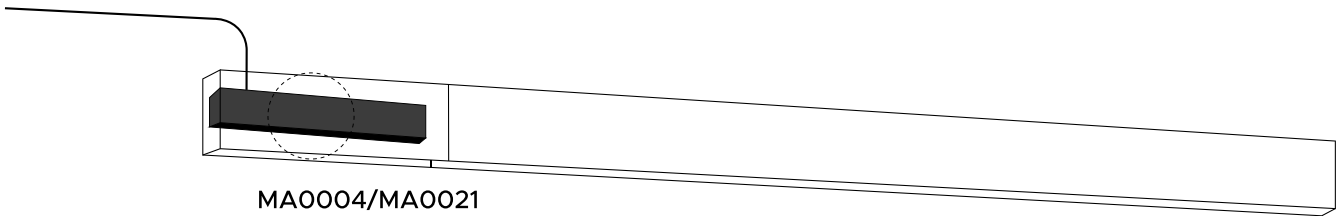


ZASILACZE  
*power supplies*

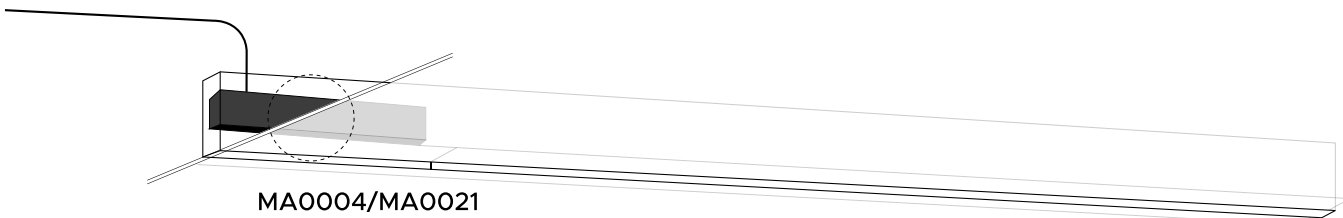
#ERAFUNKCJONALNOŚCI  
*#eraoffunctionality*



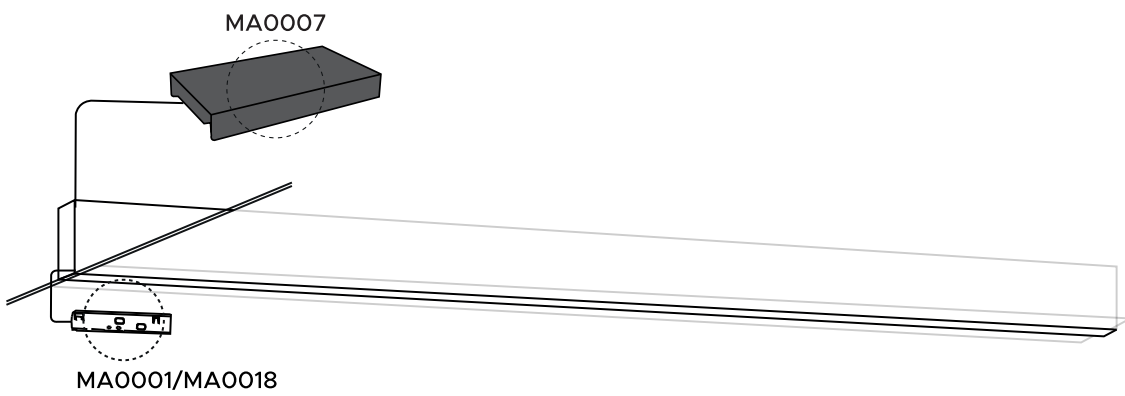
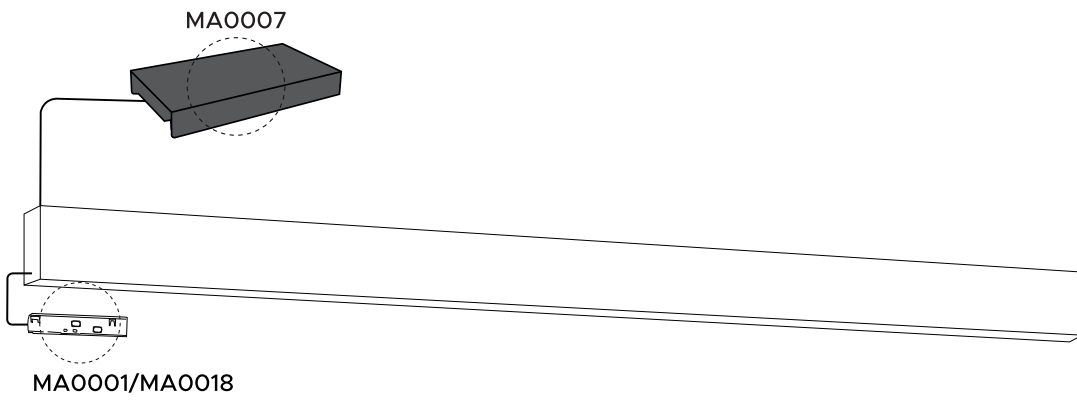
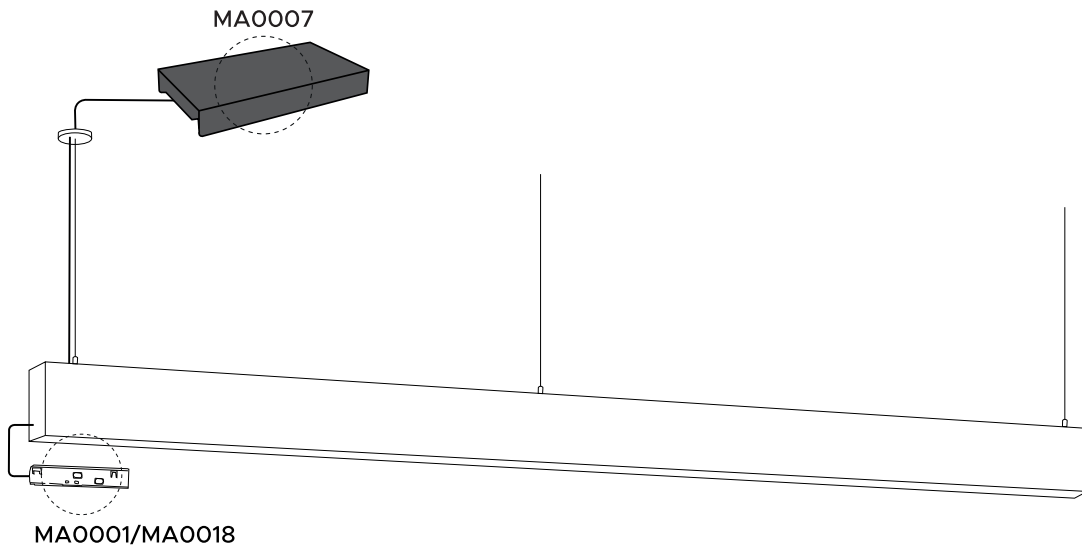
MA0004/MA0021  
MA0005/MA0022  
MA0006



MA0004/MA0021  
MA0005/MA0022  
MA0006



MA0004/MA0021  
MA0005/MA0022  
MA0006



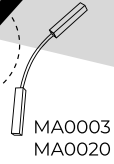
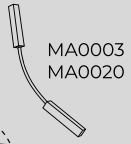




# SCHEMATY ŁĄCZENIA SZYN

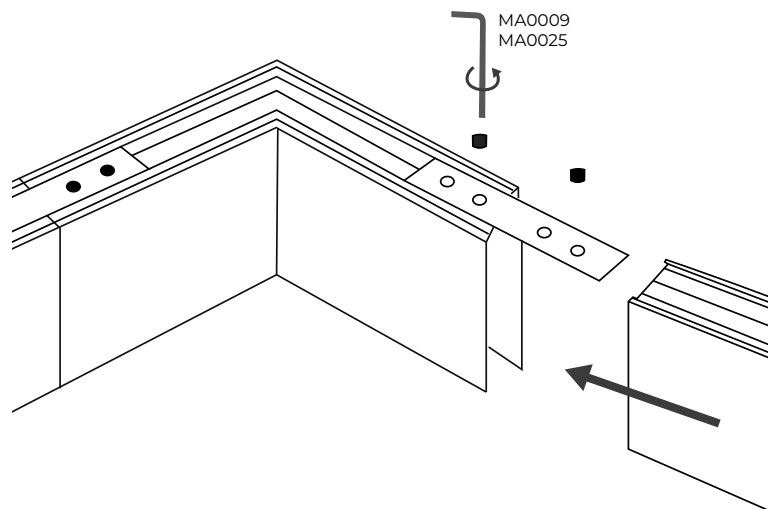
*track connection diagrams*

#ERAFUNKCJONALNOŚCI  
*#eraoffunctionality*

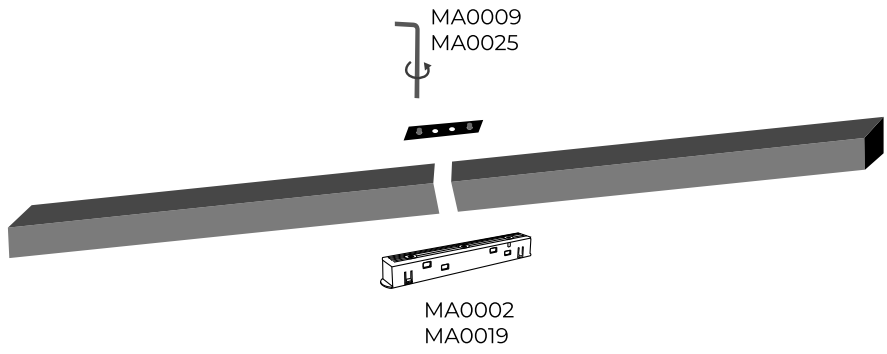
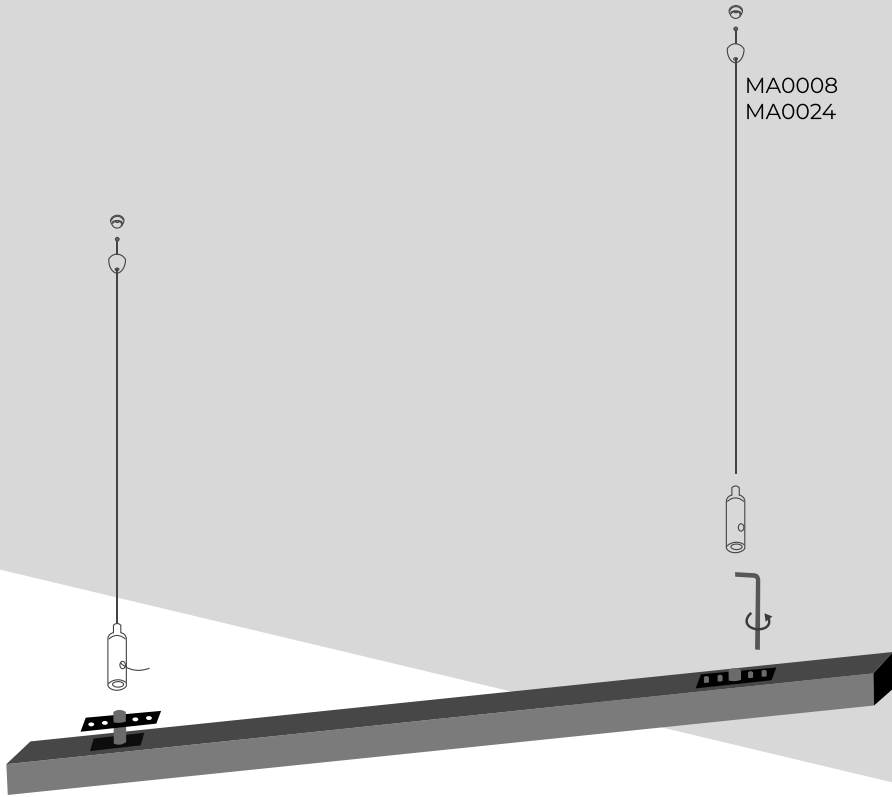


MA0012  
MA0028


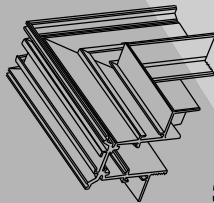
MT0001 / MT0018  
MT0002 / MT0019



MT0001/MT0018  
MT0002/MT0019

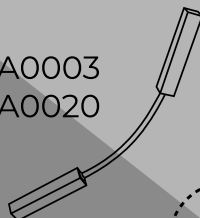


MT0010  
MT0027

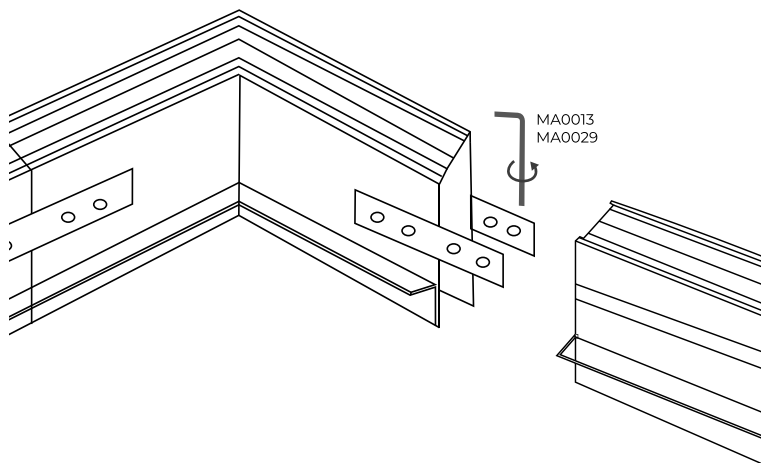
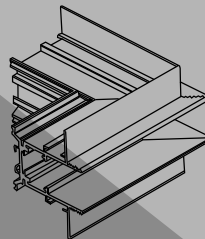


MA0003  
MA0020

MA0003  
MA0020



MT0009  
MT0026



MA0013  
MA0029

MT0006/MT0023  
MT0007/MT0024



MT0006/MT0023  
MT0007/MT0024

MT0008  
MT0025

MA0003  
MA0020

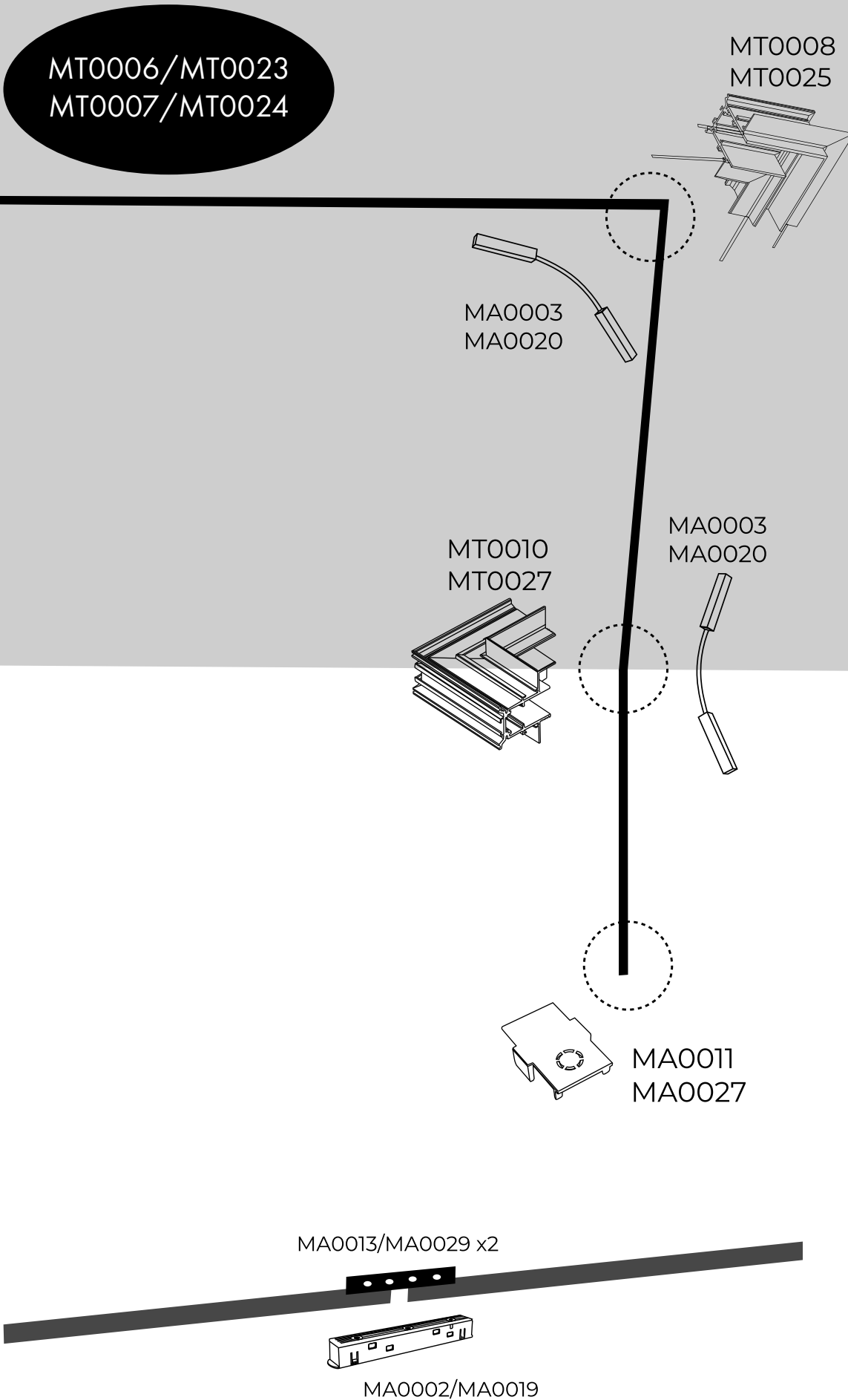
MT0010  
MT0027

MA0003  
MA0020

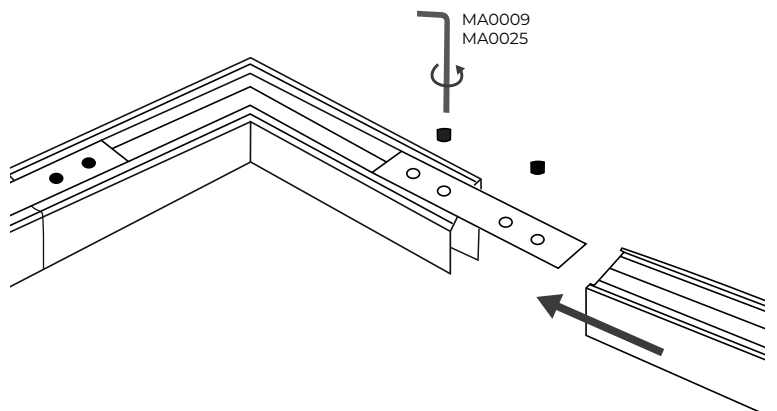
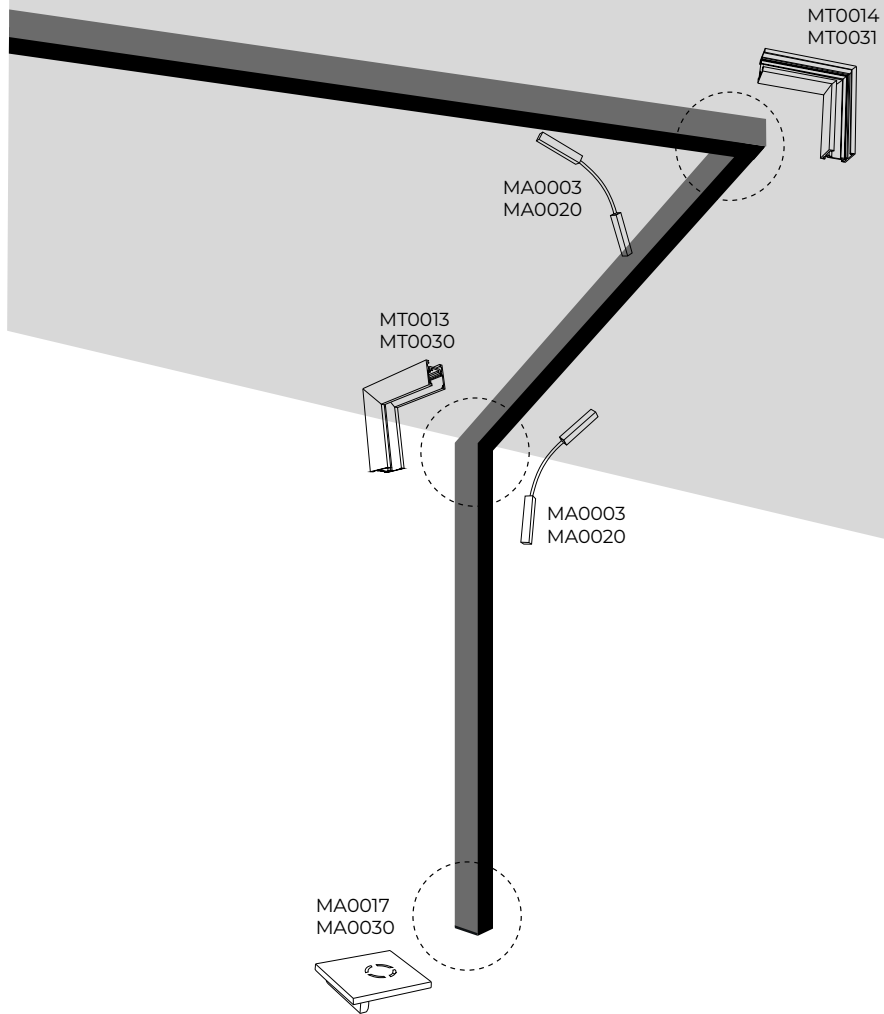
MA0011  
MA0027

MA0013/MA0029 x2

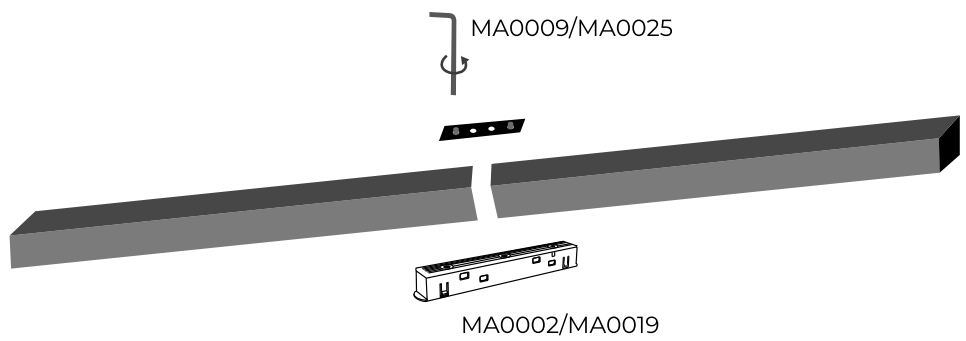
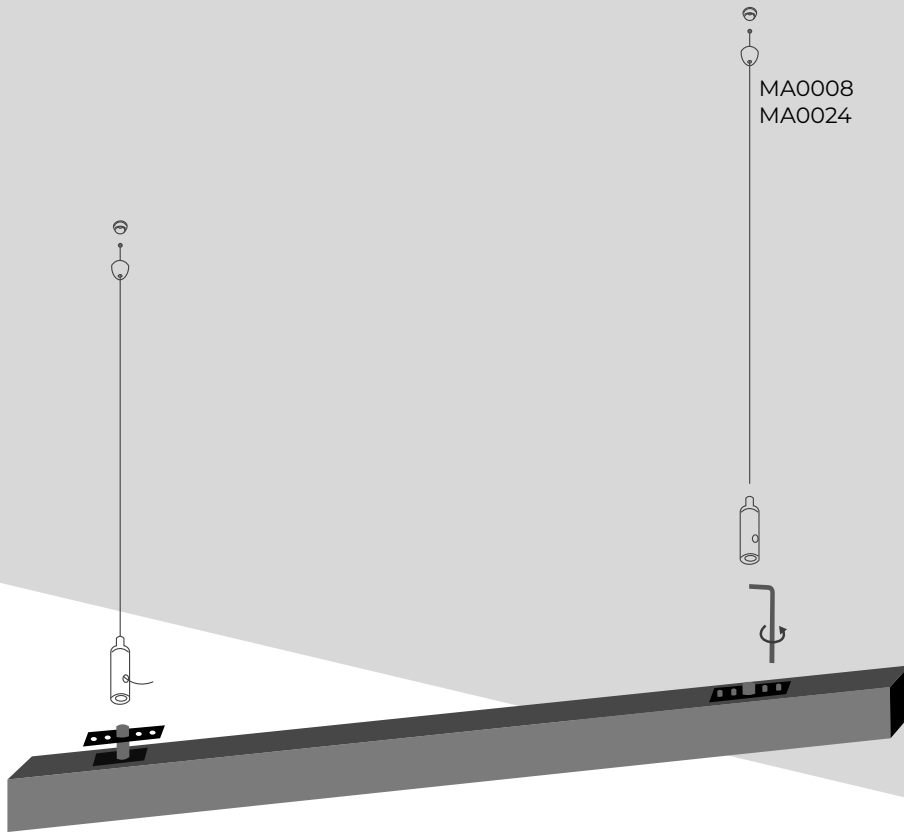
MA0002/MA0019



MT0011 / MT0028  
MT0012 / MT0029



MT0011/MT0028  
MT0012/MT0029



# SKORZYSTAJ Z AUTORSKIEGO KONFIGURATORA MAXLIGHT MAGNETIC

*Try out Maxlight's Magnetic configurator*

Zbudowanie magnetycznej instalacji szynowej nie jest trudne. Z pomocą przyjdzie Ci nasz konfigurator, w którym wybierzesz odpowiedni system, kształt i wymiary dopasowane do Twojego projektu. To narzędzie przeliczy wszystkie elementy, których będziesz potrzebować. Po konfiguracji otrzymasz kompletną listę produktów. Zanim zaczniesz projektować instalację, poznaj dostępne opcje i sprawdź, która najlepiej pasuje do Twojej przestrzeni.

*Building a magnetic track lighting system is not difficult. Our configurator will assist you in selecting the appropriate system, shape, and dimensions tailored to your project. This tool will calculate all the elements you will need. After configuration, you will receive a complete list of products. Before you start designing the installation, familiarize yourself with the available options and determine which one best suits your space.*



[konfigurator.max-light.com](http://konfigurator.max-light.com)







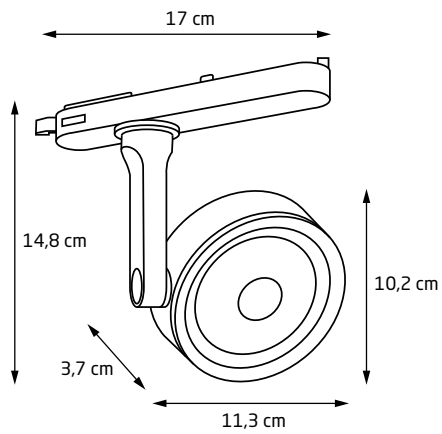
# LAMPY SZYNOWE 3F

*3F track lights*









#ERAFUNKCJONALNOŚCI  
*#eraoffunctionality*



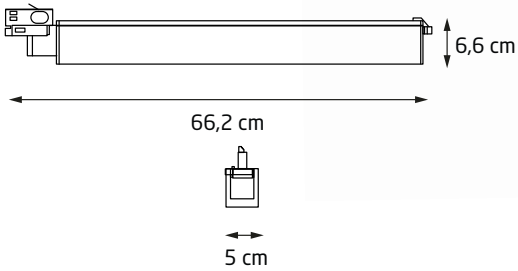




## CHARON

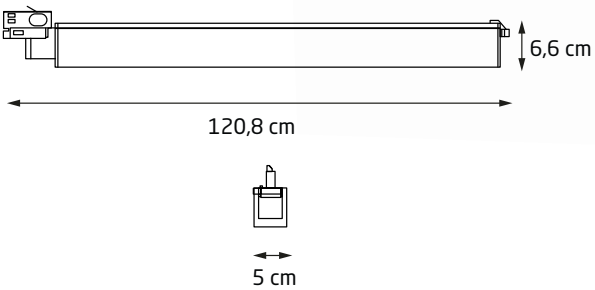
		 LED				 CRI	 IP				
S0013	<b>WH</b>	15W	230V	1327lm	3000K	90+	IP20	38°	TRIAC	✓	✓
S0014	<b>BK</b>	15W	230V	1327lm	3000K	90+	IP20	38°	TRIAC	✓	✓





**LINEAR**

S0007	<b>BK</b>	18W	230V	1700lm	3000K/4000K	80	IP20	100°	—	✓	✓
S0009	<b>WH</b>	18W	230V	1700lm	3000K/4000K	80	IP20	100°	—	✓	✓

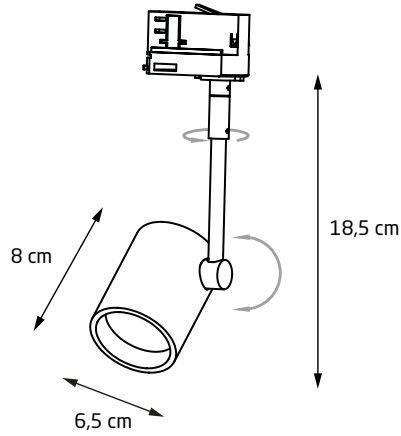


**LINEAR**

S0008	<b>BK</b>	36W	230V	3400lm	3000K/4000K	80	IP20	100°	—	✓	✓
S0010	<b>WH</b>	36W	230V	3400lm	3000K/4000K	80	IP20	100°	—	✓	✓







**OTIUM**

S0004

**WH**



GU10



50W



230V



IP20



OPT.



✓

S0003

**BK**

GU10

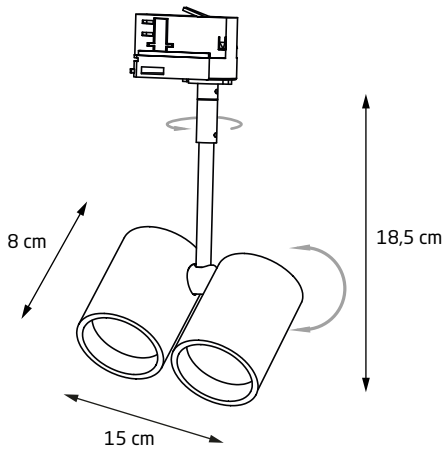
50W

230V

IP20

OPT.

✓



**OTIUM**

S0011

**BK**



GU10



2 x 50W



230V



IP20

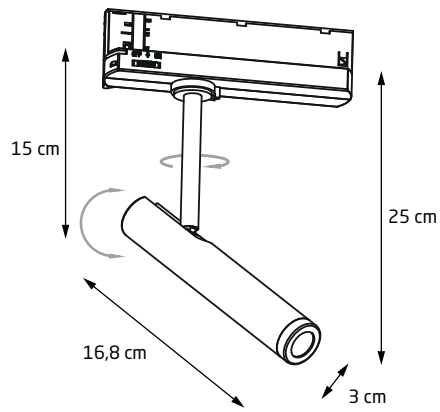


OPT.



✓



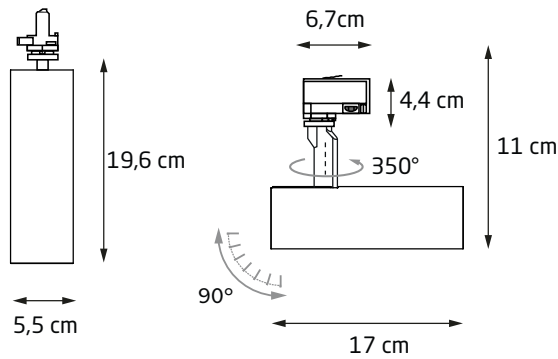



## PISTOL

		LED inc(W)	⚡	☀️	🌈	CRI	IP	📐	📦	IES	
S0005	<b>WH</b>	12W	230V	750lm	3000K	90	IP20	25°	—	✓	✓
S0006	<b>BK</b>	12W	230V	750lm	3000K	90	IP20	25°	—	✓	✓







## SHINEMAKER

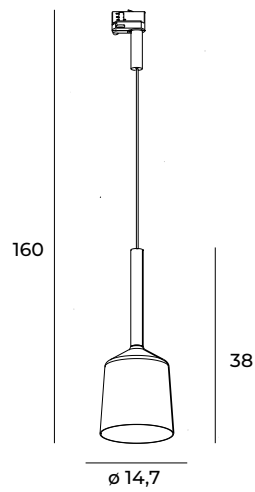
	WH	LED int(w)	⚡	☀️	🌈	CRI	💧 IP	📐	🔍	📦	IES	
S0015	WH	15W	230V	1327lm	3000K	90+	IP20	36°	✓	Ø 68MM	✓	✓
S0016	BK	15W	230V	1327lm	3000K	90+	IP20	36°	✓	Ø 68MM	✓	✓

HONEYCOMB

RING GOLD **SG**

\*4000K for order





## TULIPE

S0017

**WH**



E27



1x 35W



230V



IP20



S0018

**BK**

E27

1x 35W

230V

IP20





3-fazowe systemy oświetlenia szynowego mają bardzo praktyczne zastosowanie i można ich używać w różnych typach wnętrz. Szerokie możliwości wykorzystania kierunkowych opraw szynowych pozwalają wyróżnić wybrane elementy w Twoim mieszkaniu oraz niezależnie od siebie oświetlić poszczególne strefy.

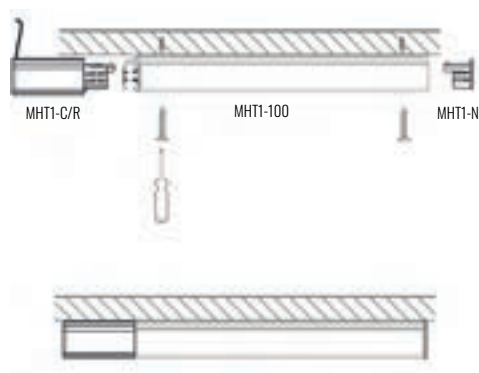
3-circuits Track Lighting Systems can be configured for practical purposes and used in different interiors. Flexibility of directional spotlight fixtures can highlight particular items in your apartment and illuminate specific zones separately. In easy way you can set up own system which enable to illuminate precisely complicated spaces, according to your needs.



System oświetlenia szynowego MAXLIGHT występuje w wersji natynkowej lub może być podwieszany przy zastosowaniu odpowiednich akcesoriów.

MAXLIGHT track lighting system is available in surface version or can be suspended with suitable accessories for suspension.

ryc.1 Montaż szyny do sufitu / Track - ceiling mounting



Użyte komponenty/Components used:



SHINEMAKER S0015



PISTOL S0005



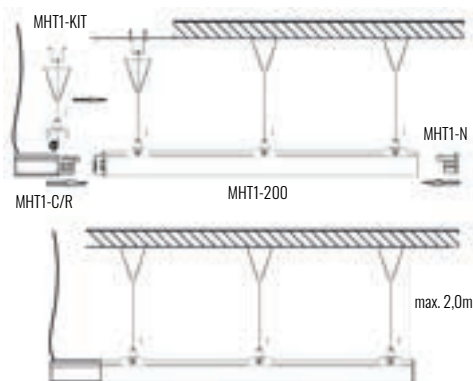
OTIUM S0004



CHARON S0013

**UWAGA! MONTAŻU POWINNA DOKONAĆ OSOBA POSIADAJĄCA ODPOWIEDNIE UPRAWNIENIA**  
**CAUTION! INSTALLATION MUST BE PERFORMED BY AN AUTHORIZED TECHNICIAN**

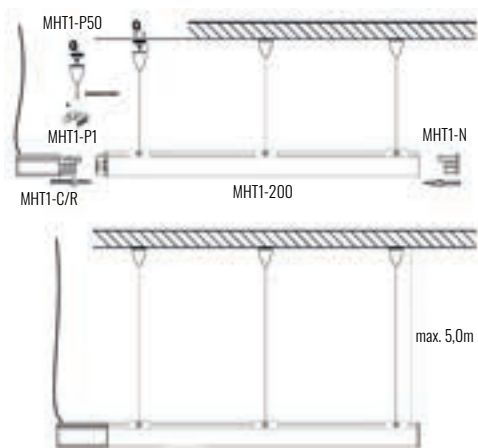
ryc.2a Zawieszenie szyny przy użyciu zestawu do zawieszenia MHT1-KIT (max. dł. zwisu 2,0m) / Suspension of track using suspension kit MHT1-KIT (max. suspension length 2,0m)



Użyte komponenty/Components used:



ryc.2b Zawieszenie szyny przy użyciu akcesoriów: zawiasie linkowe MHT1-P50 + uchwyt do szyn krótki MHT1-P1 (max. dł. zwisu 5,0m) / Suspension of track using accessories: track suspension MHT1-P50 + standard short clamp for track MHT1-P1 (max. suspension length 5,0m)



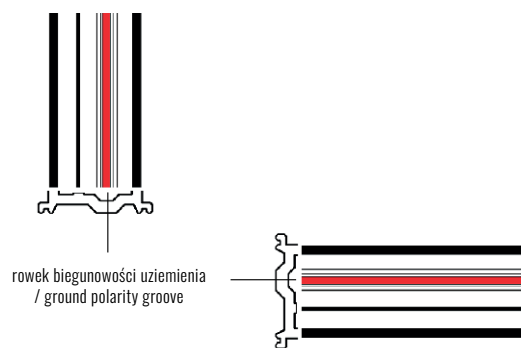
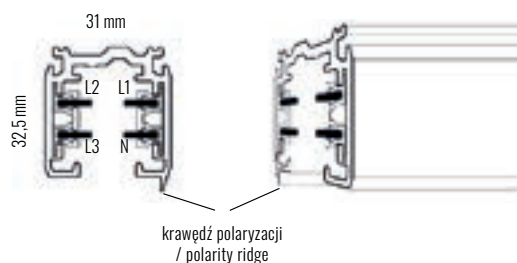
Użyte komponenty/Components used:



ryc.3 Przekrój szyny / Track section

L1, L2, L3 - faza 1, 2, 3 / phase (live conductor) 1, 2, 3

N- przewód neutralny / neutral conductor



Przy planowaniu systemu szynowego należy zachować ciągłość polaryzacji. Jak pokazano na schematach przykładowych systemów (strona 140-145), czerwona linia wskazuje rowek polaryzacji uziemienia w szynie.

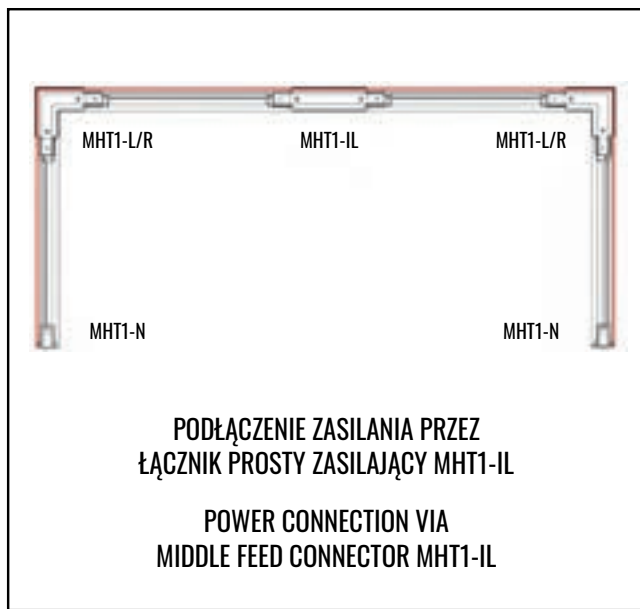
When planning a track layout continuous polarity is necessary. As shown in diagrams ((page 140-145) the red line indicates ground polarity groove on the track.



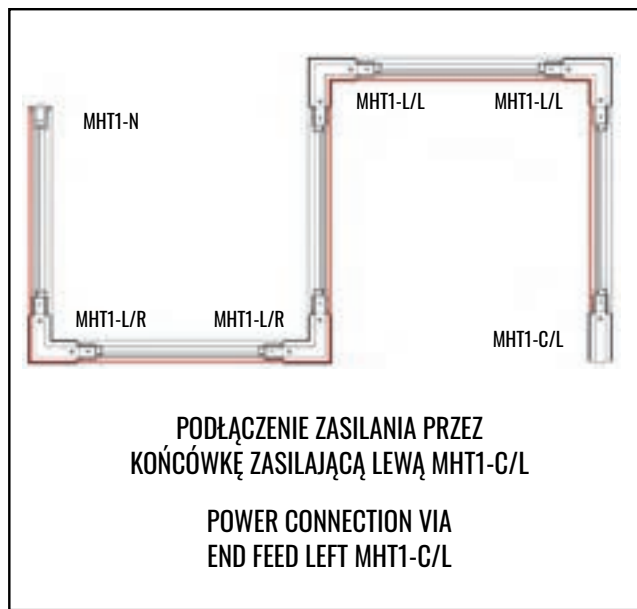
Przedstawione poniżej schematy przedstawiają niektóre z popularnych układów, które można łatwo zbudować za pomocą naszych komponentów systemów szynowych MAXLIGHT. Sprawdź położenie rowka na schemacie, aby upewnić się, że zachowana jest właściwa polaryzacja.

Below listed diagrams shows some of popular layouts easy to build up with our MAXLIGHT track systems components. Check the groove position on the diagram to ensure correct polarity.

### SYSTEM PODKOWA



### SYSTEM ES



#### UŻYTE KOMPONENTY/COMPONENTS USED:

4 X MHT1-100



2 X MHT1-L/R



2 X MHT1-N



1 X MHT1-IL



#### UŻYTE KOMPONENTY/COMPONENTS USED:

5 X MHT1-100



2 X MHT1-L/R



2 X MHT1-L/L



1 X MHT1-N

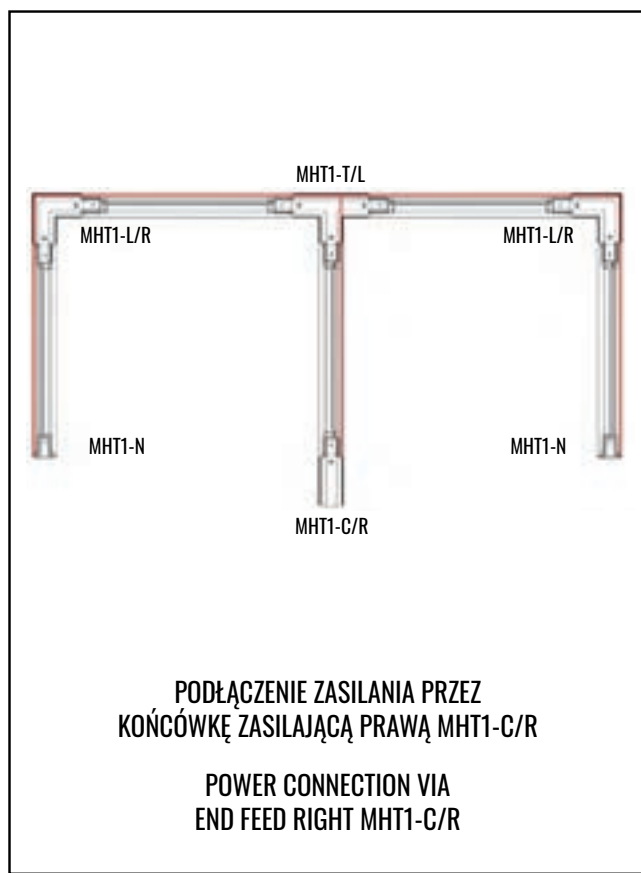


1 X MHT1-C/L





## SYSTEM EM



### UŻYTE KOMPONENTY/COMPONENTS USED:

5 X MHT1-100



2 X MHT1-L/R



1 X MHT1-T/L



2 X MHT1-N



1 X MHT1-C/R



## SYSTEM PROSTOKĄT



### UŻYTE KOMPONENTY/COMPONENTS USED:

2 X MHT1-100



2 X MHT1-200



4 X MHT1-L/R




## SYSTEM TE 1




### UŻYTE KOMPONENTY/COMPONENTS USED:



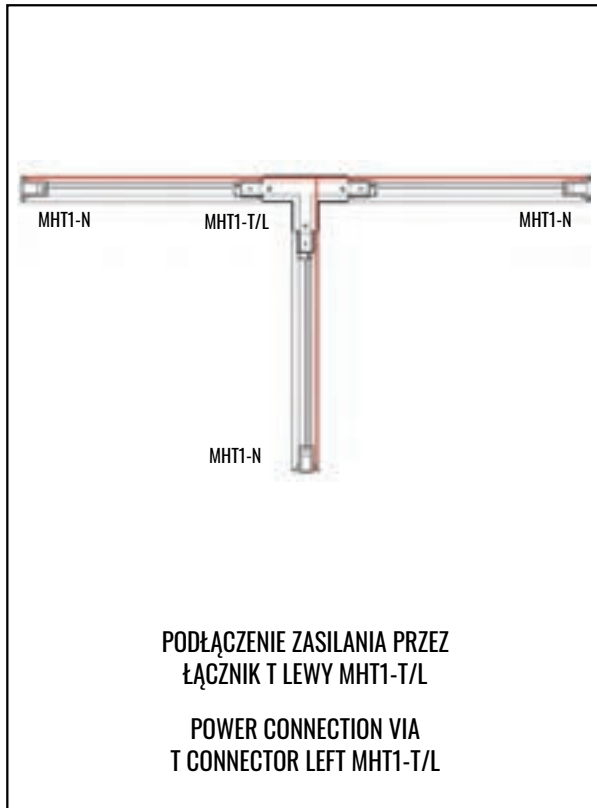
## SYSTEM TE 2



### UŻYTE KOMPONENTY/COMPONENTS USED:



## SYSTEM TE 3



### UŻYTE KOMPONENTY/COMPONENTS USED:

3 X MHT1-100



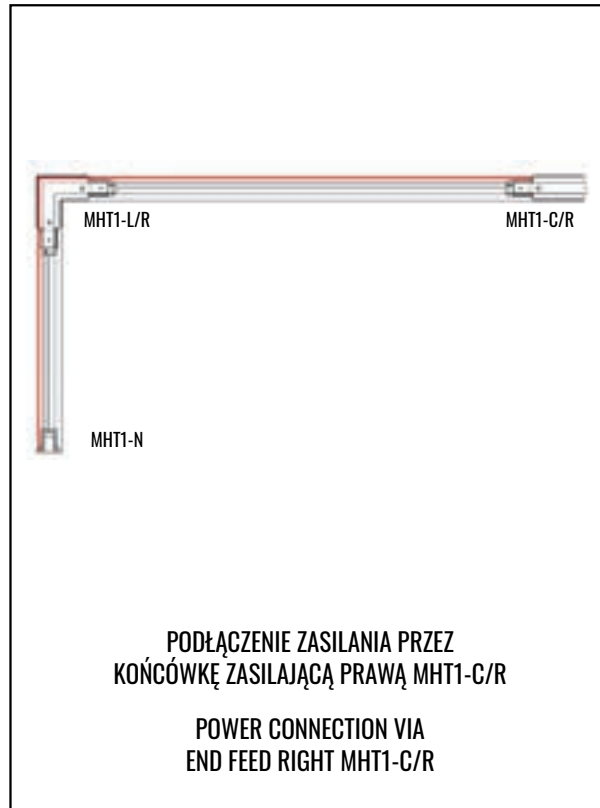
1 X MHT1-T/L



3 X MHT1-N



## SYSTEM EL




### UŻYTE KOMPONENTY/COMPONENTS USED:

1 X MHT1-100



1 X MHT1-200



1 X MHT1-L/R



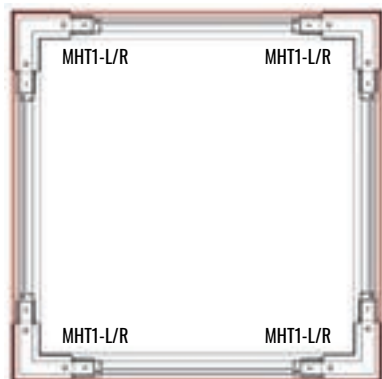
1 X MHT1-N



1 X MHT1-C/R



## SYSTEM KWADRAT



PODŁĄCZENIE ZASILANIA PRZEZ  
ŁĄCZNIK L PRAWY MHT1-L/R

POWER CONNECTION VIA  
L CONNECTOR RIGHT MHT1-L/R

### UŻYTE KOMPONENTY/COMPONENTS USED:

4 X MHT1-100



4 X MHT1-L/R



## SYSTEM PROSTY 1



PODŁĄCZENIE ZASILANIA PRZEZ  
KOŃCÓWKĘ ZASILAJĄCĄ PRAWĄ MHT1-C/R

POWER CONNECTION VIA  
END FEED RIGHT MHT1-C/R

### UŻYTE KOMPONENTY/COMPONENTS USED:

1 X MHT1-100



1 X MHT1-N



1 X MHT1-C/R





## SYSTEM PROSTY 2



### UŻYTE KOMPONENTY/COMPONENTS USED:

2 X MHT1-100



1 X MHT1-I




1 X MHT1-N



1 X MHT1-C/R



## SYSTEM PROSTY 3



### UŻYTE KOMPONENTY/COMPONENTS USED:

2 X MHT1-100



1 X MHT1-IL



2 X MHT1-N





# AKCESORIA SYSTEMÓW 3F

*3F track system accessories*

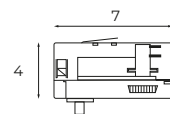
#ERAFUNKCJONALNOŚCI  
*#eraoffunctionality*

# AKCESORIA SYSTEMÓW SZYN 3-FAZOWYCH

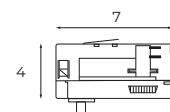
## 3-CIRCUITS TRACK SYSTEM ACCESORIES



**MHT1-AD-BK**  
ADAPTER DO LAMP WISZĄCYCH NA  
SZYNĘ 3-FAZOWĄ, CZARNY  
*adapter for 3-circuits  
pendant lights, black*



**MHT1-AD-WH**  
ADAPTER DO LAMP WISZĄCYCH NA  
SZYNĘ 3-FAZOWĄ, BIAŁY  
*adapter for 3-circuits  
pendant lights, white*



**MHT1-100-BK**  
SZYNA TRÓJFAZOWA 1M, CZARNA  
*3-circuits track 1m, black*



**MHT1-100-WH**  
SZYNA TRÓJFAZOWA 1M, BIAŁA  
*3-circuits track 1m, white*




**MHT1-200-BK**  
SZYNA TRÓJFAZOWA 2M, CZARNA  
*3-circuits track 2m, black*



**MHT1-200-WH**  
SZYNA TRÓJFAZOWA 2M, BIAŁA  
*3-circuits track 2m, white*



**MHT1-300-BK**  
SZYNA TRÓJFAZOWA 3M, CZARNA  
*3-circuits track 3m, black*



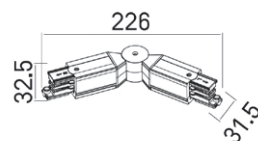
**MHT1-300-WH**  
SZYNA TRÓJFAZOWA 3M, BIAŁA  
*3-circuits track 3m, white*



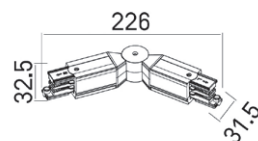




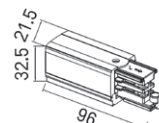
**MHT1-A-BK**  
ŁĄCZNIK ŁAMANY CZARNY  
*black track break connector*



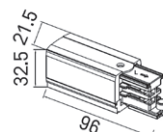
**MHT1-A-WH**  
ŁĄCZNIK ŁAMANY BIAŁY  
*white track break connector*



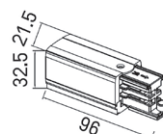
**MHT1-C/L-BK**  
ZAŚLEPKA KOŃCOWA,  
LEWA, CZARNA  
*end cup, left, black*



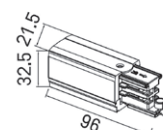
**MHT1-C/L-WH**  
ZAŚLEPKA KOŃCOWA,  
LEWA, BIAŁA  
*end cup, left, white*



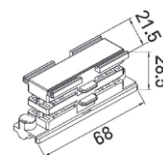
**MHT1-C/R-BK**  
ZAŚLEPKA KOŃCOWA,  
PRAWA, CZARNA  
*end cup, right, black*



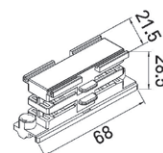
**MHT1-C/R-WH**  
ZAŚLEPKA KOŃCOWA,  
PRAWA, BIAŁA  
*end cup, right, white*



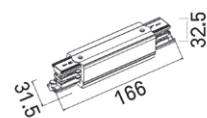
**MHT1-I-BK**  
ŁĄCZNIK WEWNĘTRZNY, CZARNY  
*internal connector, black*



**MHT1-I-WH**  
ŁĄCZNIK WEWNĘTRZNY, BIAŁY  
*internal connector, white*



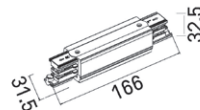
**MHT1-IL-BK**  
ŁĄCZNIK PROSTY  
ZASILAJĄCY, CZARNY  
*straight connector,  
power supply, black*



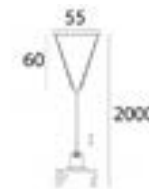


### MHT1-IL-WH

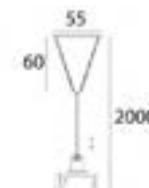
ŁĄCZNIK PROSTY  
ZASILAJĄCY, BIAŁY  
*straight connector,  
power supply, white*



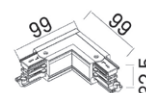
MHT1-KIT-BK  
ZAWIESZENIE LINKOWE  
Z REGULACJĄ 2M, CZARNE  
*cable suspension  
adjustable 20m, black*



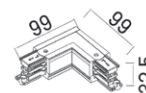
MHT1-KIT-WH  
ZAWIESZENIE LINKOWE  
Z REGULACJĄ 2M, BIAŁE  
*cable suspension  
adjustable 20m, white*



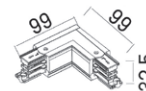
MHT1-L/L-BK  
ŁĄCZNIK L, LEWY, CZARNY  
*„L” connector, left, black*



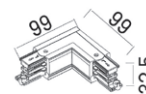
MHT1-L/L-WH  
ŁĄCZNIK L, LEWY, BIAŁY  
*„L” connector, left, white*



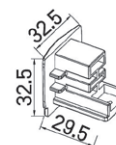
MHT1-L/R-BK  
ŁĄCZNIK L, PRAWY, CZARNY  
*„L” connector, right, black*



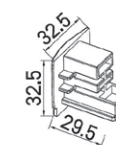
MHT1-L/R-WH  
ŁĄCZNIK L, PRAWY, BIAŁY  
*„L” connector, right, white*



MHT1-N-BK  
ZAŚLEPKA MASKUJĄCA  
DO SZYNY, CZARNA  
*cover cap for track, black*

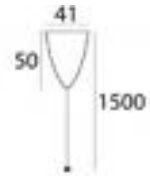


MHT1-N-WH  
ZAŚLEPKA MASKUJĄCA  
DO SZYNY, BIAŁA  
*cover cap for track, white*

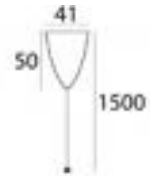




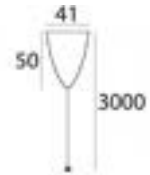
**MHT1-P15-BK**  
ZAWIESIE LINKOWE 1,5M, CZARNE,  
Z REGULACJĄ BEZ UCHWYTU  
*cablе sling 1,5m, black,  
with adjustment without bracket*



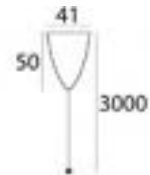
**MHT1-P15-WH**  
ZAWIESIE LINKOWE 1,5M, BIAŁE,  
Z REGULACJĄ BEZ UCHWYTU  
*cablе sling 1,5m, white,  
with adjustment without bracket*



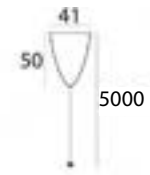
**MHT1-P30-BK**  
ZAWIESIE LINKOWE 3M, CZARNE,  
Z REGULACJĄ BEZ UCHWYTU  
*cablе sling 3m, black,  
with adjustment without bracket*



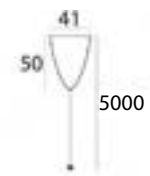
**MHT1-P30-WH**  
ZAWIESIE LINKOWE 3M, BIAŁE,  
Z REGULACJĄ BEZ UCHWYTU  
*cablе sling 3m, white,  
with adjustment without bracket*



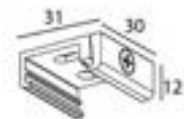
**MHT1-P50-BK**  
ZAWIESIE LINKOWE 5M, CZARNE,  
Z REGULACJĄ BEZ UCHWYTU  
*cablе sling 5m, black,  
with adjustment without bracket*



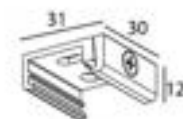
**MHT1-P50-WH**  
ZAWIESIE LINKOWE 5M, BIAŁE,  
Z REGULACJĄ BEZ UCHWYTU  
*cablе sling 5m, white,  
with adjustment without bracket*



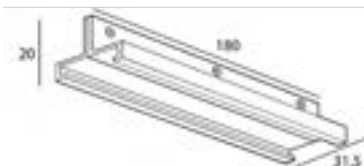
**MHT1-P1-BK**  
UCHWYT DO SZYN, KRÓTKI, CZARNY  
*track bracket, short, black*



**MHT1-P1-WH**  
UCHWYT DO SZYN, KRÓTKI, BIAŁY  
*track bracket, short, white*

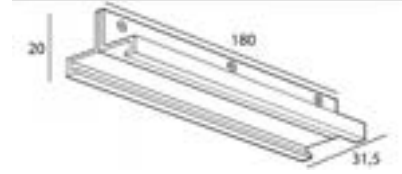


**MHT1-P2-BK**  
UCHWYT DO SZYN, DŁUGI, CZARNY  
*track bracket, long, black*

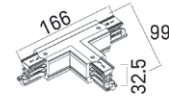




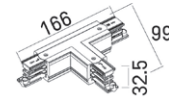
**MHT1-P2-WH**  
UCHWYT DO SZYN, DŁUGI, BIAŁY  
*track bracket, long, white*



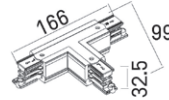
**MHT1-T/L-BK**  
ŁĄCZNIK „T” LEWY, CZARNY  
*„L” connector, left, black*



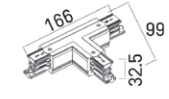
**MHT1-T/L-WH**  
ŁĄCZNIK „T” LEWY, BIAŁY  
*„L” connector, left, white*



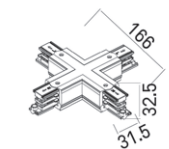
**MHT1-T/R-BK**  
ŁĄCZNIK „T” PRAWY, CZARNY  
*„L” connector, right, black*



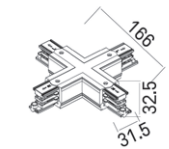
**MHT1-T/R-WH**  
ŁĄCZNIK „T” PRAWY, BIAŁY  
*„L” connector, right, white*



**MHT1-X-BK**  
ŁĄCZNIK „X”, CZARNY  
*„X” connector, black*



**MHT1-X-WH**  
ŁĄCZNIK „X”, BIAŁY  
*„X” connector, white*



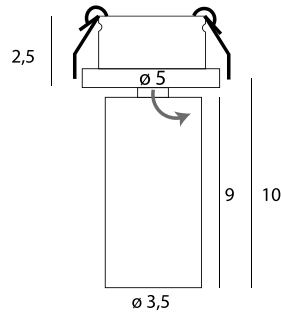






LAMPY WPUSTOWE  
*recessed lights*

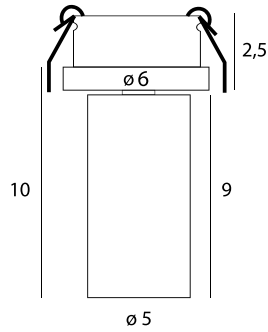
#ERADOSTĘPNOŚCI  
*#eraofaccessibility*



**NEW**

**HALO**

H0124	<b>WH</b>	7W	230V	590lm	3000K	90	IP20	36°	Ø 45mm	✓	✓
H0125	<b>BK</b>	7W	230V	500lm	3000K	90	IP20	36°	Ø 45mm	✓	✓

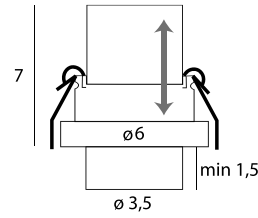


**NEW**

**HALO**

H0126	<b>WH</b>	9W	230V	715lm	3000K	90	IP20	36°	Ø 55mm	✓	✓
H0127	<b>BK</b>	9W	230V	715lm	3000K	90	IP20	36°	Ø 55mm	✓	✓

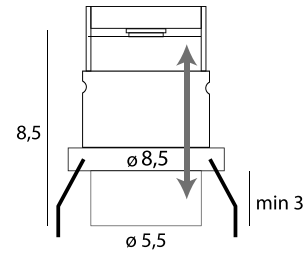




**NEW**

**HALO**

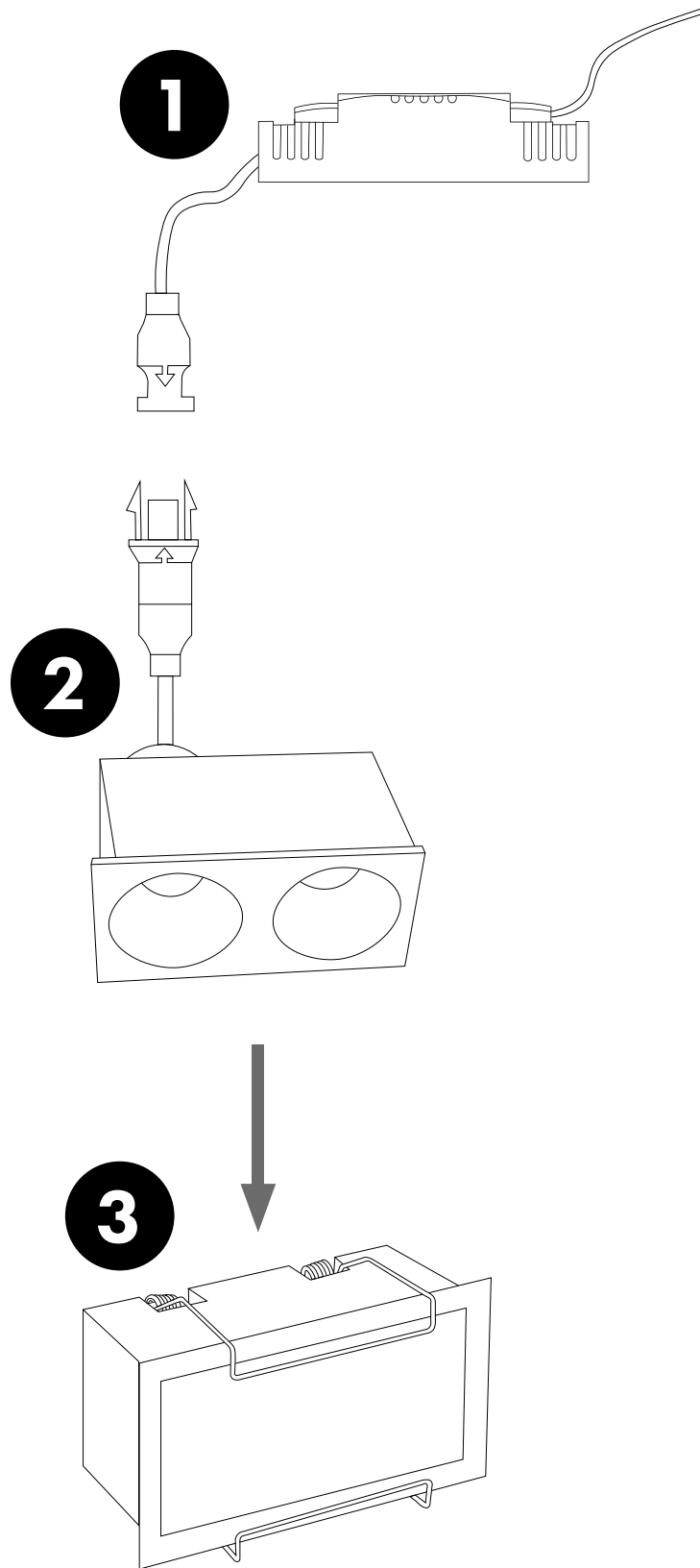
		LED int(w)	⚡	☀	🌈	CRI	💧 IP	📐 36°	🔍 Ø 55mm	📦 30	⚡ IES
H0128	<b>WH</b>	6W	230V	500lm	3000K	90	IP20	36°	Ø 55mm	✓	✓
H0129	<b>BK</b>	6W	230V	500lm	3000K	90	IP20	36°	Ø 55mm	✓	✓



**NEW**

**HALO**

		LED int(w)	⚡	☀	🌈	CRI	💧 IP	📐 36°	🔍 Ø 75mm	📦 30	⚡ IES
H0130	<b>WH</b>	9W	230V	743lm	3000K	90	IP20	36°	Ø 75mm	✓	✓
H0131	<b>BK</b>	9W	230V	743lm	3000K	90	IP20	36°	Ø 75mm	✓	✓

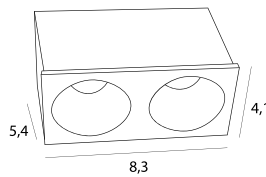
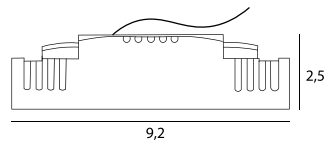


**NEW**

# MODULAR



HT180 ON/OFF	6W	—
HT180 DIM	6W	TRIAC



**NEW**

# MODULAR

HM180 2L

**BK**



6W



230V



400lm



3000K



95

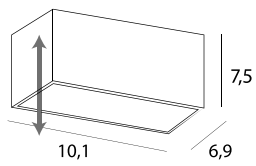

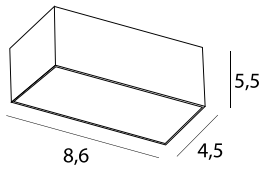
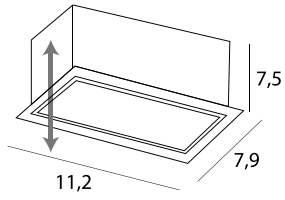
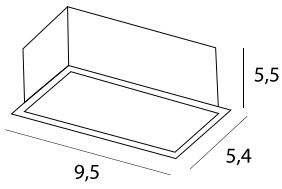


IP20



45°





**NEW**

## MODULAR

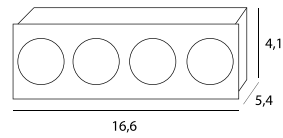
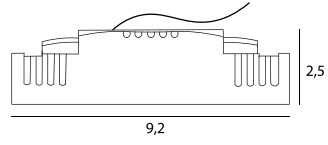


H180.01	<b>WH</b>	LED MODULE HM180 2L	88x46mm
H180.02	<b>WH</b>	LED MODULE HM180 2L	103x70mm
H180.05	<b>WH</b>	LED MODULE HM180 2L	86x50mm
H180.06	<b>WH</b>	LED MODULE HM180 2L	101x72mm



**NEW** MODULAR

HT180 ON/OFF	12W	—
HT180 DIM	12W	TRIAC



**NEW** MODULAR  
HM180 4L

**BK**



12W



230V



800lm



3000K



95

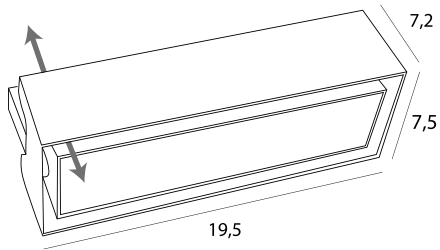
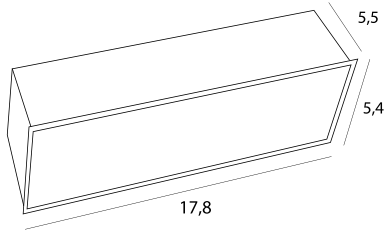


IP20



45°





**NEW MODULAR**

H180.03

**WH**

LED MODULE HM180 4L

170x46mm

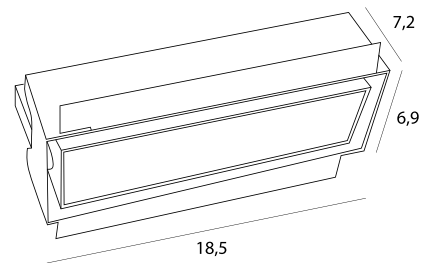

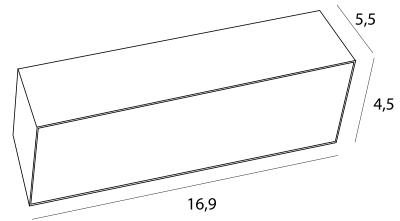

H180.04

**WH**

LED MODULE HM180 4L

187x70mm





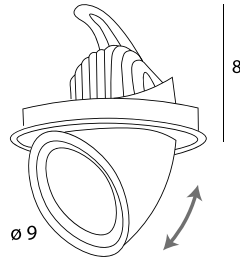
**NEW**

**MODULAR**



H180.07 **WH** LED MODULE HM180 4L 170x50mm

H180.08 **WH** LED MODULE HM180 4L 186x74mm



**NEW** RUBIO  
H0132

**WH**

LED  
int(w)

10W



230V



600lm



3000K

CRI

90



IP20



45°



Ø 75mm

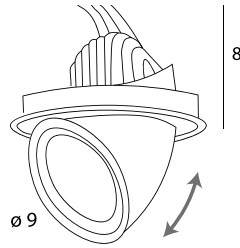


✓

IES

✓





**NEW** RUBIO

H0133

**BK**



10W



230V



600lm



3000K



90



IP20

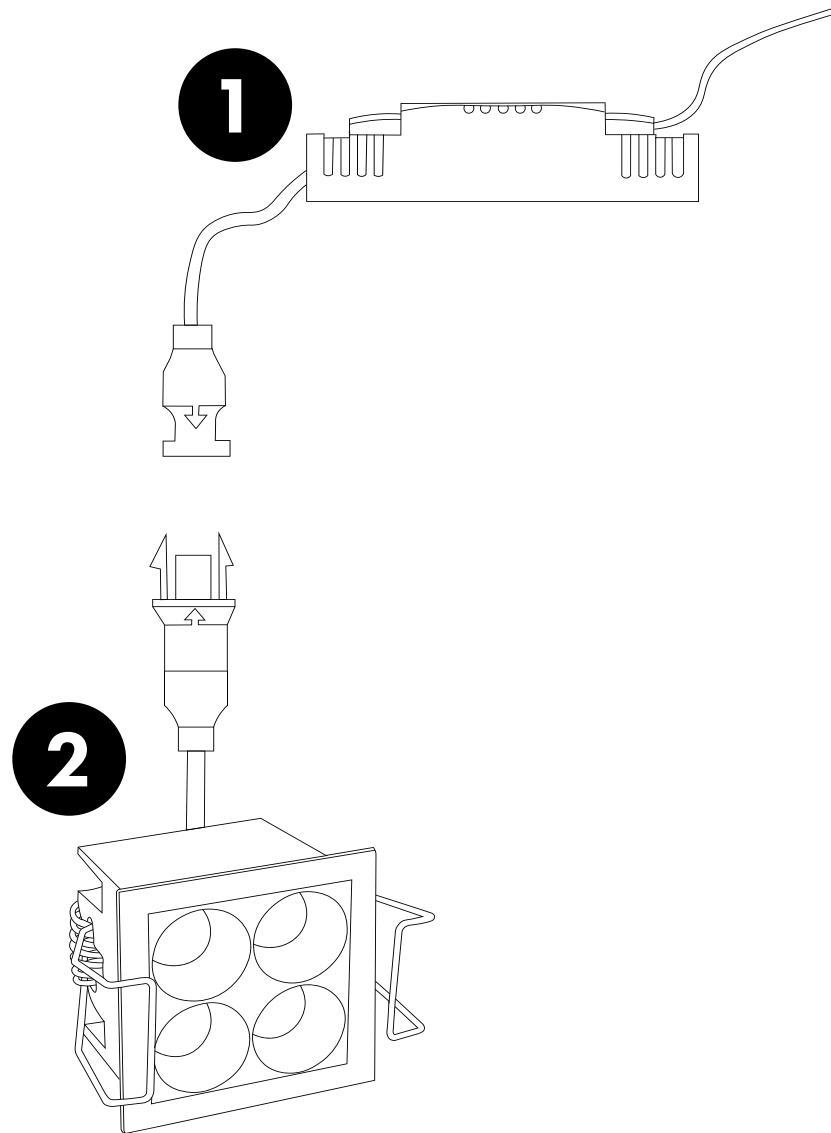


45°



Ø 75mm





**NEW**

**X-LINE**



- HT134 ON/OFF —

---

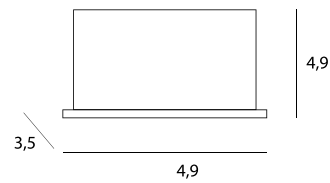
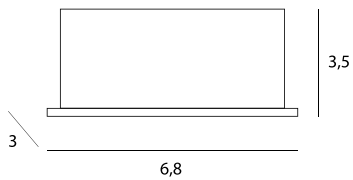
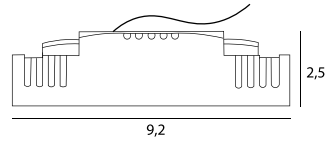
- HT134 DIM TRIAC

---

- HT135 ON/OFF —

---

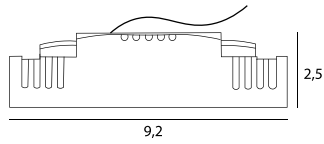
- HT135 DIM TRIAC



**NEW**

**X-LINE**

H0134	<b>WH BK</b>	4W	230V	280lm	3000K	90	IP20	36°	64x26mm	✓	✓
H0135	<b>WH BK</b>	5W	230V	350lm	3000K	90	IP20	36°	45x45mm	✓	✓



**NEW**

**X-LINE**

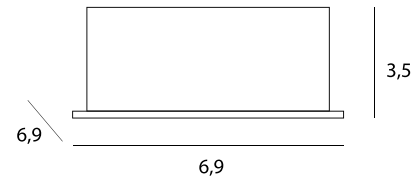
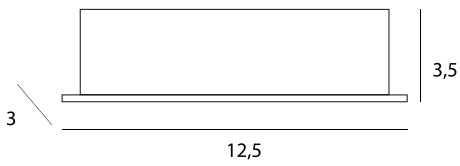


HT136 ON/OFF —

HT136 DIM TRIAC











HT137 ON/OFF —

HT137 DIM TRIAC

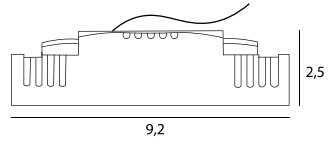


**NEW**

**X-LINE**

		 LED int(W)				 CRI	 IP				 IES
H0136	<b>WH</b> <b>BK</b>	6W	230V	560lm	3000K	90	IP20	36°	121x26mm	✓	✓
H0137	<b>WH</b> <b>BK</b>	10W	230V	700lm	3000K	90	IP20	36°	64x64mm	✓	✓



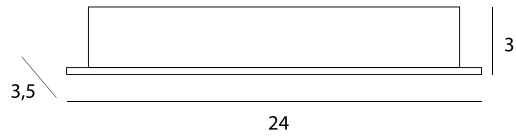


**NEW**

X-LINE



HT138 ON/OFF —  
HT138 DIM TRIAC



**NEW**

X-LINE

H0138

WH BK

LED  
inc(W)

15W



230V



1050lm



3000K

CRI

90



IP20



36°



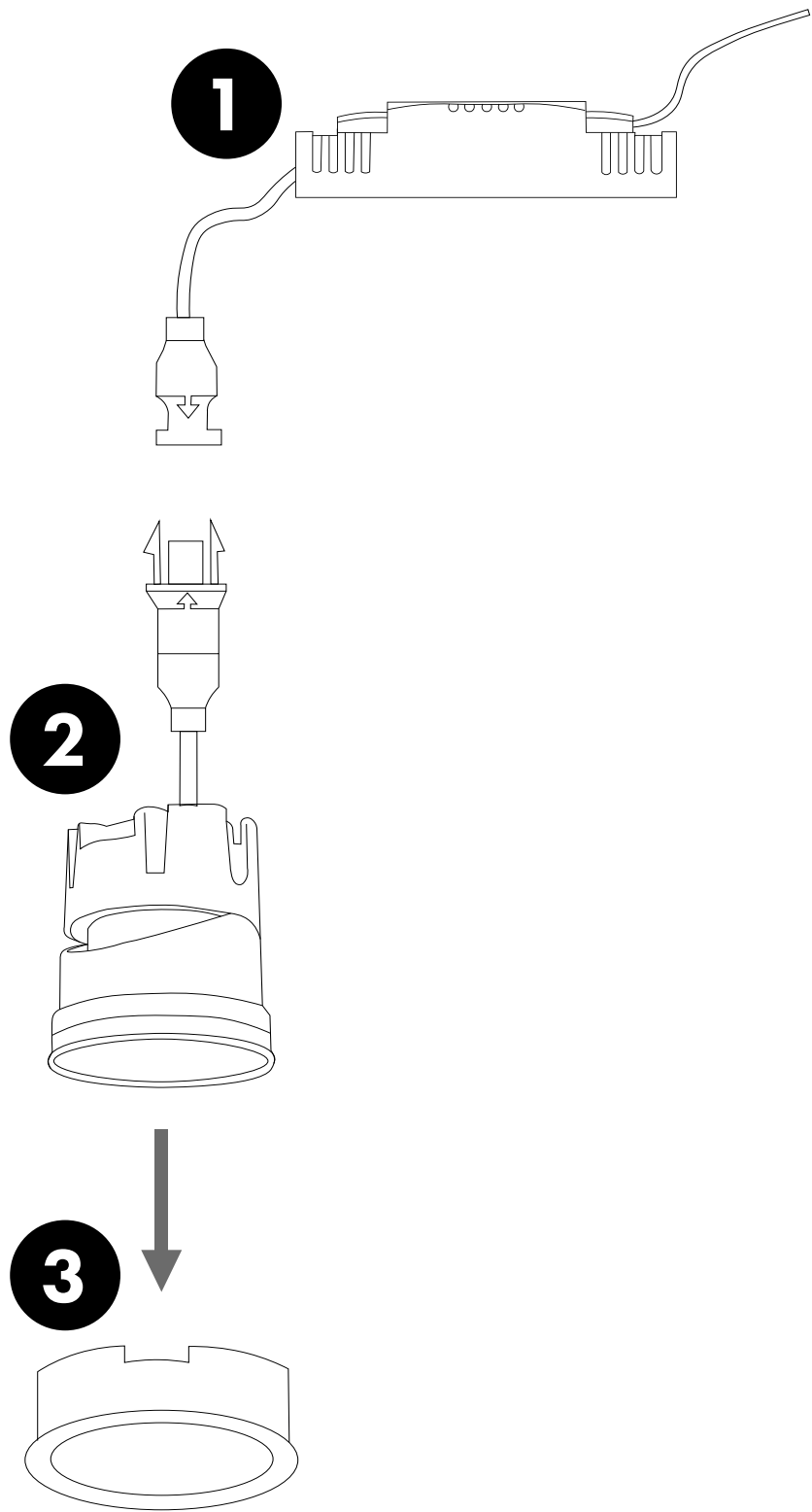
235x26mm



✓

~~IES~~

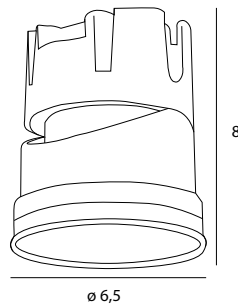
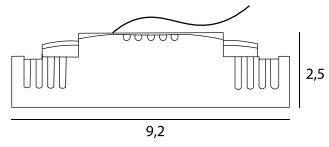
✓



**NEW** SPILIO



HT190 ON/OFF —  
HT190 DIM TRIAC



**NEW**

SPILIO

HM190

HM190



10W



230V



800lm



3000K



90



IP20



36°



✓



✓



10W



230V



800lm



4000K



90



IP20





36°



✓



✓



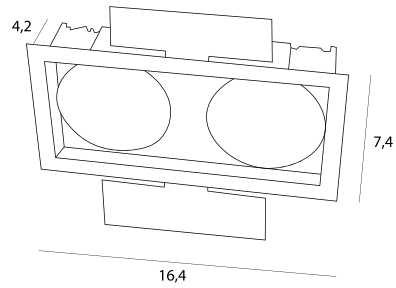
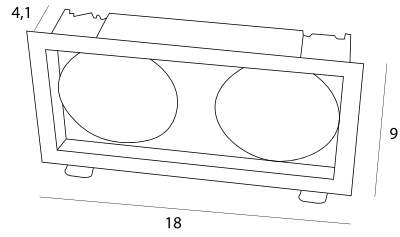
**NEW**

**SPILIO**



H190.01	<b>WH</b>	LED MODULE HM190	Ø 75mm
H190.02	<b>WH</b>	LED MODULE HM190	Ø 77mm
H190.03	<b>WH</b>	LED MODULE HM190	75x75mm
H190.04	<b>WH</b>	LED MODULE HM190	75x75mm





**NEW**

**SPILIO**



H190.05

**WH**

2 x LED MODULE HM190

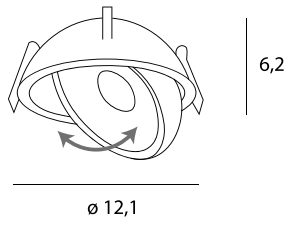
164x77mm

H190.06

**WH**

2 x LED MODULE HM190

165x77mm



**NEW**

**VECTOR**

H0139

**WH**

LED  
int(W)

10W



230V



614lm



3000K

CRI

90



IP20



24°



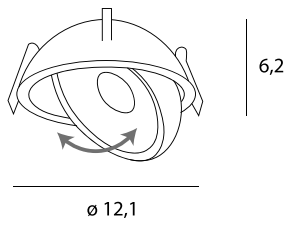
Ø 110mm



✓

IES

✓



**NEW**

**VECTOR**

H0140

**BK**

LED  
Int(W)

10W



230V



614lm



3000K

CRI

90



IP20



24°



$\varnothing 110$ mm

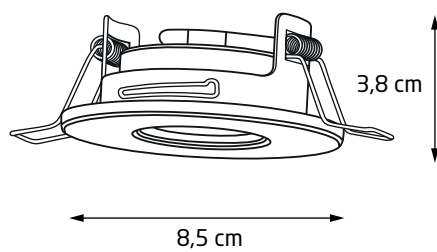


IES









**AQUA**

H0045

**PCR**



GU5.3 \*



35W



230V



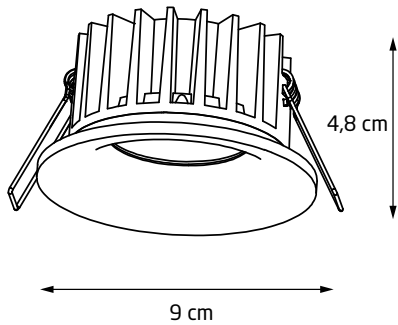
IP65



Ø 70mm

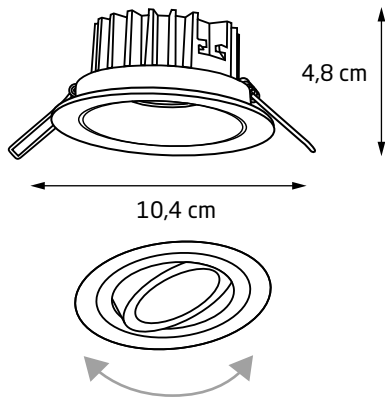






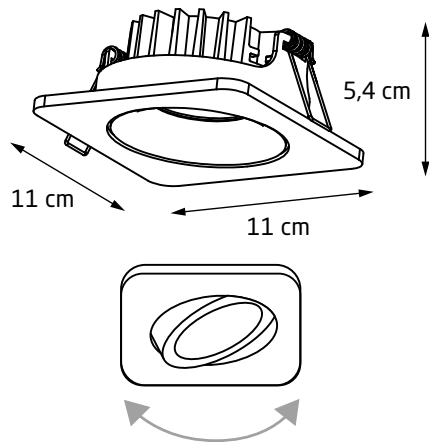
### ARYA FIXED

H0096	<b>WH</b>	8W	230V	610lm	3000K	90	IP20	35°	TRIAC	Ø 80mm	✓	✓
H0097	<b>BK</b>	8W	230V	610lm	3000K	90	IP20	35°	TRIAC	Ø 80mm	✓	✓



### ARYA TILTED

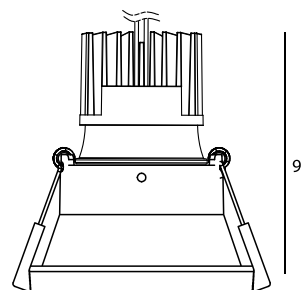
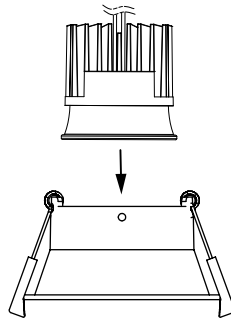
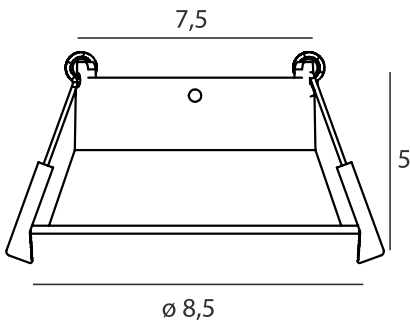
H0099	<b>BK</b>	8W	230V	610lm	3000K	90	IP20	35°	TRIAC	Ø 80mm	✓	✓



### ARYA SQUARE

H0100	<b>WH</b>	8W	230V	610lm	3000K	90	IP20	35°	TRIAC	Ø 100mm	✓	✓


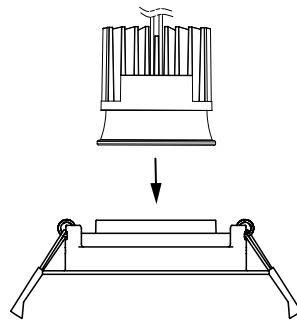
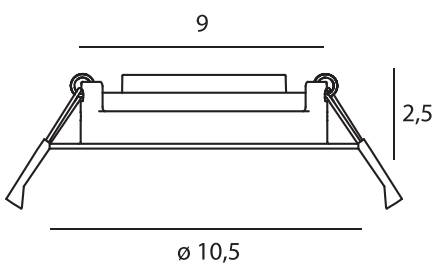
IP54



### BELLATRIX BATH

H0113	<b>WH</b>	LED MODULE H0112	230V	IP54	60°	TRIAC	Ø 77mm
H0114	<b>BK</b>	LED MODULE H0112	230V	IP54	60°	TRIAC	Ø 77mm





## BELLATRIX TILTED

H0117

**WH**

LED MODULE H0112

230V

IP20

60°

TRIAC

Ø 90mm

H0118

**BK**

LED MODULE H0112

230V

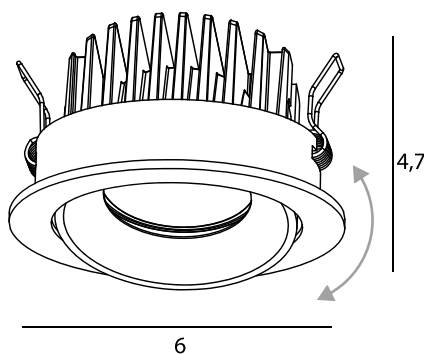
IP20

60°












TRIAC

Ø 90mm





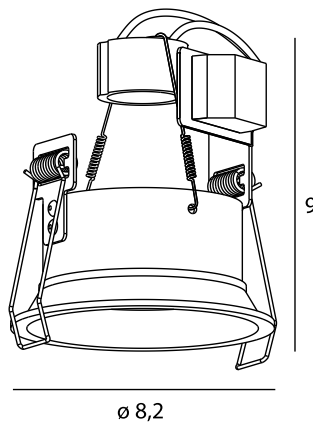
**CYKLOP**

												
H0094	<b>WH</b>	12W	230V	900lm	3000K	90	IP65	38°	TRIAC	Ø 80mm	✓	✓
H0095	<b>BK</b>	12W	230V	900lm	3000K	90	IP65	38°	TRIAC	Ø 80mm	✓	✓


\*4000K for order



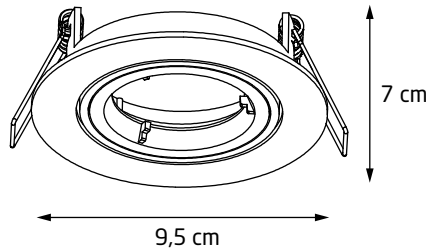




**DEEP**

H0069	<b>WH</b>	 GU10	 50W	 230V	 IP20	 OPT.	 Ø 78mm	
H0111	<b>BK</b>	 GU10	 50W	 230V	 IP20	 OPT.	 Ø 78mm	





**FINE**

H0038

**PCR**



GU5.3\*



50W



230V



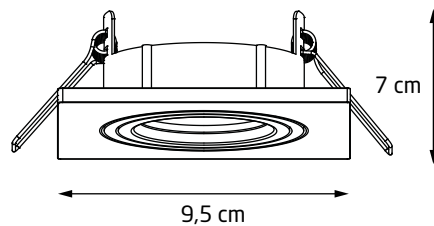
IP20



OPT.



Ø 82mm



**FINE**

H0039

**WH**



GU10



50W



230V



IP20



OPT.



Ø 82mm



H0040

**BM**

GU5.3\*

50W

230V

IP20

OPT.

Ø 82mm



H0041

**PCR**

GU5.3\*

50W

230V

IP20

OPT.

Ø 82mm



\* GU5,3 wymaga zastosowania zasilacza 12V  
Możliwość zastosowania oprawki GU10 230V (bez zasilacza)







H0107



H0106



RH0106/RH0107  
BLACK



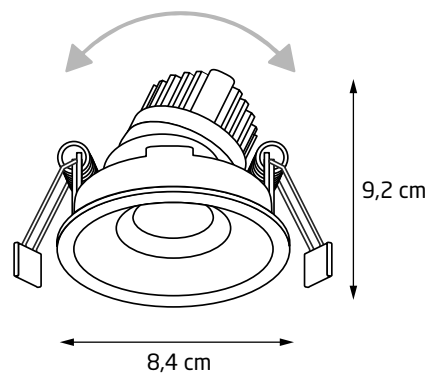
RH0106/RH0107  
WHITE













H0106 + RH0106/RH0107



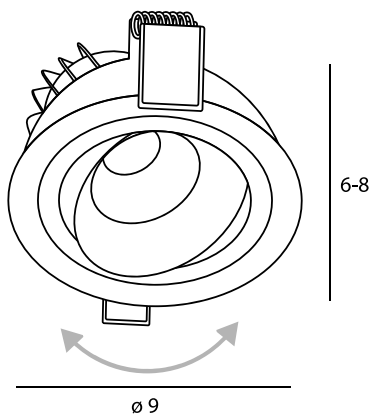
H0107 + RH0106/RH0107












**GALEXO**

											
H0106	<b>WH</b>	7W	230V	572lm	3000K	90	IP20	38°	Ø 75mm	✓	✓
H0107	<b>BK</b>	7W	230V	572lm	3000K	90	IP20	38°	Ø 75mm	✓	✓
RH0106/H0107	<b>WH</b>										
RH0106/H0107	<b>BK</b>										



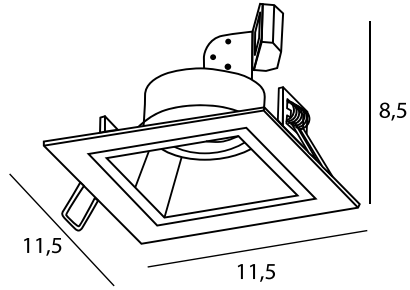


**HIDEN**

		 LED int(W)	 230V	 900lm	 3000K	 CRI 90	 IP32	 38°	 Ø 90mm	 3D ✓
H0109	<b>WH</b>	10W	230V	900lm	3000K	90	IP32	38°	Ø 90mm	✓
H0110	<b>BK</b>	10W	230V	900lm	3000K	90	IP32	38°	Ø 90mm	✓







**HIT**

H0080

**WH**



GU10



50W



230V



IP20



OPT.



100mm x 100mm



✓

H0090

**BK**

GU10

50W

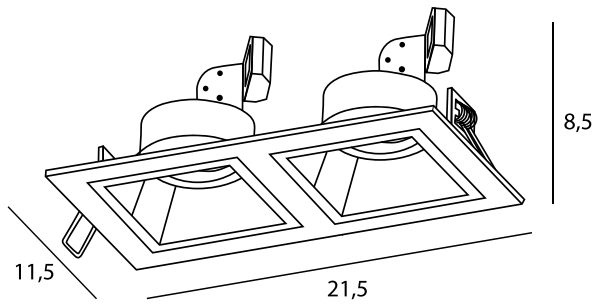
230V

IP20

OPT.

100mm x 100mm

✓



**HIT**

H0081

**WH**



GU10



2 x 50W



230V



IP20



OPT.



195mm x 100mm



✓

H0091

**BK**

GU10

2 x 50W

230V

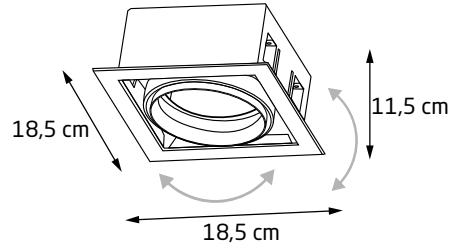
IP20

OPT.








195mm x 100mm

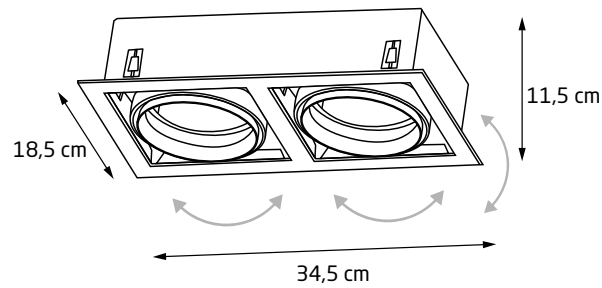
✓












**MATRIX**

								
H0048	<b>BK</b>	GU10	50W	230V	IP20	OPT.	170mm X 170mm	✓
H0059	<b>WH</b>	GU10	50W	230V	IP20	OPT.	170mm X 170mm	✓



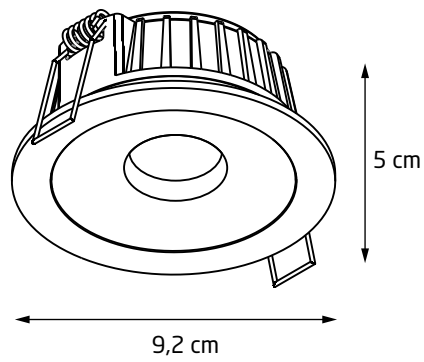

**MATRIX**

								
H0049	<b>BK</b>	AR111 GU10	2 x 50W	230V	IP20	OPT.	330mm X 170mm	✓
H0060	<b>WH</b>	AR111 GU10	2 x 50W	230V	IP20	OPT.	330mm X 170mm	✓













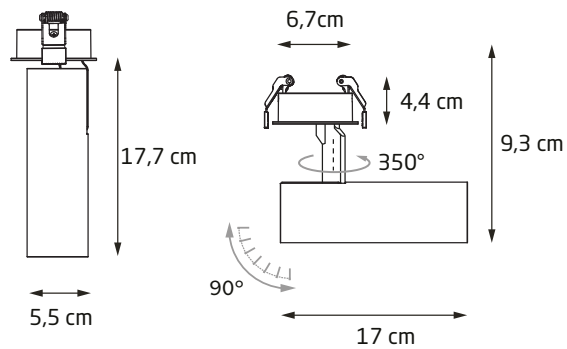




PLAZMA

									
H0089	<b>WH</b>	13W	230V	572lm	3000K	90	IP54	20°	Ø 80mm
H0088	<b>BK</b>	13W	230V	572lm	3000K	90	IP54	20°	Ø 80mm





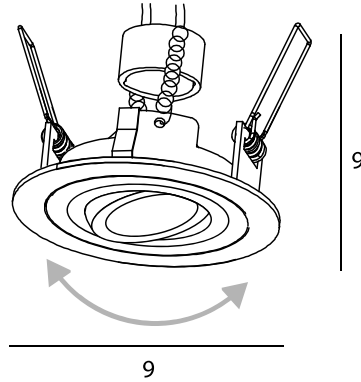
## SHINEMAKER

		LED int(W)	INC	⚡	☀️	🌈	CRI	💧	📐
H0119	<b>WH</b>	15W	✓	230V	1327lm	3000K	90+	IP20	36°
H0120	<b>BK</b>	15W	✓	230V	1327lm	3000K	90+	IP20	36°
HONEYCOMB									
RING GOLD	<b>SG</b>								







\*4000K for order

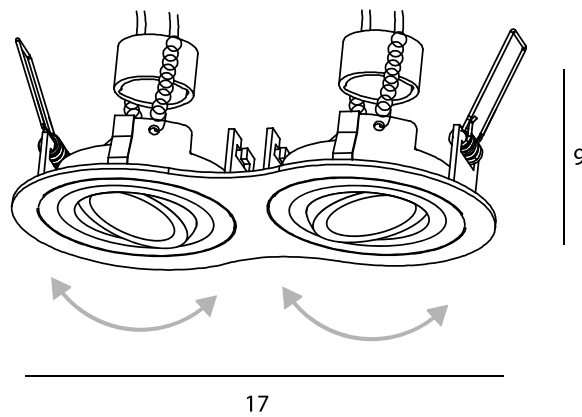












**SIGNAL**

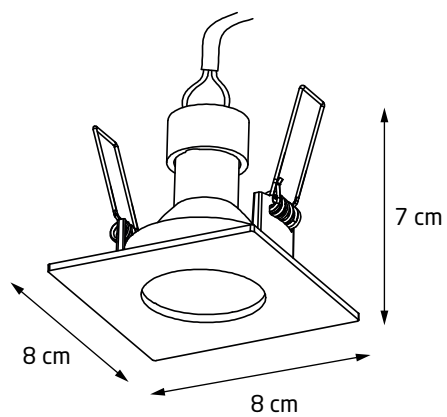
							
H0084	<b>WH</b>	GU10	50W	230V	IP20	OPT.	Ø 82mm
H0086	<b>BK</b>	GU10	50W	230V	IP20	OPT.	Ø 82mm



**SIGNAL**

							
H0083	<b>WH</b>	GU10	2 x 50W	230V	IP20	OPT.	2 x Ø 82mm
H0087	<b>BK</b>	GU10	2 x 50W	230V	IP20	OPT.	2 x Ø 82mm





SQUARE

H0093

**BK**



GU10



50W



230V



IP44



OPT.



Ø 68mm




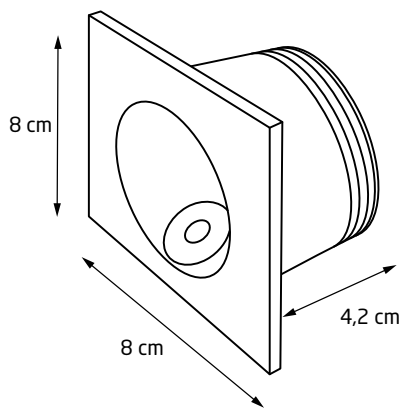
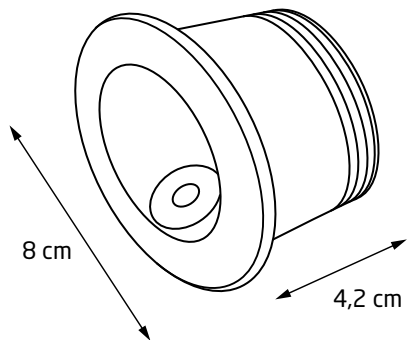
✓















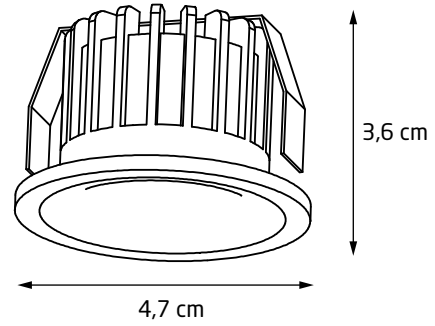
IP54



**TIME**

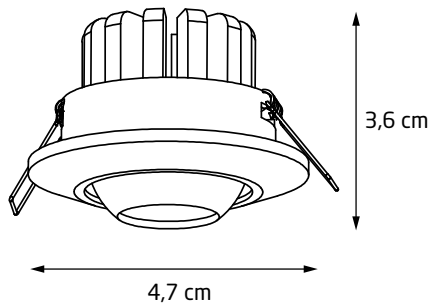
		 LED int(W)				 CRI	 IP		
H0073	<b>WH</b>	2W	230V	160lm	3000K	80	IP54	Ø 65mm	✓
H0074	<b>WH</b>	2W	230V	160lm	3000K	80	IP54	Ø 65mm	✓





### YUCA FIXED

H0103	<b>BK</b>	3W	230V	250lm	3000K	80	IP20	45°	Ø 40mm	✓	✓



### YUCA ROUND TILTED

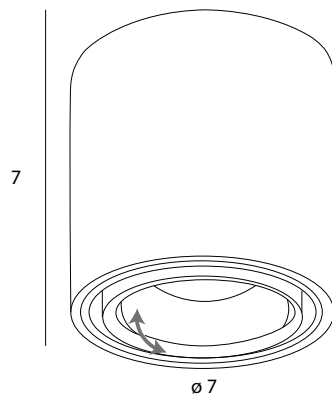
H0104	<b>WH</b>	3W	230V	250lm	3000K	80	IP20	45°	Ø 45mm	✓	✓
H0105	<b>BK</b>	3W	230V	250lm	3000K	80	IP20	45°	Ø 45mm	✓	✓





LAMPY SUFITOWE  
*surface mounted*

#ERADOSTĘPNOŚCI  
*#eraofaccessibility*



**NEW**

**FIX**

C0256

**WH**

LED  
int(W)

6W



230V



500lm



3000K

CRI

90



IP20



50°



✓

IES

✓

C0257

**BK**

6W

230V

500lm

3000K

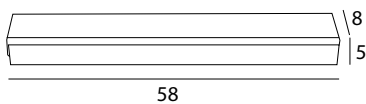
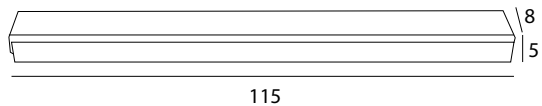
90

IP20

50°

✓

✓



**NEW**

**FLEX**

C0258

C0259

**BK**

LED  
int(W)



CRI



IES

30W

230V

3500lm

3000K

90

IP20

45°



15W

230V

1700lm

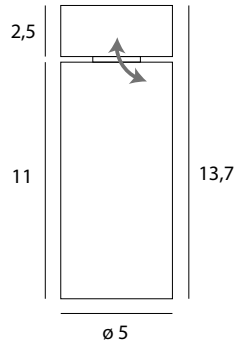
3000K

90

IP20

45°





**NEW**

**HALO**

C0245

**WH**



9W



230V



594lm



3000K



90



IP20



36°



✓



✓

C0246

**BK**

9W

230V

594lm

3000K

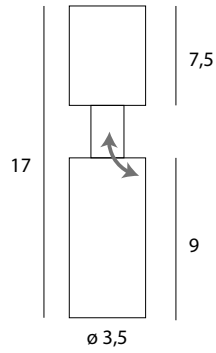
90

IP20

36°

✓

✓



**NEW**

**HALO**

C0247

**WH**



7W



230V



590lm



3000K



90



IP20



36°



✓



✓

C0248

**BK**

7W

230V

590lm

3000K

90

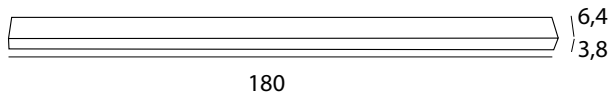

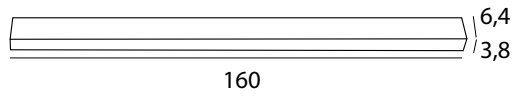
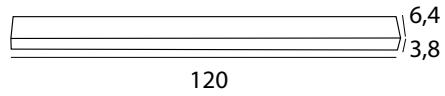
IP20

36°

✓






✓

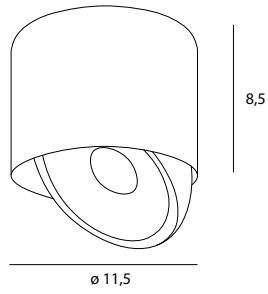




**NEW**

**RX**

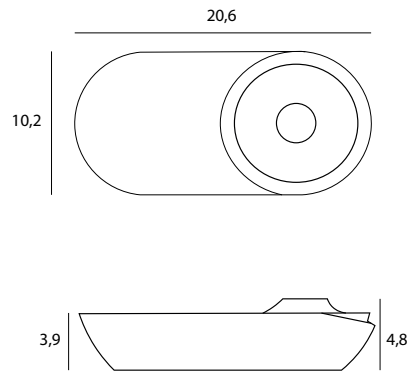
		 LED int(W)				 CRI				 IES
C0260	<b>BK</b>	30W	230V	3000lm	3000K	90	IP20	48°, +100°	✓	✓
C0261	<b>BK</b>	40W	230V	3200lm	3000K	90	IP20	48°, +100°	✓	✓
C0262	<b>BK</b>	60W	230V	3600lm	3000K	90	IP20	48°, +100°	✓	✓



**NEW**

**VECTOR**

		LED int(00)	⚡	☀️	🌈	CRI	IP	📐	3D	IES
C0265	<b>WH</b>	10W	230V	614lm	3000K	90	IP20	24°	✓	✓
C0266	<b>BK</b>	10W	230V	614lm	3000K	90	IP20	24°	✓	✓



**NEW**

**VECTOR**

C0267

**WH**

LED  
intwo

10W



230V



614lm



3000K

CRI

90



IP20



24°



✓



✓

C0268

**BK**

10W

230V

614lm

3000K

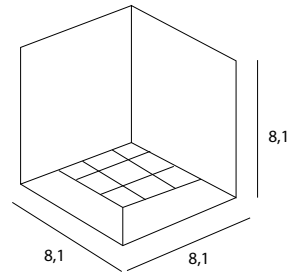
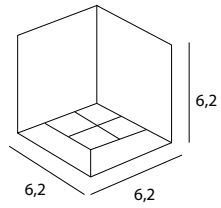
90

IP20

24°

✓

✓

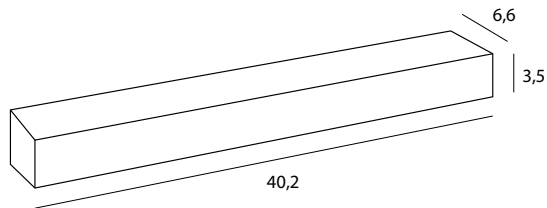
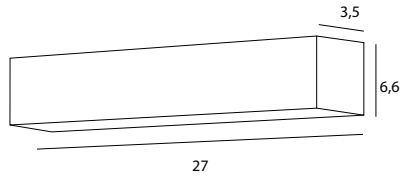
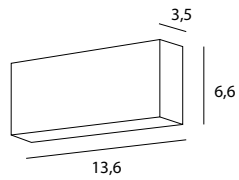


**NEW**

**X-LINE**










		LED inst(W)	⚡	☀	🌈	CRI	IP	📐	📦	IES
C0251	<b>WH</b>	5W	230V	350lm	3000K	90	IP20	36°	✓	✓
C0252	<b>WH</b>	10W	230V	700lm	3000K	90	IP20	36°	✓	✓

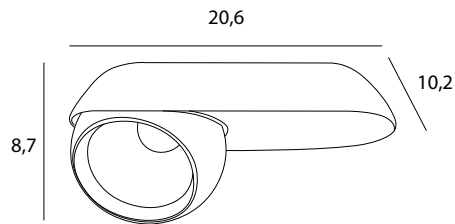




**NEW**










**X-LINE**

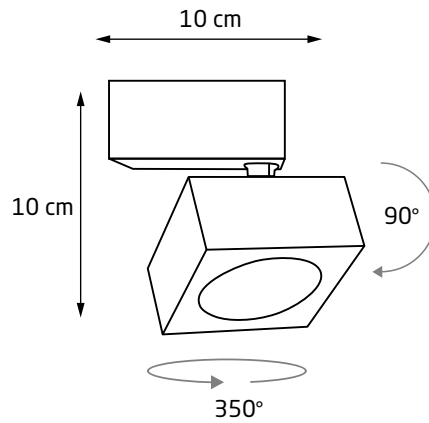
		 LED Int(w)				 CRI	 IP			 IES
C0253	<b>WH</b>	8W	230V	560lm	3000K	90	IP20	36°	✓	✓
C0254	<b>WH</b>	14W	230V	980lm	3000K	90	IP20	36°	✓	✓
C0255	<b>WH</b>	20W	230V	1400lm	3000K	90	IP20	36°	✓	✓



**NEW**

**ZEUS**

										
C0263	<b>WH</b>	10W	230V	550lm	3000K	90	IP20	24°	✓	✓
C0264	<b>BK</b>	10W	230V	550lm	3000K	90	IP20	24°	✓	✓



**ARTU**

C0106

**WH**



15W



✓



230V



1000lm



3000K



80



IP20



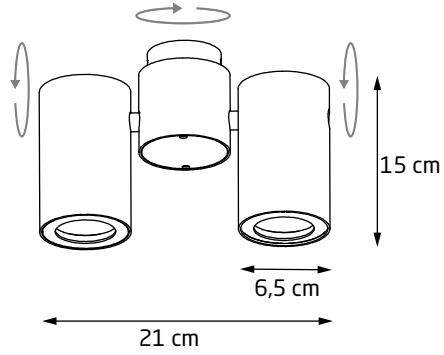
90°









✓

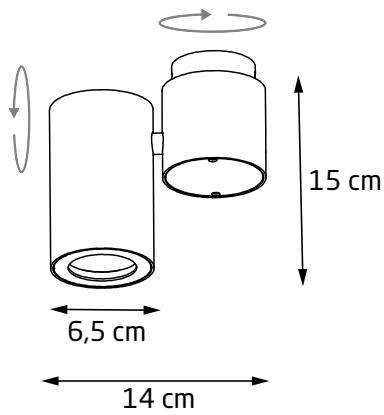












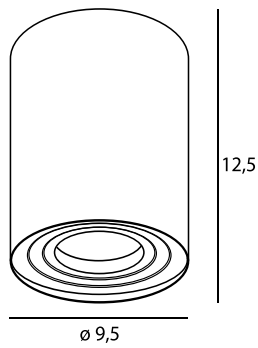
**BARRO**

							
C0113	<b>WH</b>	GU10	2 x 50W	230V	IP20	OPT.	✓
C0114	<b>BK</b>	GU10	2 x 50W	230V	IP20	OPT.	✓









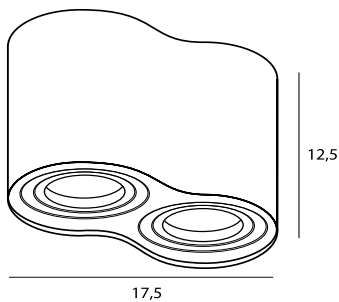
**BARRO**

							
C0036	<b>WH</b>	GU10	50W	230V	IP20	OPT.	✓
C0035	<b>BK</b>	GU10	50W	230V	IP20	OPT.	✓









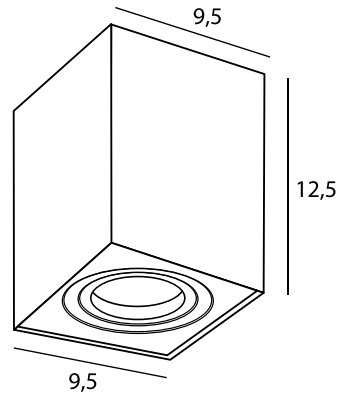
**BASIC ROUND**

							
C0067	<b>WH</b>	GU10	50W	230V	IP20	OPT.	✓
C0068	<b>BK</b>	GU10	50W	230V	IP20	OPT.	✓









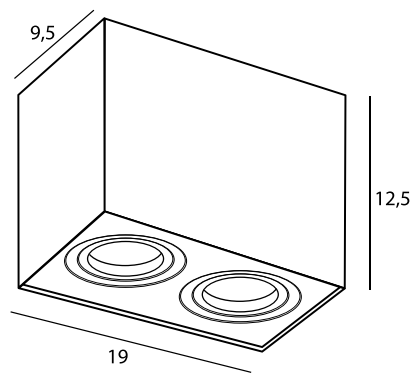
**BASIC ROUND**

							
C0085	<b>WH</b>	GU10	2 x 50W	230V	IP20	OPT.	✓
C0086	<b>BK</b>	GU10	2 x 50W	230V	IP20	OPT.	✓









### BASIC SQUARE

							
C0070	<b>WH</b>	GU10	50W	230V	IP20	OPT.	✓
C0071	<b>BK</b>	GU10	50W	230V	IP20	OPT.	✓



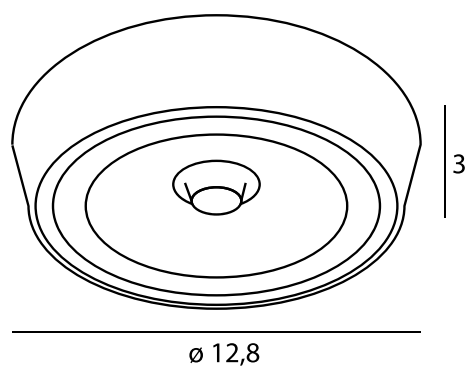
### BASIC SQUARE

							
C0088	<b>WH</b>	GU10	2 x 50W	230V	IP20	OPT.	✓
C0089	<b>BK</b>	GU10	2 x 50W	230V	IP20	OPT.	✓





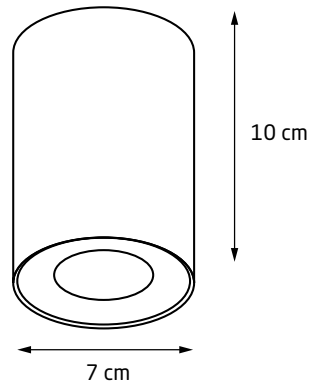
IP65



## CHARON

		 LED int(W)	 230V	 1056lm	 3000K	 CRI 90	 IP65	 30°	 TRIAC	 3P	 IES
C0207	<b>WH</b>	12W	230V	1056lm	3000K	90	IP65	30°	TRIAC	✓	✓
C0208	<b>BK</b>	12W	230V	1056lm	3000K	90	IP65	30°	TRIAC	✓	✓



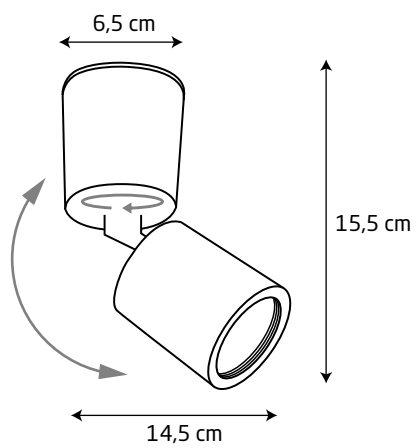


CHIP		LED int(w)	INC	⚡	☀️	🌈	CRI	💧 IP	📐 °	📦 30
C0163	<b>BK</b>	8W	✓	230V	920lm	4000K	80	IP20	40°	✓











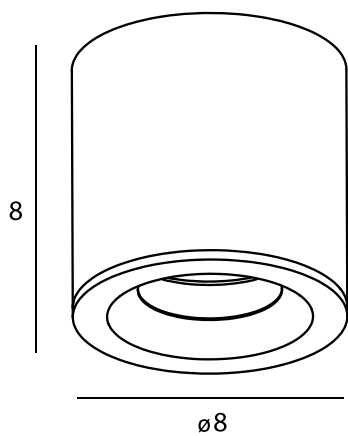










**DOT**

							
C0123	<b>WH</b>	GU10	50W	230V	IP20	OPT.	✓
C0157	<b>BK</b>	GU10	50W	230V	IP20	OPT.	✓



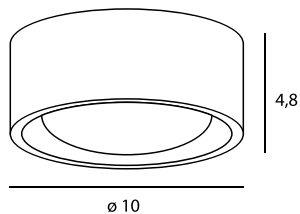


**FORM**

							
C0215	<b>WH</b>	GU10	50W	230V	IP65	OPT.	✓
C0216	<b>BK</b>	GU10	50W	230V	IP65	OPT.	✓
C0217	<b>SG</b>	GU10	50W	230V	IP65	OPT.	✓

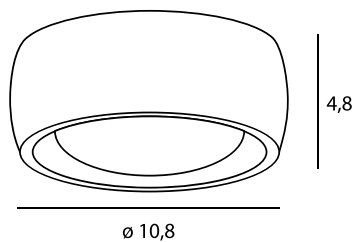






**KODAK**

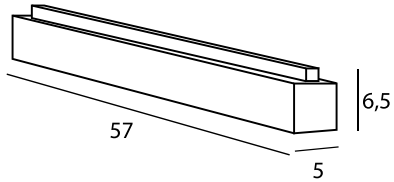
		LED int(W)	⚡	☀	☀	CRI	IP	📐	3D	IES
C0134	<b>WH</b>	8W	230V	704lm	3000K	90	IP44	90°	✓	✓
C0203	<b>BK</b>	8W	230V	704lm	3000K	90	IP44	90°	✓	✓



**KODAK**

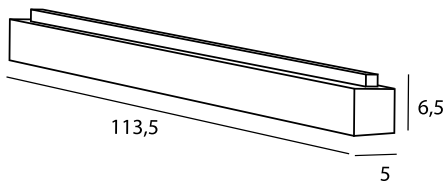
		LED int(W)	⚡	☀	☀	CRI	IP	📐	3D	IES
C0135	<b>WH</b>	8W	230V	704lm	3000K	90	IP44	90°	✓	✓
C0204	<b>BK</b>	8W	230V	704lm	3000K	90	IP44	90°	✓	✓





## LINEAR

		LED int(W)	INC	⚡	☀️	🌈	CRI	IP	📐	🔄	📦	IES
C0124	<b>WH</b>	18W	✓	230V	1300lm	3000K/4000K	80	IP20	100°	—	✓	✓
C0124D	<b>WH</b>	18W	✓	230V	1300lm	3000K/4000K	80	IP20	100°	TRIAC	✓	✓
C0190	<b>BK</b>	18W	✓	230V	1300lm	3000K/4000K	80	IP20	100°	—	✓	✓
C0190D	<b>BK</b>	18W	✓	230V	1300lm	3000K/4000K	80	IP20	100°	TRIAC	✓	✓



## LINEAR

		LED int(W)	INC	⚡	☀️	🌈	CRI	IP	📐	🔄	📦	IES
C0125	<b>WH</b>	36W	✓	230V	2700lm	3000K/4000K	80	IP20	100°	—	✓	✓
C0125D	<b>WH</b>	36W	✓	230V	2700lm	3000K/4000K	80	IP20	100°	TRIAC	✓	✓
C0175	<b>BK</b>	36W	✓	230V	2700lm	3000K/4000K	80	IP20	100°	—	✓	✓
C0175D	<b>BK</b>	36W	✓	230V	2700lm	3000K/4000K	80	IP20	100°	TRIAC	✓	✓







C0153 +  
RC0153/C0154  
BLACK



C0153 +  
RC0153/C0154  
GOLD



C0153 +  
RC0153/C0154  
WHITE



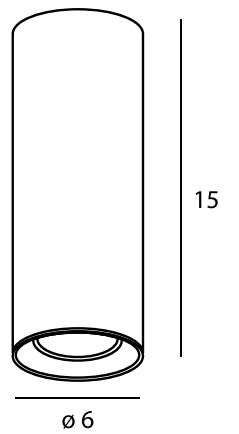
C0154 +  
RC0153/C0154  
BLACK



C0154 +  
RC0153/C0154  
GOLD



C0154 +  
RC0153/C0154  
WHITE



RC0153/C0154  
BLACK



RC0153/C0154  
GOLD

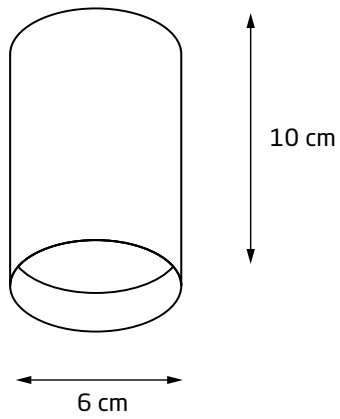


RC0153/C0154  
WHITE

## LONG

		LED int(w)	INC				CRI	IP			IES
C0153	<b>WH</b>	7W	✓	230V	572lm	3000K	80	IP20	35°	✓	✓
C0154	<b>BK</b>	7W	✓	230V	572lm	3000K	80	IP20	35°	✓	✓
RC0153/C0154	<b>WH</b>										
RC0153/C0154	<b>BK</b>										
RC0153/C0154	<b>SG</b>										





**PET ROUND**

G0142

**BK**



GU10



50W



230V



IP20

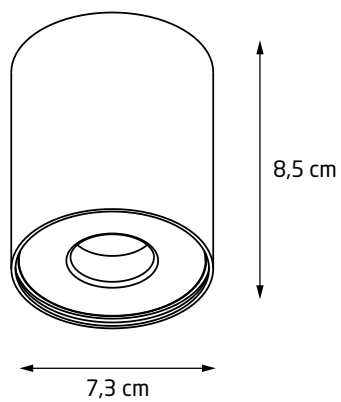


OPT.









**PLAZMA**

C0151

**WH**

LED  
int(W)

13W

INC

✓

⚡

230V

☀️

572lm

🌈

3000K

CRI

90

💧

IP54

📐

20°

🌀

—

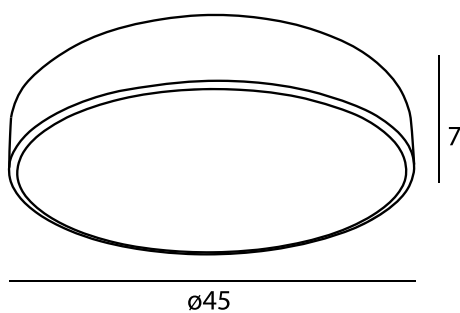
📦

✓

IES

✓





## ROUNDY

C0214

**BK**



36W



✓



230V



3852lm



4000K



90+



IP54



105°



TRIAC



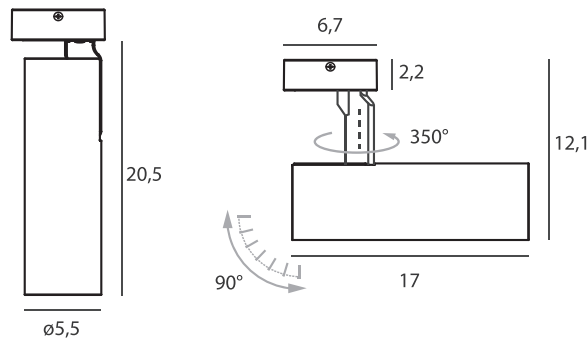
✓



✓





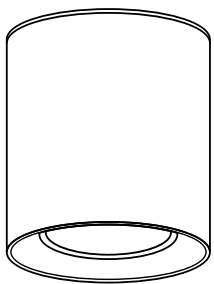


## SHINEMAKER

		LED int(W)	INC	⚡	☀️	🌈	CRI	💧 IP	📐 °	🌀 TRIAC	👁️	📦 3D	IES
C0209	<b>WH</b>	15W	✓	230V	1327lm	3000K	90+	IP20	36°	TRIAC	✓	✓	✓
C0210	<b>BK</b>	15W	✓	230V	1327lm	3000K	90+	IP20	36°	TRIAC	✓	✓	✓
HONEYCOMB											✓		
RING GOLD	<b>SG</b>										✓		

\*4000K for order





6

6,5



RC0155/C0156  
WHITE



RC0155/C0156  
GOLD

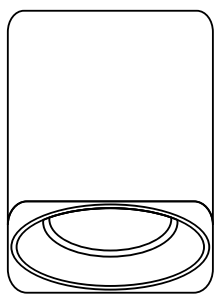


RC0155/C0156  
BLACK



**TUB**

		LED int(W)	⚡	☀️	🌈	CRI	💧 IP	📐 Beam	📦 3P	⚡ IES
C0155	<b>WH</b>	7W	230V	572lm	3000K	80	IP20	35°	✓	✓
C0211	<b>BK</b>	7W	230V	572lm	3000K	80	IP20	35°	✓	✓
RC0155/C0156	<b>WH</b>									
RC0155/C0156	<b>BK</b>									
RC0155/C0156	<b>SG</b>									



6

6,5



RC0155/C0156  
WHITE



RC0155/C0156  
GOLD



RC0155/C0156  
BLACK



**TUB**

		LED int(W)	⚡	☀️	🌈	CRI	💧 IP	📐 Beam	📦 3P	⚡ IES
C0156	<b>WH</b>	7W	230V	572lm	3000K	80	IP20	35°	✓	✓
C0212	<b>BK</b>	7W	230V	572lm	3000K	80	IP20	35°	✓	✓
RC0155/C0156	<b>WH</b>									
RC0155/C0156	<b>BK</b>									
RC0155/C0156	<b>SG</b>									





*CONTACT*

# POLSKA

---

## OPIEKUNOWIE KLIENTÓW HURTOWYCH

### **Piotr Wiśniowski**

+48 666 035 240

piotr.wisniowski@max-light.com

Lubelskie, Małopolskie, Podkarpackie,  
Podlaskie, Śląskie, Świętokrzyskie, Wielkopolskie

### **Karol Gruszka**

+48 570 190 480

karol.gruszka@max-light.com

Dolnośląskie, łódzkie, Mazowieckie, Opolskie

### **Karolina Maniek**

+48 660 545 612

karolina.maniek@max-light.com

Lubuskie, Kujawsko-Pomorskie,  
Zachodnio-Pomorskie, Pomorskie, Warmińsko-Mazurskie

---

## WSPARCIE ARCHITEKTÓW

### **Zuzanna Dziadowiec**

+48 536 817 665

zuzanna.dziadowiec@max-light.com

---

## OBSŁUGA INWESTYCJI

### **Karol Gruszka**

+48 570 190 480

karol.gruszka@max-light.com

# GLOBAL

---

## **Piotr Wiśniowski**

*Export Sales Manager*

+48 666 035 240

piotr.wisniowski@max-light.com

Romania, Lithuania, Latvia, Estonia,  
Belgium, Netherlands, France, Germany

## **Tamas Pinter**

*Sales Executive*

+36 30 601 06 06

tamas.pinter@maxfliz.pl

Hungary, Slovakia, Spain



---

## CUSTOMER SUCCESS

### **Karolina Maniek**

+48 660 545 612

### **Biuro | Office**

+48 12 21 12 164

+48 12 21 12 124

## ZAMÓWIENIA POLSKA

zamowienia.home@maxfliz.pl

## GLOBAL ORDERS

orders.maxlight@maxfliz.pl

---

## DZIAŁ OBSŁUGI REKLAMACJI COMPLAINT DEPARTMENT

### **Jacek Koperski**

+48 12 21 12 165

reklamacje@max-light.com



# MAX-LIGHT.COM



@maxlightshop



@maxlight\_official

Opublikowane w niniejszym katalogu zdjęcia, dane i rysunki techniczne mają charakter poglądowy. Zdjęcia mogą nie oddawać w pełni barwy opraw, co wynika ze specyfiki druku. Pomimo dołożenia przez nas wszelkich starań podczas procesu przygotowywania katalogu, Maxlight nie ponosi odpowiedzialności za ewentualne powstałe błędy. Maxlight zastrzega sobie prawo modyfikowania opraw zawartych w tym katalogu.

*Photos, data and drawings published in this catalogue are for illustration only. Photos may not give proper colours of The luminaire due to the character of printing. Despite our best efforts during the catalogue preparation process we are not responsible for possible mistakes. Maxlight reserves the right to modify luminaires in this catalogue.*





